

**EXMO (A). SR (A). DR (A). JUIZ (A) DE DIREITO 2ª VARA CÍVEL DA COMARCA DE COXIM.**

**AUTOS: 0001137-81.2017.8.12.0011- RECUPERAÇÃO JUDICIAL**

**REQUERENTE:** MASTTER MOTO COMÉRCIO DE VEÍCULOS E MOTOS LTDA, MASTTER COMÉRCIO DE PEÇAS E MOTOCICLETAS LTDA, MASTTER MOTO COMÉRCIO DE MOTOCICLETAS LTDA, S. R. DE MATOS E CIA. LTDA.- EPP, KIRIN SERVIÇOS EMPRESARIAIS LTDA.

**OBJETO:** Apresentar o Relatório Técnico Mensal.

**ADMINISTRAÇÃO JUDICIAL**

**REAL BRASIL CONSULTORIA LTDA.**, empresa especializada em Administração Judicial, devidamente inscrita no CNPJ.: 07.957.255/0001-96, neste ato representada pelo Administradora Judicial e representante legal **FERNANDO VAZ GUIMARÃES ABRAHÃO**, brasileiro, casado, Economista – CORECON/MS – 1024, vem perante esse juízo, com reverência e acatamento, apresentar Relatório de Atividades Mensal do Devedor.

Por fim, em atendimento ao que estabelece o Art. 465, § 2º, inciso III, do N.C.P.C., indicamos o endereço eletrônico [aj@realbrasil.com.br](mailto:aj@realbrasil.com.br), para onde poderão ser dirigidas as **INTIMAÇÕES** e informações atinentes à Recuperação Judicial.

Agradecemos a confiança dedicada para o *mister*, despedindo com votos de respeito, agradecimento e admiração.

Atenciosamente,

Campo Grande (MS), 07 de dezembro de 2021.

**Fernando Vaz Guimarães Abrahão**

*Economista, Auditor, Avaliador*

CORECON/MS 1.024 – 20ª Região

**ADMINISTRADOR JUDICIAL**

**PROTOCOLO: 01.0011.2836.081116-JEMS**

# RELATÓRIO MENSAL DE ATIVIDADES DAS DEVEDORAS



RECUPERAÇÃO JUDICIAL

PROC.: 0801893-91.2016.8.12.0011 – TJMS



Poder Judiciário do Estado do Mato Grosso do Sul  
Comarca de Coxim  
2ª Vara Cível

07 de dezembro de 2021

Excelentíssima Senhora Doutora, Tatiana Dias de Oliveira Said.



DIVISÃO DE ADMINISTRAÇÃO JUDICIAL

Rua Odorico Quadros, n.º 37  
Bairro Jardins dos Estados  
Campo Grande/MS  
Tel.: +55(67) 3026-6567  
E-mail: aj@realbrasil.com.br

**Administrador Judicial:** Fernando Vaz Guimarães Abrahão  
Economista – CORECON – 1024-MS

**Grupo Mastter**  
Avenida Virgínia Ferreira, nº 1663  
Bairro Flávio Garcia  
Coxim/MS

Visando o cumprimento do encargo honrosamente nomeado na qualidade de Administradores Judiciais no processo de Recuperação Judicial das empresas do Grupo Master sob n. 0801893-91.2016.8.12.0011, principalmente no que concerne ao inciso II, alínea c, o qual estabelece que é preciso *“apresentar ao juiz, para juntada aos autos, relatório mensal das atividades do devedor”* a Real Brasil Consultoria e Perícias, na pessoa do seu Diretor Executivo, o Economista Fernando Vaz Guimarães Abrahão, vem por meio do presente apresentar seu **Relatório Mensal de Atividades da Devedora**.

As informações aqui prestadas baseiam-se sobretudo em documentos fornecidos pela Recuperanda e análise do Processo de Recuperação, bem como das demais manifestações apresentadas por credores e outros incidentes correlatos, e ainda, dos elementos técnicos apresentados pela Devedora.

Ainda, faz-se necessário esclarecer que os documentos que pautaram a elaboração do presente trabalho estão disponíveis para consulta em nosso escritório. Informamos ainda que estão disponíveis para consulta em nosso website, no ambiente denominado *“Espaço do Credor”*.

## SUMÁRIO

1. Considerações Iniciais.....	4
2. Do Andamento do Processo.....	7
3. Balanço Patrimonial .....	8
4. Da Transparência aos Credores .....	18
5. Encerramento.....	19



Rua Odorico Quadros, n.º 37  
Bairro Jardins dos Estados  
Campo Grande/MS  
Tel.: +55(67) 3026-6567  
E-mail: [aj@realbrasil.com.br](mailto:aj@realbrasil.com.br)

**Administrador Judicial:** Fernando Vaz Guimarães Abrahão  
Economista – CORECON – 1024-MS

**Grupo Mastter**  
Avenida Virgínia Ferreira, nº 1663  
Bairro Flávio Garcia  
Coxim/MS

# Cronograma Processual Mastter Motos

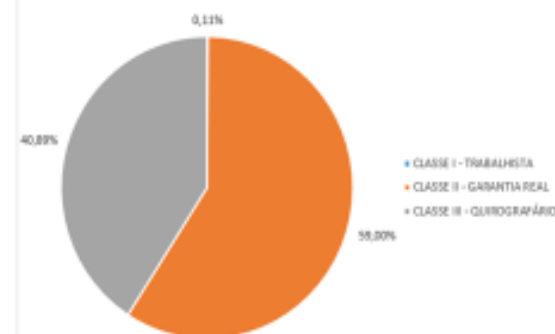
- 26/09/2016** ➤ Data do Pedido de RJ.
- 24/03/2017** ➤ Decisão de Deferimento da RJ (art.52)
- 09/11/2016** ➤ Assinatura do Termo de Compromisso do antigo -AJ (art.33)
- 13/06/2017** ➤ Fim do prazo para apresentação das habilitações/divergências ao AJ (art.7º,§1º).
- 29/05/2017** ➤ Apresentação do PRJ nos autos da RJ (art.53).
- 23/08/2017** ➤ Publicação do Edital contendo a lista de credores e o PRJ (art.7º,§2º).
- 06/09/2017** ➤ Prazo final para Objeções ao PRJ (art.53,§ único c/c art.55,§ único) – 30 dias
- 06/10/2017** ➤ Prazo final para apresentação de Impugnações (art.8º) – 10 dias
- 16/09/2020** ➤ Homologação do Plano - Magistrado

## Relação de credores

PERFIL DOS CRÉDITOS NA LISTA DE CREDORES DO AJ

CLASSE DE CREDORES	PROPORÇÃO DOS CRÉDITOS	QUANTIDADE CREDORES	VALOR EQUIVALENTE
I - TRABALHISTAS	0,11%	1	R\$ 20.286,65
II - GARANTIA REAL	59,00%	3	R\$ 10.516.818,99
III - QUIROGRAFÁRIO	40,89%	7	R\$ 7.289.436,06
<b>TOTAL DOS CRÉDITOS APURADOS</b>		<b>11</b>	<b>R\$ 17.826.541,70</b>

PERFIL DOS CRÉDITOS NA LISTA DE CREDORES



Quadro de credores utilizado para Assembleia Geral de Credores, uma vez que o QGC ainda não foi consolidado

## RESUMO DAS FORMAS DE PAGAMENTO

CLASSE	DESÁGIO	Amortização de Principal		CARÊNCIA	CORREÇÃO MONETÁRIA	JUROS
		Valor	Nº de Parcelas			
Trabalhista	-	Saldo devedor composto pelo valor homologado na Relação de Credores	12 parcelas mensais	30 DIAS	-	-
Quirografários	60%	Saldo devedor composto pelo valor homologado na Relação de Credores	144 parcelas mensais	24 MESES	TR	3,75% a.a
Garantia Real	60%	Saldo devedor composto pelo valor homologado na Relação de Credores	144 parcelas mensais	24 MESES	TR	3,75% a.a
ME e EPP	60%	Saldo devedor composto pelo valor homologado na Relação de Credores	144 parcelas mensais	24 MESES	TR	3,75% a.a

## 1. CONSIDERAÇÕES INICIAIS

Cumprindo fielmente o *mister* confiado, da função de fiscalizadores das despesas ordinárias e demais atos promovidos pelas Recuperandas e respectiva transparência na prestação e registro de informações analisadas, está Administradora Judicial, discorrendo de forma detalhada das INFORMAÇÕES e DOCUMENTOS, informa a apuração pormenorizada da atual situação econômico e administrativa das Empresas em Recuperação Judicial, na forma do presente Relatório.

## 2. DO ANDAMENTO DO PROCESSO

Considerando que o objeto deste relatório é apresentar as diversas manifestações dos credores e das Recuperandas, neste tópico apresentam-se breves considerações sobre o movimento do processo e outras ocorrências que tem interferido no comportamento das atividades das Devedoras.

Assim sendo, visando facilitar o acesso as principais movimentações e informações relacionadas do processo informamos que no período desde a apresentação de nosso último relatório em novembro de 2021 ocorreram algumas manifestações no processo recuperacional, conforme tópicos que seguem.

## 3. MANIFESTAÇÃO DA RECUPERANDA

Em fls.5971/6.090 as recuperandas manifestaram requerendo a douta magistrada a expedição de ofício ao órgão licitante a fim a participação da empresa no certame em questão, consignando que as recuperandas encontram-se aptas econômica e financeiramente a participar do processo licitatório designado para a data de 11/11/2021.

O objeto da licitação é a seleção da proposta mais vantajosa para a administração, visando a aquisição de veículos tipo picape e motocicletas, para o fortalecimento dos órgãos de segurança pública do Estado de Rondônia.

Tendo em vista o pedido das recuperandas às fls.6.091/6.094 foi proferida decisão determinando a expedição das certidões atestando que as empresas recuperandas encontram-se aptas econômica e financeiramente para participarem dos processos licitatórios.

**Autos nº 0801893-91.2016.8.12.0011**

Recuperação Judicial - Concurso de Credores

**Autor:** Kirin Serviços Empresariais Ltda, Lander Adrien Viera de Matos Oliveira, Mastter Comércio de Peças e Motocicletas Ltda., Mastter Moto Comércio de Motocicletas LTDA, Mastter Moto Comércio de Veículos e Motos Ltda e S. R. De Matos e Cia. Ltda.- EPP

**CERTIDÃO**

Eu, Paula Cordenunsi Ganassim, Escrivão/Chefe de Cartório lotado(a) no 2º Ofício desta Comarca de Coxim, **CERTIFICA**, a pedido da parte interessada, que a empresa recuperanda **Mastter Moto Comércio de Motocicletas LTDA**, inscrita no CNPJ nº 05.262.608/0001-08, encontra-se apta econômica e financeiramente para participar do processo licitatório nº 441/2021 (Rondônia), que ocorrerá no dia 11 de novembro de 2021, conforme decisão de fls. 6091-6094.

O referido é verdade. Dou fé.

Coxim-MS, 10 de novembro de 2021.

**Autos nº 0801893-91.2016.8.12.0011**

Recuperação Judicial - Concurso de Credores

**Autor:** Kirin Serviços Empresariais Ltda, Lander Adrien Viera de Matos Oliveira, Mastter Comércio de Peças e Motocicletas Ltda., Mastter Moto Comércio de Motocicletas LTDA, Mastter Moto Comércio de Veículos e Motos Ltda e S. R. De Matos e Cia. Ltda.- EPP

**CERTIDÃO**

Eu, Paula Cordenunsi Ganassim, Escrivão/Chefe de Cartório lotado(a) no 2º Ofício desta Comarca de Coxim, **CERTIFICA**, a pedido da parte interessada, que a empresa recuperanda **S R de Matos – EPP**, inscrita no CNPJ nº 08.664.204/0001-39, encontra-se apta econômica e financeiramente para participar do processo licitatório nº 044/2021 (Coxim-MS), que ocorrerá no dia 11 de novembro de 2021, conforme decisão de fls. 6091-6094.

O referido é verdade. Dou fé.

Coxim-MS, 10 de novembro de 2021.

Sendo assim, o próximo tópico será pertinente as demonstrações contábeis das recuperandas conforme segue:

#### 4. BALANÇO PATRIMONIAL

Uma vez que as questões relacionadas ao andamento do processo de Recuperação Judicial, procedimentos e necessidades de adequações documentais foram observadas, passou-se à análise das demonstrações contábeis das empresas do Grupo Mastter.

Nesse sentido, as informações a seguir prestadas, tem como base elementos técnicos apresentados pelas Recuperandas, especificamente em documentos Contábeis, os quais foram apresentados durante o período de junho a agosto de 2021, das empresas listadas a seguir:

- **MASTTER MOTO COMÉRCIO DE VEÍCULOS E MOTOS LTDA, CNPJ SOB Nº 08.980.495/0001-74;**
- **MASTTER COMERCIO DE PEÇAS E MOTOCICLETAS LTDA, CNPJ SOB Nº 17.047.650/0001-95;**
- **MASTTER MOTO COMÉRCIO DE MOTOCICLETAS LTDA, CNPJ sob nº 05.262.608/0001-08;**

- S.R. DE MATOS E CIA. LTDA – EPP, CNPJ SOB N° 08.664.204/0001-39;
- KIRIN SERVIÇOS EMPRESARIAIS LTDA, CNPJ sob n° 13.550.163/0001-90.

Cumpre observar, que em análise a estes indicadores financeiros, não se pode perder de vista que as empresas verificadas naturalmente esboçam ambientes críticos, uma vez que estão em ambiente de risco e instabilidade, representado pelo cenário de Recuperação Judicial.

#### 4.1. MASTTER COMÉRCIO DE MOTOCICLETAS LTDA - COXIM

Em atenção à verificação da contabilidade da empresa informamos que foram cedidos ao AJ os balancetes de verificação de todas as empresas do grupo, o que vem ocorrendo prontamente desde o início do processo de RJ.

No referido balancete é possível observar a variação nas contas patrimoniais tanto ativas quanto passivas no período de setembro e outubro de 2021, as quais serão analisadas comparativamente.

O Ativo Circulante da empresa exibiu variação aumentativa entre os meses de setembro e outubro de 2021, o que

indica uma alta de R\$ 465.468,41 (quatrocentos e sessenta e cinco mil, quatrocentos e sessenta e oito reais e quarenta e um centavos).

Esta variação se deu principalmente em razão da majoração dos valores alocados na conta Disponível, que teve uma alta de R\$ 265.254,87 (duzentos e sessenta e cinco mil, duzentos e cinquenta e quatro reais e oitenta e sete centavos), se comparado com o mês de setembro de 2021.

#### Quadro 1-Variação no Ativo Circulante

##### MASTER MOTO COMÉRCIO DE MOTOCICLETAS LTDA COXIM

BALANCETES EM R\$	ago/21	set/21	out/21
<b>ATIVO CIRCULANTE</b>			
DISPONÍVEL	2.308.184,15	1.070.838,18	1.336.093,05
ESTOQUE	663.082,40	664.404,79	631.882,75
ADIANTAMENTOS E EMPRESTIMOS	5.377.584	5.362.759	5.552.907
OUTRAS CONTAS	1.058.555	1.490.984	1.533.572
<b>TOTAL ATIVO CIRCULANTE</b>	<b>9.407.405</b>	<b>8.588.986</b>	<b>9.054.454</b>

O Ativo Não Circulante apresentou variação redutiva no período comparado, passando a figurar com valor alocado em sua conta de R\$ 1.171.618 (um milhão, cento e setenta e um mil, seiscentos e dezoito reais).

Com essas variações o Ativo Total da empresa seguiu a tendência de acréscimo do Ativo Circulante, fechando o período comparativo com uma majoração de R\$ 447.928,19 (quatrocentos e quarenta e sete mil, novecentos e vinte e oito reais e dezenove

centavos), no nível do ativo total se comparado com setembro de 2021.

Quadro 2- Variação no Ativo Não Circulante

BALANCETES EM R\$	ago/21	set/21	out/21
<b>ATIVO NÃO CIRCULANTE</b>			
REALIZAVEL A LONGO PRAZO	23.560	23.560	23.560
INVESTIMENTOS			
IMOBILIZADO	1.158.140	1.161.439	1.161.199
<b>TOTAL ATIVO NÃO CIRCULANTE</b>	<b>1.168.559</b>	<b>1.171.858</b>	<b>1.171.618</b>
<b>CONTAS DE COMPENSAÇÃO</b>	<b>229.080</b>	<b>229.231</b>	<b>211.931</b>
<b>CONTAS TRANSITÓRIAS</b>	<b>717</b>	<b>717</b>	<b>717</b>
<b>TOTAL ATIVO</b>	<b>10.805.761</b>	<b>9.990.791</b>	<b>10.438.719</b>

No que concerne ao Passivo Circulante da empresa é possível verificar que houve uma variação aumentativa no período, sendo apurado com o valor de R\$ 4.261.465 (quatro milhões, duzentos e sessenta e um mil, quatrocentos e sessenta e cinco reais) no mês de outubro de 2021.

Quadro 3- Variação no Passivo Circulante

BALANCETES EM R\$	ago/21	set/21	out/21
<b>PASSIVO CIRCULANTE</b>			
FORNECEDORES	1.442.120	1.450.789	1.741.035
EMPRÉSTIMOS	297.703	297.703	297.703
OUTRAS OBRIGAÇÕES	3.128.912	2.136.757	2.222.727
<b>TOTAL PASSIVO CIRCULANTE</b>	<b>4.868.735</b>	<b>3.885.249</b>	<b>4.261.465</b>

No que diz respeito ao Passivo Não Circulante da empresa, é possível verificar que este não apresentou variação no período avaliado, permanecendo este no nível de R\$ 6.056.639 (seis milhões, cinquenta e seis mil, seiscentos e trinta e nove reais) em outubro de 2021.

No que concerne o Passivo Total da Recuperanda, este apresentou variação aumentativa entre os meses de setembro e outubro de 2021, uma alta de R\$527.682,20 (quinhentos e vinte e sete mil, seiscentos e oitenta e dois reais e vinte centavos).

Quadro 4- Variação no Passivo Não Circulante

BALANCETES EM R\$	ago/21	set/21	out/21
<b>PASSIVO NÃO CIRCULANTE</b>			
EMPRÉSTIMOS E FINANCIAMENTOS	947.787	947.787	947.787
OUTRAS OBRIGAÇÕES	5.108.852	5.108.852	5.108.852
<b>TOTAL PASSIVO NÃO CIRCULANTE</b>	<b>6.056.639</b>	<b>6.056.639</b>	<b>6.056.639</b>
<b>CONTAS DE COMPENSAÇÃO</b>	<b>226.302</b>	<b>226.453</b>	<b>209.153</b>
<b>TOTAL DO PATRIMÔNIO LÍQUIDO</b>	<b>-406.809</b>	<b>-346.315</b>	<b>-177.549</b>
<b>TOTAL PASSIVO</b>	<b>10.744.867</b>	<b>9.822.025</b>	<b>10.349.708</b>

### 3.1.1 DEMONSTRAÇÃO DO RESULTADO DO EXERCÍCIO

A Demonstração do Resultado do Exercício revela que a empresa apresentou em outubro de 2021 o nível de R\$ 1.649.110,04 (um milhão, seiscentos e quarenta e nove mil, cento e dez reais e quatro centavos).

Considerando a aplicação das deduções, CMV e despesas administrativas e impostos, pode-se verificar que no mês de outubro de 2021 a empresa apresentou um lucro de R\$ 89.011,74 (oitenta e nove mil, onze reais e setenta e quatro centavos).

#### Quadro 5- Demonstração do Resultado do Exercício

##### MASTER MOTO COMÉRCIO DE MOTOCICLETAS LTDA COXIM

DRE	ago/21	set/21	out/21
<b>Receitas</b>	<b>R\$ 1.143.385,63</b>	<b>R\$ 1.932.091,43</b>	<b>R\$ 1.321.745,39</b>
Receitas Operacionais	R\$ 1.143.385,63	R\$ 1.932.091,43	R\$ 1.321.745,39
<b>Receita Bruta</b>	<b>R\$ 1.222.127,48</b>	<b>R\$ 2.061.667,88</b>	<b>R\$ 1.649.110,04</b>
Vendas Motos OKM	R\$ 961.014,38	R\$ 1.731.035,13	R\$ 1.324.495,85
Vendas Motos Usadas	R\$ 74.480,00	R\$ 129.890,00	R\$ 99.350,00
Vendas de Mercadorias	R\$ 60.277,17	R\$ 74.640,10	R\$ 87.616,66
Produtos de Força			
Serviços Oficina	R\$ 22.884,37	R\$ 23.485,57	R\$ 23.840,76
Outras Vendas	R\$ 103.471,56	R\$ 102.617,08	R\$ 113.806,77
<b>Deduções Receita Bruta</b>	<b>-R\$ 58.470,41</b>	<b>-R\$ 108.066,58</b>	<b>-R\$ 302.673,35</b>
<b>Imp. E Cont. Vendas</b>	<b>-R\$ 24.845,69</b>	<b>-R\$ 26.231,43</b>	<b>-R\$ 27.467,00</b>
<b>Outras Receitas Op.</b>	<b>R\$ 4.574,25</b>	<b>R\$ 4.721,56</b>	<b>R\$ 2.775,70</b>
<b>Receitas Não Operacionais</b>			
<b>Custos</b>	<b>-R\$ 792.527,33</b>	<b>-R\$ 1.391.683,93</b>	<b>-R\$ 914.067,75</b>
<b>Despesas</b>	<b>-R\$ 289.964,26</b>	<b>-R\$ 371.641,75</b>	<b>-R\$ 318.665,90</b>
<b>Resultado Exercício</b>	<b>R\$ 60.894,04</b>	<b>R\$ 168.765,75</b>	<b>R\$ 89.011,74</b>

#### 4.2. MASTTER COMÉRCIO DE VEÍCULOS E MOTOS- PORTO VELHO

De acordo com o mister empenhado de acompanhar sua evolução e involução durante o processo e RJ, expressamos a seguir

um resumo evidenciando os balancetes de verificação enviados entre o período de setembro e outubro de 2021.

O Ativo Circulante da empresa exibiu variação aumentativa entre os meses de setembro e outubro de 2021, o que indica uma elevação de R\$15.033,83 (quinze mil, trinta e três reais e oitenta e três centavos) nos níveis da conta.

Esta variação se deu principalmente em razão da elevação dos valores alocados na conta Outras Contas que apresentou alta de 28% nos valores ali alocados no mês de outubro de 2021.

#### Quadro 6-Variação no Ativo Circulante

##### MASTTER MOTO COMÉRCIO DE VEÍCULOS E MOTOS LTDA- PORTO VELHO

BALANCETES EM R\$	ago/21	set/21	out/21
<b>ATIVO CIRCULANTE</b>			
DISPONÍVEL	231.841	912.393	510.925
ESTOQUE	990.080	968.387	835.114
EMPRESTIMOS E ADIANTAMENTOS	20.683.012	19.661.179	19.954.560
OUTRAS CONTAS	1.241.085	901.475	1.157.869
<b>TOTAL ATIVO CIRCULANTE</b>	<b>23.146.017</b>	<b>22.443.434</b>	<b>22.458.468</b>

O Ativo Não Circulante apresentou variação redutiva no período comparado, passando para o valor de R\$ 3.772.128 (três milhões, setecentos e setenta e dois mil, cento e vinte e oito reais)

em outubro, enquanto em setembro era R\$ 3.822.162 (três milhões, oitocentos e vinte e dois mil, cento e sessenta e dois reais).

#### Quadro 7- Variação no Ativo Não Circulante

BALANCETES EM R\$	ago/21	set/21	out/21
<b>ATIVO NÃO CIRCULANTE</b>			
IMOBILIZADO	2.783.226	2.755.244	2.775.513
REALIZAVEL A LONGO PRAZO	-108.421	-99.994	-29.689
<b>TOTAL ATIVO NÃO CIRCULANTE</b>	<b>2.858.572</b>	<b>3.822.162</b>	<b>3.772.128</b>
CONTAS TRANSITÓRIAS	17.620	17.620	17.620
CONTA DE COMPENSAÇÃO	228.853	229.695	229.984
<b>TOTAL ATIVO</b>	<b>26.251.063</b>	<b>26.512.911</b>	<b>26.478.200</b>

Com essas variações, o Ativo Total da empresa apresentou variação redutiva no período, passando do nível de R\$ 26.512.911 (vinte e seis milhões, quinhentos e doze mil, novecentos e onze reais) em setembro para R\$ 26.478.200 (vinte e seis milhões, quatrocentos e setenta e oito mil e duzentos reais) em outubro.

No que concerne ao Passivo Circulante da empresa é possível verificar que houve uma variação redutiva no período, sendo apurado com o valor de R\$ 20.038.449 (vinte milhões, trinta e oito mil, quatrocentos e quarenta e nove reais) no mês de outubro de 2021, em especial pela redução dos valores alocados na conta Outras Obrigações.

#### Quadro 8- Variação no Passivo Circulante

BALANCETES EM R\$	ago/21	set/21	out/21
<b>PASSIVO CIRCULANTE</b>			
OBRIGAÇÕES FINANCEIRAS	7.939.971	7.778.091	7.822.680
EMPRÉSTIMOS	8.060.530	8.060.530	8.060.530
OUTRAS OBRIGAÇÕES	4.192.252	4.309.061	4.155.239
<b>TOTAL PASSIVO CIRCULANTE</b>	<b>20.192.753</b>	<b>20.147.683</b>	<b>20.038.449</b>

No que diz respeito ao Passivo Não Circulante da empresa, é possível verificar que este apresentou variação aumentativa no período avaliado, passando a figurar com o nível de R\$ 507.550 (quinhentos e sete mil, quinhentos e cinquenta reais), em outubro de 2021.

#### Quadro 9- Variação no Passivo Não Circulante

BALANCETES EM R\$	ago/21	set/21	out/21
<b>PASSIVO NÃO CIRCULANTE</b>			
EMPRÉSTIMOS E FINANCIAMENTOS	371.758	376.309	381.559
OUTRAS OBRIGAÇÕES	108.371	108.371	108.371
CONTAS TRANSITÓRIAS	17.620	17.620	17.620
<b>TOTAL PASSIVO NÃO CIRCULANTE</b>	<b>497.750</b>	<b>502.300</b>	<b>507.550</b>
CONTAS DE COMPENSAÇÃO	228.853	229.695	229.984
<b>TOTAL DO PATRIMÔNIO LÍQUIDO</b>	<b>5.166.583</b>	<b>5.331.708</b>	<b>5.633.233</b>
<b>TOTAL PASSIVO</b>	<b>26.085.939</b>	<b>26.211.386</b>	<b>26.409.216</b>

No que concerne o Passivo Total da Recuperanda, este apresentou variação aumentativa no período, findando o período com R\$ 26.409.216 (vinte e seis milhões, quatrocentos e nove mil, duzentos e dezesseis reais) alocados na conta.

### 3.2.1 DEMONSTRAÇÃO DO RESULTADO DO EXERCÍCIO

A Demonstração do Resultado do Exercício revela que a empresa apresentou R\$ 2.290.089,06 (dois milhões, duzentos e noventa mil, oitenta e nove reais e seis centavos) de receitas em outubro de 2021.

Quadro 10- Demonstração do Resultado do Exercício

MASTTER MOTO COMÉRCIO DE VEÍCULOS E MOTOS LTDA- PORTO VELHO					
DRE		ago/21	set/21	out/21	
<b>Receitas</b>	<b>R\$</b>	<b>2.721.167,94</b>	<b>R\$ 3.423.718,60</b>	<b>R\$ 2.201.679,80</b>	
Receitas Operacionais	R\$	2.721.167,94	R\$ 3.423.718,60	R\$ 2.201.679,80	
<b>Receita Bruta</b>	<b>R\$</b>	<b>2.797.528,29</b>	<b>R\$ 3.550.746,50</b>	<b>R\$ 2.290.089,06</b>	
Vendas Motos OKM	R\$	2.169.285,77	R\$ 2.947.628,01	R\$ 1.528.293,43	
Vendas Motos Usadas	R\$	132.890,00	R\$ 125.590,00	R\$ 283.300,00	
Vendas de Mercadorias	R\$	234.397,53	R\$ 211.025,44	R\$ 193.987,29	
Produtos de Força					
Serviços Oficina	R\$	36.747,97	R\$ 36.764,51	R\$ 39.079,44	
Outras Vendas	R\$	224.207,02	R\$ 229.738,54	R\$ 245.428,90	
<b>Deduções Receita Bruta</b>	<b>-R\$</b>	<b>18.895,22</b>	<b>-R\$ 70.949,64</b>	<b>-R\$ 38.800,15</b>	
<b>Imp. E Cont. Vendas</b>	<b>-R\$</b>	<b>91.915,04</b>	<b>-R\$ 87.750,54</b>	<b>-R\$ 86.138,63</b>	
<b>Outras Receitas Op.</b>	<b>R\$</b>	<b>16.356,15</b>	<b>R\$ 28.143,70</b>	<b>R\$ 25.567,84</b>	
<b>Outras Receitas</b>	<b>R\$</b>	<b>18.093,76</b>	<b>R\$ 25.866,79</b>	<b>R\$ 25.503,18</b>	
<b>Receitas Financeiras</b>		<b>18.093,76</b>	<b>3.528,58</b>	<b>10.961,68</b>	
<b>Custos</b>	<b>-R\$</b>	<b>1.862.970,19</b>	<b>-R\$ 2.352.728,01</b>	<b>-R\$ 1.462.885,42</b>	
<b>Despesas</b>	<b>-R\$</b>	<b>693.073,31</b>	<b>-R\$ 769.465,36</b>	<b>-R\$ 669.811,34</b>	
<b>Resultado Exercício</b>	<b>R\$</b>	<b>165.124,44</b>	<b>R\$ 301.525,23</b>	<b>R\$ 68.983,04</b>	

Entretanto, considerando a aplicação das deduções, CMV e despesas administrativas e impostos, pode-se verificar que no mês de outubro a empresa apresentou um lucro de R\$ 68.983,04

(sessenta e oito mil, novecentos e oitenta e três reais e quatro centavos).

### 4.3. MASTTER COMÉRCIO DE PEÇAS E MOTOCICLETAS LTDA- PONTA PORÃ

Dando seguimento com os resumos e as análises dos balancetes, referente a empresa Mastter Comércio de Motocicletas LTDA- Ponta Porã.

Informamos que no balancete é possível verificar a variação nas contas patrimoniais tanto ativas quanto passivas no período de setembro e outubro de 2021, as quais serão analisadas comparativamente.

O Ativo Circulante da empresa exibiu variação aumentativa entre os meses de setembro e outubro de 2021, o que indica uma elevação na conta de R\$ 94.879,28 (noventa e quatro mil, oitocentos e setenta e nove reais e vinte e oito centavos).

Esta majoração se deu principalmente em razão da alta dos valores alocados na conta Disponível que apresentou elevação de R\$ 104.491,81 (cento e quatro mil, quatrocentos e noventa e um reais e oitenta e um centavos) em outubro de 2021.

Quadro 12-Variação no Ativo Circulante

MASTTER COMERCIO DE PEÇAS E MOTOCICLETAS LTDA- PONTA PORÃ			
BALANCETES EM R\$	ago/21	set/21	out/21
ATIVO CIRCULANTE			
DISPONÍVEL	553.558	550.160	654.652
ESTOQUE	153.912	241.603	197.446
EMPRESTIMOS E ADIANTAMENTOS	1.515.166	1.552.768	1.560.761
OUTRAS CONTAS	728.483	713.663	740.215
TOTAL ATIVO CIRCULANTE	2.951.119	3.058.194	3.153.074

Quanto ao Ativo Não Circulante este apresentou variação aumentativa no período comparado, passando a figurar no nível de R\$ 501.899 (quinhentos e um mil, oitocentos e noventa e nove reais).

Com essas variações, o Ativo Total da empresa apresentou variação aumentativa no período, passando do nível de R\$ 3.572.743 (três milhões, quinhentos e setenta e dois mil, setecentos e quarenta e três reais) em setembro de 2021 para R\$ 3.667.672 (três milhões, seiscentos e sessenta e sete mil, seiscentos e setenta e dois centavos) em outubro de 2021.

Quadro 13- Variação no Ativo Não Circulante

<b>BALANCETES EM R\$</b>	<b>ago/21</b>	<b>set/21</b>	<b>out/21</b>
<b>ATIVO NÃO CIRCULANTE</b>			
REALIZAVEL A LONGO PRAZO	77.236	77.236	77.236
IMOBILIZADO	421.393	423.763	423.763
<b>TOTAL ATIVO NÃO CIRCULANTE</b>	<b>499.429</b>	<b>501.849</b>	<b>501.899</b>
<b>CONTA DE COMPENSAÇÃO</b>	<b>0</b>	<b>12.700</b>	<b>12.700</b>
<b>TOTAL ATIVO</b>	<b>3.450.548</b>	<b>3.572.743</b>	<b>3.667.672</b>

No que concerne ao Passivo Circulante da empresa é possível verificar que houve uma variação aumentativa no período, sendo apurado com o valor de R\$ 3.362.201 (três milhões, trezentos e sessenta e dois mil, duzentos e um reais) no mês de outubro de 2021, em especial pela alta dos valores alocados na conta Passivo Exigível.

Quadro 14- Variação no Passivo Circulante

<b>BALANCETES EM R\$</b>	<b>ago/21</b>	<b>set/21</b>	<b>out/21</b>
<b>PASSIVO CIRCULANTE</b>			
PASSIVO EXIGÍVEL	1.218.853	1.301.239	1.349.144
EMPRÉSTIMOS	2.013.057	2.013.057	2.013.057
<b>TOTAL PASSIVO CIRCULANTE</b>	<b>3.231.910</b>	<b>3.314.296</b>	<b>3.362.201</b>

No que diz respeito ao Passivo Não Circulante da empresa, é possível verificar que este não apresentou variação no

período avaliado, mantendo-se com o nível de R\$ 1.545.366 (um milhão, quinhentos e quarenta e cinco mil, trezentos e sessenta e seis reais), em outubro de 2021.

Quadro 15- Variação no Passivo Não Circulante

BALANCETES EM R\$	ago/21	set/21	out/21
<b>PASSIVO NÃO CIRCULANTE</b>			
EXIGÍVEL A LONGO PRAZO	1.545.366	1.545.366	1.545.366
<b>TOTAL PASSIVO NÃO CIRCULANTE</b>	<b>1.545.366</b>	<b>1.545.366</b>	<b>1.545.366</b>
<b>TOTAL DO PATRIMÔNIO LÍQUIDO</b>	<b>-1.363.450</b>	<b>-1.327.128</b>	<b>-1.299.618</b>
<b>TOTAL PASSIVO</b>	<b>3.413.827</b>	<b>3.545.233</b>	<b>3.620.648</b>

No que concerne o Passivo Total da Recuperanda, este apresentou variação aumentativa no período de R\$ 75.414,77 (setenta e cinco mil, quatrocentos e catorze reais e setenta e sete centavos) no Passivo total da Recuperanda.

### 3.3.1 DEMONSTRAÇÃO DO RESULTADO DO EXERCÍCIO

A Demonstração do Resultado do Exercício revela que a empresa apresentou no mês de outubro de 2021, o nível de R\$ 870.871,38 (oitocentos e setenta mil, oitocentos e setenta e um reais e trinta e oito centavos) referente a receita.

Quadro 16- Demonstração do Resultado do Exercício

<b>MASTTER COMERCIO DE PEÇAS E MOTOCICLETAS LTDA- PONTA</b>					
DRE	ago/21	set/21	out/21		
<b>Receitas</b>	<b>R\$ 630.633,45</b>	<b>R\$ 730.279,06</b>	<b>R\$ 818.190,41</b>		
Receitas Operacionais	R\$ 630.633,45	R\$ 730.279,06	R\$ 818.190,41		
<b>Receita Bruta</b>	<b>R\$ 650.572,77</b>	<b>R\$ 737.067,42</b>	<b>R\$ 870.871,38</b>		
Vendas Motos OKM	R\$ 533.551,31	R\$ 632.704,43	R\$ 686.768,64		
Vendas Motos Usadas	R\$ 9.385,00	R\$ 17.500,00	R\$ 87.100,00		
Vendas de Mercadorias	R\$ 44.502,40	R\$ 32.332,65	R\$ 38.701,46		
Produtos de Força					
Serviços Oficina	R\$ 17.114,74	R\$ 12.489,54	R\$ 13.464,68		
<b>Outras Receitas</b>	<b>R\$ 46.019,32</b>	<b>R\$ 42.040,80</b>	<b>R\$ 44.836,60</b>		
<b>Deduções Receita Bruta</b>	<b>-R\$ 8.182,32</b>		<b>-R\$ 46.293,00</b>		
Imp. E Cont. Vendas	-R\$ 12.510,69	-R\$ 10.788,59	-R\$ 13.121,06		
Receitas Financeiras	R\$ 753,69	R\$ 4.000,23	R\$ 6.733,09		
<b>Custos</b>	<b>-R\$ 444.988,84</b>	<b>-R\$ 526.639,66</b>	<b>-R\$ 584.759,62</b>		
<b>Despesas</b>	<b>-R\$ 148.923,08</b>	<b>-R\$ 176.129,69</b>	<b>-R\$ 186.406,57</b>		
<b>Resultado Exercício</b>	<b>R\$ 36.721,53</b>	<b>R\$ 27.509,71</b>	<b>R\$ 47.024,22</b>		

No entanto, considerando a aplicação das deduções, CMV e despesas administrativas e impostos, pode-se verificar que no mês de outubro a empresa apresentou um lucro líquido R\$ 47.024,22 (quarenta e sete mil, vinte e quatro reais e vinte e dois centavos) no mês de outubro de 2021.

### 4.4. KIRIN SERVIÇOS EMPRESARIAIS LTDA

Dando prosseguimento, as análises da documentação contábil exibida pela Recuperanda, no período correspondente, seguem os resumos dos balancetes disponibilizados, os quais foram tabulados resumidamente a fim de facilitar a compreensão dos

interessados. Contudo, podemos verificar que os lançamentos nos Balancetes encaminhados referentes a empresa Kirin no mês de outubro de 2021 são idênticos ao relacionado no mês de setembro de 2021, posto que não foi realizado nenhum lançamento em qualquer conta demonstrativa, como pode-se observar no resumo.

#### Quadro 17- Resumo dos Balanços Patrimoniais

##### KIRIN SERVIÇOS EMPRESARIAIS LTDA

BALANCETES EM R\$	jun/21	jul/21	ago/21	set/21	out/21
<b>ATIVO CIRCULANTE</b>					
DISPONÍVEL	21.883	21.883	21.883	21.883	21.883
CLIENTES	489.767	489.767	489.767	489.767	489.767
OUTRAS CONTAS	137	137	137	137	137
TRIBUTOS A RECUPERAR	20.193	20.193	20.193	20.193	20.193
<b>TOTAL ATIVO CIRCULANTE</b>	<b>531.980</b>	<b>531.980</b>	<b>531.980</b>	<b>531.980</b>	<b>531.980</b>
<b>ATIVO NÃO CIRCULANTE</b>					
REALIZAVEL A LONGO PRAZO	357.545	357.545	357.545	357.545	357.545
<b>TOTAL ATIVO NÃO CIRCULANTE</b>	<b>362.045</b>	<b>362.045</b>	<b>362.045</b>	<b>362.045</b>	<b>362.045</b>
<b>TOTAL ATIVO</b>	<b>894.024</b>	<b>894.024</b>	<b>894.024</b>	<b>894.024</b>	<b>894.024</b>
<b>PASSIVO CIRCULANTE</b>					
PASSIVO EXIGÍVEL	472.302	472.302	472.302	472.302	472.302
EMPRÉSTIMOS					
<b>TOTAL PASSIVO CIRCULANTE</b>	<b>472.302</b>	<b>472.302</b>	<b>472.302</b>	<b>472.302</b>	<b>472.302</b>

##### PASSIVO NÃO CIRCULANTE

EMPRESTIMOS E FINANCIAMENTOS	1.470.113	1.470.113	1.470.113	1.470.113	1.470.113
<b>TOTAL PASSIVO NÃO CIRCULANTE</b>	<b>1.470.113</b>	<b>1.470.113</b>	<b>1.470.113</b>	<b>1.470.113</b>	<b>1.470.113</b>
<b>TOTAL DO PATRIMÔNIO LÍQUIDO</b>	<b>-1.048.391</b>	<b>-1.048.391</b>	<b>-1.048.391</b>	<b>-1.048.391</b>	<b>-1.048.391</b>
<b>TOTAL PASSIVO</b>	<b>894.024</b>	<b>894.024</b>	<b>894.024</b>	<b>894.024</b>	<b>894.024</b>

#### 4.5. SR DE MATOS & CIA- EPP

Findando as análises, segue o resumo dos Balanços Patrimoniais apresentados pelo Grupo Mastter da empresa SR de Matos & Cia-EPP, os quais foram tabulados resumidamente a fim de facilitar a compreensão dos interessados.

O Ativo Circulante da empresa exibiu variação redutiva entre os meses de setembro e outubro de 2021 de 1%, o que indica uma redução na conta de R\$ 92.968,55 (noventa e dois mil, novecentos e sessenta e oito reais e cinquenta e cinco reais).

Quadro 58- Variação no Ativo Circulante

<b>SR DE MATOS &amp; CIA LTDA-EPP</b>			
<b>BALANCETES EM R\$</b>	<b>ago/21</b>	<b>set/21</b>	<b>out/21</b>
<b>ATIVO CIRCULANTE</b>			
DISPONÍVEL	699.495,62	907.023,72	969.986,91
CLIENTES	3.759.794	4.283.220	4.255.674
ESTOQUE	5.387.863	5.019.750	4.891.364
OUTROS CRÉDITOS	1.563.772	1.563.772	1.563.772
<b>TOTAL ATIVO CIRCULANTE</b>	<b>11.410.925</b>	<b>11.773.766</b>	<b>11.680.798</b>

Esta queda se deu principalmente em razão da minoração dos valores alocados na conta Estoque que apresentou queda de R\$ 128.386,09 (cento e vinte e oito mil, trezentos e oitenta e seis reais e nove centavos) em outubro de 2021.

Quanto ao Ativo Não Circulante este não apresentou variação alguma no período comparado, permanecendo no nível de R\$ 277.025,00 (duzentos e setenta e sete mil e vinte e cinco reais).

Quadro 69- Variação no Ativo Não Circulante

<b>BALANCETES EM R\$</b>	<b>ago/21</b>	<b>set/21</b>	<b>out/21</b>
<b>ATIVO NÃO CIRCULANTE</b>			
IMOBILIZADO	277.025	277.025	277.025
<b>TOTAL ATIVO NÃO CIRCULANTE</b>	<b>277.025</b>	<b>277.025</b>	<b>277.025</b>
<b>TOTAL ATIVO</b>	<b>11.687.950</b>	<b>12.050.791</b>	<b>11.957.823</b>

Diante das variações apresentadas, o Ativo Total da seguiu a tendência de variação redutiva do Ativo Circulante, e apresentou alta no período apurado, findando as análises no nível de R\$ 11.957.823 (onze milhões, novecentos e cinquenta e sete mil, oitocentos e vinte e três reais), no Ativo Total da Recuperanda.

No que concerne ao Passivo Circulante da empresa é possível verificar que houve uma variação redutiva de 3% no período, sendo apurado como o valor de R\$ 4.929.856 (quatro milhões, novecentos e vinte e nove mil, oitocentos e cinquenta e seis reais) no mês de outubro de 2021.

Essa variação se deve significativamente por conta da queda dos valores alocados na conta Fornecedores, que teve uma minoração de R\$ 342.338,21 (trezentos e quarenta e dois mil, trezentos e trinta e oito reais e vinte um centavo).

Quadro 20- Variação no Passivo Circulante

<b>BALANCETES EM R\$</b>	<b>ago/21</b>	<b>set/21</b>	<b>out/21</b>
<b>PASSIVO CIRCULANTE</b>			
FORNECEDORES	544.723	473.804	131.465
PASSIVO EXIGÍVEL	4.362.018	4.611.843	4.798.391
<b>TOTAL PASSIVO CIRCULANTE</b>	<b>4.906.741</b>	<b>5.085.646</b>	<b>4.929.856</b>

No que diz respeito ao Passivo Não Circulante da empresa, é possível verificar que este não apresentou variação no

período avaliado, permanecendo estabilizado no nível de R\$ 2.500.173,00 (dois milhões, quinhentos mil, cento e setenta e três reais) no mês de setembro.

No que concerne o Passivo Total da Recuperanda, este apresentou variação aumentativa e findou o período em R\$ 11.895.001 (onze milhões, oitocentos e noventa e cinco mil, e um real), uma alta de R\$ 28.145,18 (vinte e oito mil, cento e quarenta e cinco reais e dezoito centavos) em comparação com os valores apresentados em setembro de 2021.

Quadro 27- Variação no Passivo Não Circulante

BALANCETES EM R\$	ago/21	set/21	out/21
<b>PASSIVO NÃO CIRCULANTE</b>			
EMPRÉSTIMOS E FINANCIAMENTOS	2.500.173	2.500.173	2.500.173
<b>TOTAL PASSIVO NÃO CIRCULANTE</b>	<b>2.500.173</b>	<b>2.500.173</b>	<b>2.500.173</b>
<b>TOTAL DO PATRIMÔNIO LÍQUIDO</b>	<b>4.207.299</b>	<b>4.281.036</b>	<b>4.464.972</b>
<b>TOTAL PASSIVO</b>	<b>11.614.213</b>	<b>11.866.856</b>	<b>11.895.001</b>

### 3.5.1 DEMONSTRAÇÃO DO RESULTADO DO EXERCÍCIO

A Demonstração do Resultado do Exercício revela que a empresa em outubro de 2021 apresentou o nível de receita líquida de R\$ 1.261.557,15 (um milhão, duzentos e sessenta e um mil, quinhentos e cinquenta e sete reais e quinze centavos).

Quadro 22- Demonstração do Resultado do Exercício


SR DE MATOS & CIA LTDA-EPP					
DRE	ago/21	set/21	out/21		
<b>Receitas</b>	<b>R\$ 1.675.324,77</b>	<b>R\$ 1.774.258,67</b>	<b>R\$ 1.261.557,15</b>		
Receitas Operacionais	R\$ 1.675.324,77	R\$ 1.774.258,67	R\$ 1.261.557,15		
<b>Receita Bruta</b>	<b>R\$ 2.092.476,28</b>	<b>R\$ 2.297.393,21</b>	<b>R\$ 1.699.722,14</b>		
Vendas de Mercadorias	R\$ 2.092.476,28	R\$ 2.297.393,21	R\$ 1.699.722,14		
<b>Outras Receitas</b>					
<b>Deduções Receita Bruta</b>	<b>-R\$ 445.898,01</b>	<b>-R\$ 569.720,75</b>	<b>-R\$ 446.354,65</b>		
Receitas Financeiras	R\$ 28.746,50	R\$ 46.586,21	R\$ 8.189,66		
<b>Custos</b>	<b>-R\$ 1.138.534,54</b>	<b>-R\$ 1.163.990,46</b>	<b>-R\$ 859.271,29</b>		
<b>Despesas</b>	<b>-R\$ 463.053,21</b>	<b>-R\$ 426.332,43</b>	<b>-R\$ 339.463,81</b>		
<b>Resultado Exercício</b>	<b>R\$ 73.737,02</b>	<b>R\$ 183.935,78</b>	<b>R\$ 62.822,05</b>		

Entretanto considerando a aplicação das deduções, CMV e despesas administrativas e impostos, pode-se verificar que no mês de outubro a empresa apresentou um lucro de R\$ 62.822,05 (sessenta e dois mil, oitocentos e vinte e dois reais e cinco centavos).

## 5. DA TRANSPARÊNCIA AOS CREDORES

Focados nas boas práticas em ambiente de recuperação judicial e falência e principalmente na preocupação com a transparência deste Administrador Judicial, com os atos e andamentos do processo de recuperação judicial, a Real Brasil Consultoria desenvolveu o “*Espaço do Credor*”.

Trata-se de um Canal Virtual, reservado aos credores e interessados no processo das empresas em Recuperação Judicial e Falências, pelas quais funcionamos na qualidade de AJ.



Neste ambiente são veiculadas informações e orientações do Administrador Judicial para os credores, assim como os documentos e principais peças processuais referentes à Recuperação Judicial.

## 6. ENCERRAMENTO

Salientamos que além de todos os procedimentos e análise supra relatados, temos nos mantido diligentes ao processo, atendendo prontamente a Recuperanda e todos os credores, seja por telefone, e-mail ou reunião presencial.

Por fim, com toda vênica e acatamento, agradecemos a confiança dedicada, colocando-nos ao seu inteiro dispor para suprir eventuais dúvidas do presente relatório.

Cordialmente,

Campo Grande/MS, 07 de dezembro de 2021.

**Fernando Vaz Guimarães Abrahão**

*Economista, Auditor, Avaliador*  
CORECON/MS 1.024 – 20ª Região  
ADMINISTRADOR JUDICIAL



# REAL BRASIL

CONSULTORIA

---

DIVISÃO DE ADMINISTRAÇÃO JUDICIAL

**CUIABÁ - MT**

AV. RUBENS DE MENDONÇA, 1856 • S 1403  
BOSQUE DA SAÚDE • CEP. 78050-000  
FONE +55 (65) 3052-7636

**CAMPO GRANDE - MS**

RUA GAL. ODORICO QUADROS, 37  
JARDIM DOS ESTADOS • CEP. 79020-260  
FONE +55 (67) 3026-6567

**SÃO PAULO - SP**

AV. PAULISTA, 1765 • 7º ANDAR  
CERQUEIRA CESAR • CEP. 01311-930  
FONE +55 (11) 2450-7333

**RIO DE JANEIRO - RJ**

AV. RIO BRANCO, 26 • SL  
CENTRO • CEP. 20090-001  
FONE +55 (21) 3090-2024

**UBERABA - MG**

RUA ENG. FOZE KALIL ABRAHÃO, 514  
MERCÊS • CEP. 38060-010  
FONE +55 (11) 2450-7333

# ANEXO I

## RELATÓRIO DE GESTÃO

PROTOCOLO: 01.0011.2836.081116-JEMS

**CUIABÁ - MT**

AV. RUBENS DE MENDONÇA, 1856 • S 1403  
BOSQUE DA SAÚDE • CEP. 78050-000  
FONE +55 (65) 3052-7636

**CAMPO GRANDE - MS**

RUA GAL. ODORICO QUADROS, 37  
JARDIM DOS ESTADOS • CEP. 79020-260  
FONE +55 (67) 3026-6567

**SÃO PAULO - SP**

AV. PAULISTA, 1765 • 7º ANDAR  
CERQUEIRA CESAR • CEP. 01311-930  
FONE +55 (11) 2450-7333

**RIO DE JANEIRO - RJ**

AV. RIO BRANCO, 26 • SL  
CENTRO • CEP. 20090-001  
FONE +55 (21) 3090-2024

**UBERABA - MG**

RUA ENG. FOZE K. ABRAHÃO, 514  
MERCÊS • CEP. 38060-010  
FONE +55 (11) 2450-7333



# **RELATÓRIO GESTÃO GRUPO MASTTER – OUTUBRO/2021**

**Processo: 0801893-91.2016.8.12.0011**

**Grupo Mastter – Em Recuperação Judicial**

**À Empresa Real Brasil – Administradora Judicial – Grupo Mastter**

Coxim-MS, 12 de Novembro de 2021.

## **Relatório Administrativo de Gestão Grupo Mastter** **( OUTUBRO/2021 ).**

Em atendimento a determinação, M.M. Juíza de Direito Helena Alice Machado Coelho, referente ao **Processo 0801893-91.2016.8.12.0011**, para a apresentação dos demonstrativos mensais dos trabalhos do Grupo Mastter, enquanto perdurar a Recuperação Judicial á Empresa Real Brasil na Qualidade de Administradora Judicial para suas devidas análises e considerações.

Segue abaixo o relatório das atividades realizadas pelo **Grupo Mastter** no mês de Outubro/2021, afim de apresentar o resultado, ações, esforços e o comprometimento do Grupo Mastter em relação a Recuperação Judicial em andamento para o seu soerguimento.

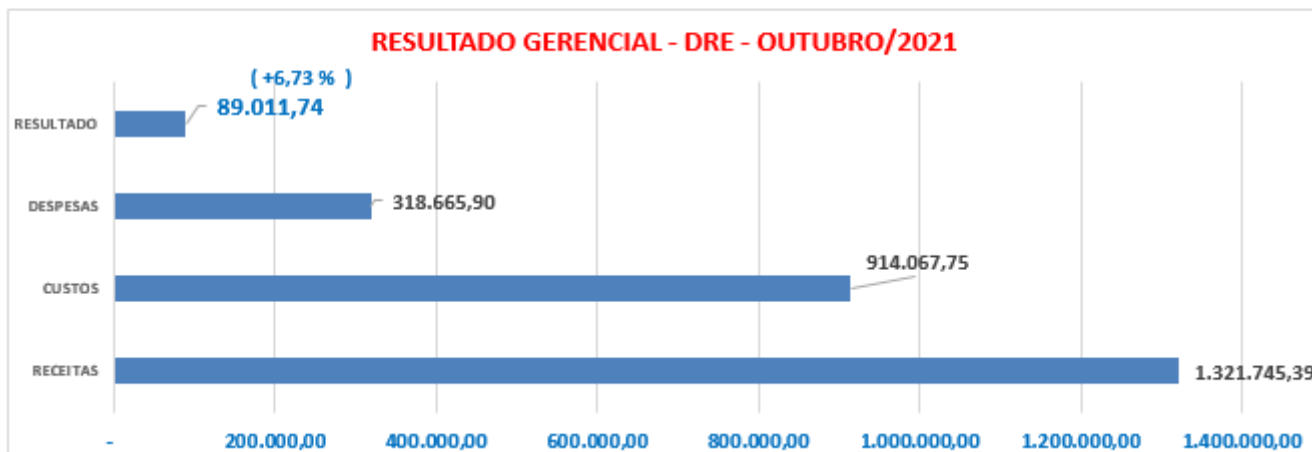
### **Documentos em anexo:**

- Relatório de Ações realizadas e resultados atingidos das empresas recuperandas de outubro/2021;
- Balancete Gerencial do mês de outubro/2021 das empresas recuperandas;
- Extratos Bancários do mês de outubro/2021 das empresas recuperandas;

**“ Toda Honra e Toda Glória Seja Dada a Deus !!! ”**

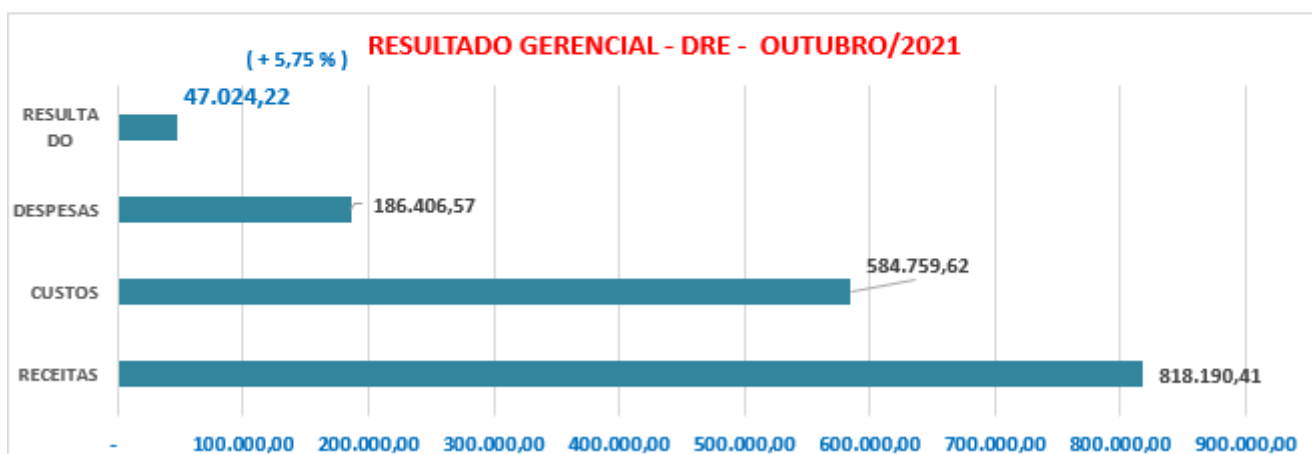
## ANALISE GERENCIAL MASTER MOTO - COXIM ( OUTUBRO/2021 )

	RECEITAS	CUSTOS	DESPESAS	RESULTADO	% Resultado	
OUTUBRO - 2021	1.321.745,39	914.067,75	318.665,90	89.011,74	6,73%	DRE



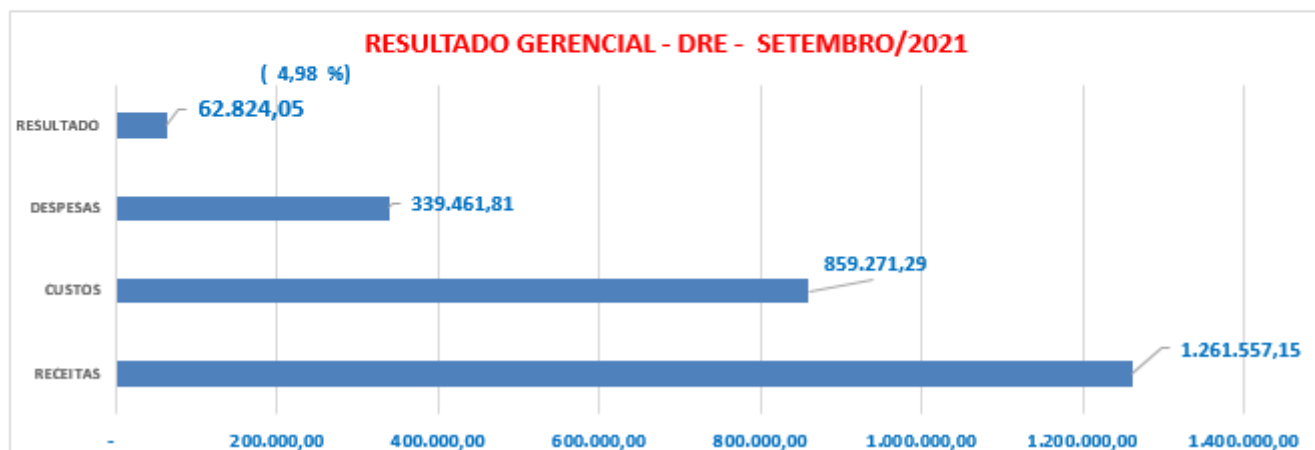
## ANALISE GERENCIAL MASTER MOTO - P. PORÃ ( OUTUBRO/2021 )

	RECEITAS	CUSTOS	DESPESAS	RESULTADO	% Resultado	
OUTUBRO - 2021	818.190,41	584.759,62	186.406,57	47.024,22	5,75%	DRE



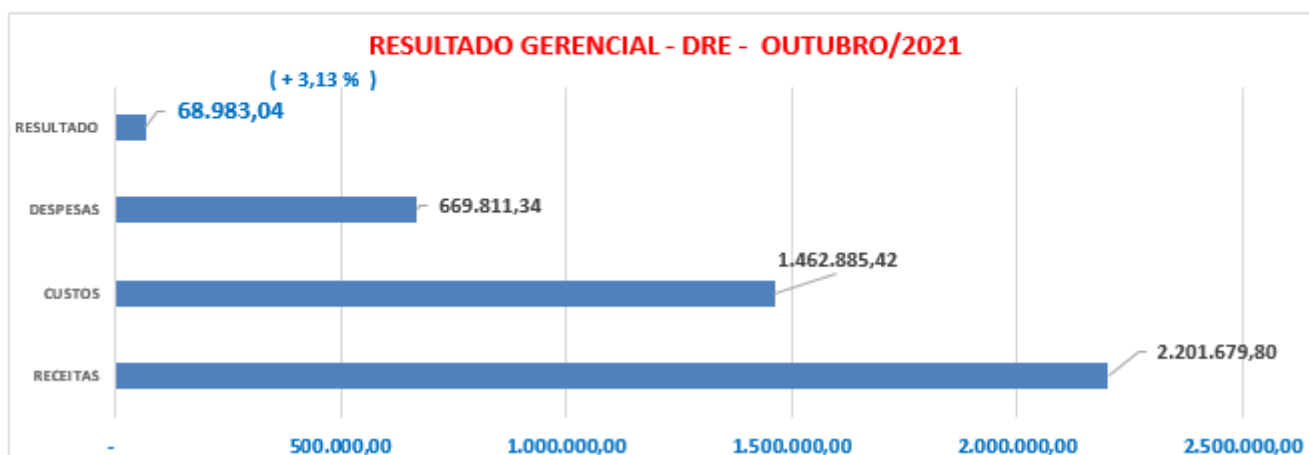
### ANALISE GERENCIAL SR DE MATOS ( OUTUBRO/2021 )

	RECEITAS	CUSTOS	DESPESAS	RESULTADO	% Resultado	
OUTUBRO - 2021	1.261.557,15	859.271,29	339.461,81	62.824,05	4,98%	DRE



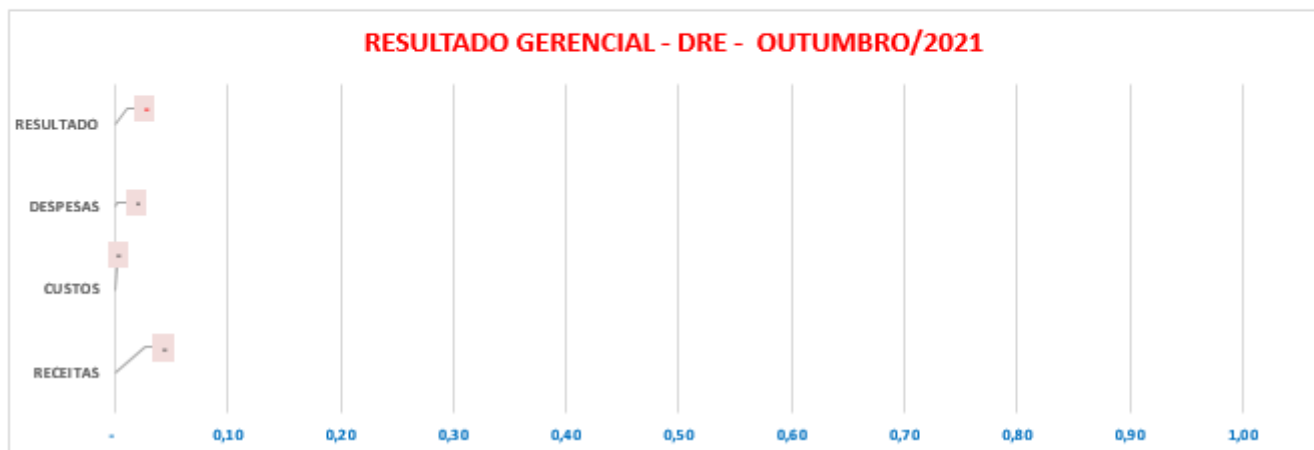
### ANALISE GERENCIAL MASTER PVH ( OUTUBRO/2021 )

	RECEITAS	CUSTOS	DESPESAS	RESULTADO	% Resultado	
OUTUBRO - 2021	2.201.679,80	1.462.885,42	669.811,34	68.983,04	3,13%	DRE



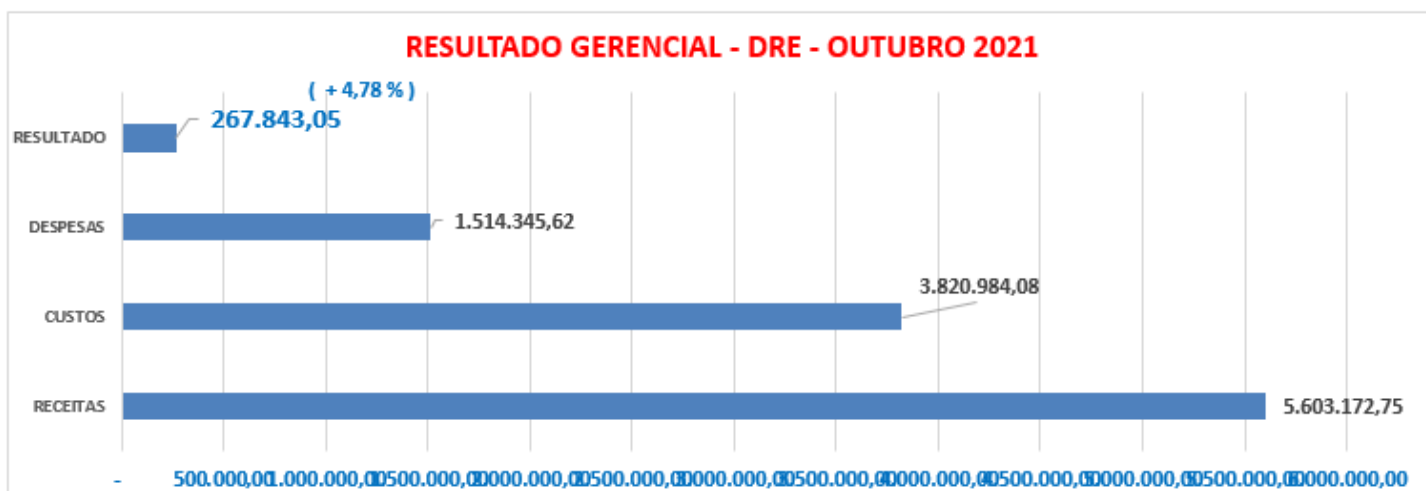
### ANALISE GERENCIAL KIRIN ( OUTUBRO/2021 )

	RECEITAS	CUSTOS	DESPESAS	RESULTADO	% Resultado	
OUTUBRO - 2021	-	-	-	-	#DIV/0!	DRE



### ANALISE GERAL GERENCIAL GRUPO MASTER EM RJ. - OUTUBRO/2021

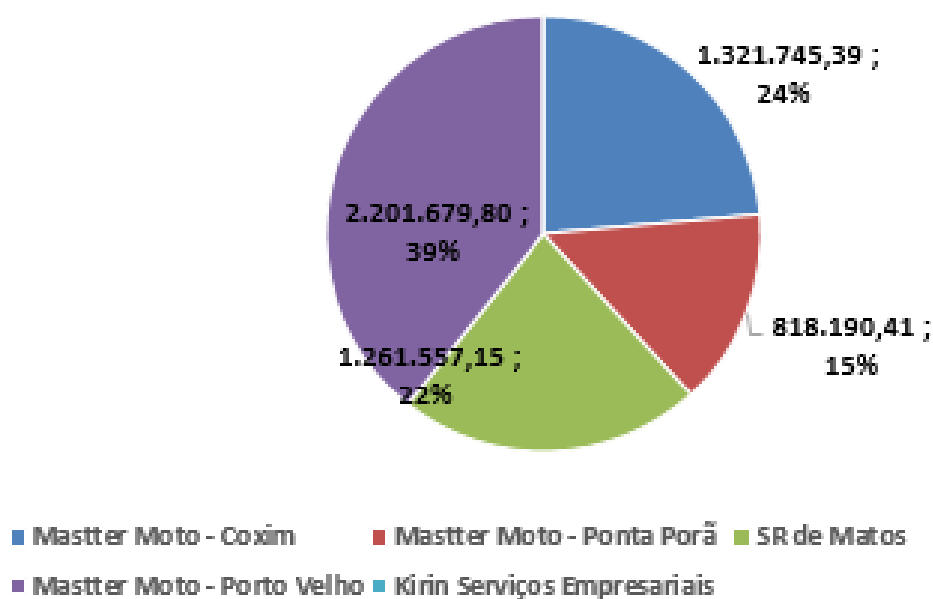
	RECEITAS	CUSTOS	DESPESAS	RESULTADO	% Resultado	
OUTUBRO - 2021	5.603.172,75	3.820.984,08	1.514.345,62	267.843,05	4,78%	DRE



## FATURAMENTO GRUPO MASTER - OUTUBRO/2021

	out/21	%
Mastter Moto - Coxim	1.321.745,39	23,59%
Mastter Moto - Ponta Porã	818.190,41	14,60%
SR de Matos	1.261.557,15	22,52%
Mastter Moto - Porto Velho	2.201.679,80	39,29%
Kirin Serviços Empresariais	-	0,00%
	<b>5.603.172,75</b>	

### FATURAMENTO GRUPO MASTER - RECUPERAÇÃO JUDICIAL



## TRABALHOS REALIZADOS EQUIPE MASTTER MOTO COXIM-MS



## TRABALHOS REALIZADOS EQUIPE MASTTER MOTO PONTA PORÃ-MS



## TRABALHOS REALIZADOS EQUIPE MASTTER MOTO PORTO VELHO-RO



## TRABALHOS REALIZADOS EQUIPE SR DE MATOS – Construmastter



## Comprovante Pagamento Real Brasil – Administrador Judicial

<b>SICOOB - Sistema de Cooperativas de Crédito do Brasil</b>		
<b>Plataforma de Serviços Financeiros do Sicoob - SISBR</b>		
<b>COMPROVANTE DE TED</b>		Hora: 16:11:46
Data: 08/11/2021	15245342	
Nº Agendamento:	08/11/2021	
Data do Agendamento:	08/11/2021	
Agendado para:	10-CRÉDITO EM CONTA	
Finalidade:	R\$ 10.000,00	
Valor:		
<b>Remetente:</b>		
Cooperativa:	3325	
Conta:	74.161-2	
Nome:	MASTER MOTO COMERCIO DE VEICULOS E MOTOS LTDA	
CPF/CNPJ:	08.980.495/0001-74	
<b>Favorecido:</b>		
Banco:	1-BANCO DO BRASIL S.A.	
ISPB:	00000000	
Agência:	04211-CENTRO COMERCIAL-CAMPO GRANDE	
Conta:	2.403-1	
Tipo da Conta:	CC-CONTA CORRENTE	
Nome:	REAL BRASIL CONSULTORIA LTDA	
CPF/CNPJ:	07.957.255/0001-96	
Autenticação:	18545AE0-D822-4808-B8B2-122EAB019479	
OUVIDORIA SICOOB: 08007250996		

O Saldo devedor para esse Administrador Judicial é de R\$ 3.794,00 o qual será pago no mês 12/2021.

### PAGAMENTOS REALIZADOS ADMINISTRADOR JUDICIAL


R\$ 17.793.146,76	Valor da AGC
<b>3,00%</b>	Despesas RJ a Serem Pagas ao Adm Judicial
R\$ 533.794,40	
R\$ 520.000,00	Pagamentos Realizados ao Adm Judicial
R\$ 10.000,00	Desconto Especial Pandemia
R\$ 3.794,40	Saldo Devedor ao Adm Judicial

07/07/2017	10.000,00		09/12/2019	10.000,00
07/08/2017	10.000,00		07/01/2020	10.000,00
08/09/2017	10.000,00		07/02/2020	10.000,00
09/10/2017	10.000,00		09/03/2020	10.000,00
10/11/2017	10.000,00		08/04/2020	10.000,00
07/12/2017	10.000,00		07/05/2020	10.000,00
08/01/2018	10.000,00		08/06/2020	10.000,00
20/02/2018	10.000,00		07/07/2020	10.000,00
08/03/2018	10.000,00		01/08/2020	-
09/04/2018	10.000,00		10/09/2020	5.000,00
07/05/2018	10.000,00		07/10/2020	5.000,00
07/06/2018	10.000,00		09/11/2020	5.000,00
09/07/2018	10.000,00		08/12/2020	5.000,00
07/08/2018	10.000,00		07/01/2021	15.000,00
06/09/2018	10.000,00		08/02/2021	15.000,00
08/10/2018	10.000,00		08/03/2021	15.000,00
07/11/2018	10.000,00		06/04/2021	15.000,00
07/12/2018	10.000,00		24/05/2021	10.000,00
07/01/2019	10.000,00		15/06/2021	10.000,00
06/02/2019	10.000,00		07/07/2021	10.000,00
22/03/2019	10.000,00		09/08/2021	10.000,00
08/04/2019	10.000,00		08/09/2021	10.000,00
07/05/2019	10.000,00		08/10/2021	10.000,00
07/06/2019	10.000,00		08/11/2021	10.000,00
08/07/2019	10.000,00		2021	
08/08/2019	10.000,00			
09/09/2019	10.000,00			
07/10/2019	10.000,00			230.000,00
08/11/2019	10.000,00			10.000,00
	290.000,00			240.000,00
		530.000,00		

\* Desconto Contribuição Pandemia

Coxim – MS, 12 de Novembro de 2021.

Atenciosamente,



**Lander Adrien Vieira de Matos Oliveira**  
Sócio-Diretor Grupo Mastter

