

**EXMO (A). SR (A). DR (A). JUIZ (A) DE DIREITO 2ª VARA CÍVEL DA COMARCA DE COXIM.**

**AUTOS: 0001137-81.2017.8.12.0011- RECUPERAÇÃO JUDICIAL**

**REQUERENTE:** MASTTER MOTO COMÉRCIO DE VEÍCULOS E MOTOS LTDA, MASTTER COMÉRCIO DE PEÇAS E MOTOCICLETAS LTDA, MASTTER MOTO COMÉRCIO DE MOTOCICLETAS LTDA, S. R. DE MATOS E CIA. LTDA.- EPP, KIRIN SERVIÇOS EMPRESARIAIS LTDA.

**OBJETO:** Apresentar o Relatório Técnico Mensal.

**ADMINISTRAÇÃO JUDICIAL**

**REAL BRASIL CONSULTORIA LTDA.**, empresa especializada em Administração Judicial, devidamente inscrita no CNPJ.: 07.957.255/0001-96, neste ato representada pelo Administradora Judicial e representante legal **FERNANDO VAZ GUIMARÃES ABRAHÃO**, brasileiro, casado, Economista – CORECON/MS – 1024, vem perante esse juízo, com reverência e acatamento, apresentar Relatório de Atividades Mensal do Devedor.

Por fim, em atendimento ao que estabelece o Art. 465, § 2º, inciso III, do N.C.P.C., indicamos o endereço eletrônico [aj@realbrasil.com.br](mailto:aj@realbrasil.com.br), para onde poderão ser dirigidas as **INTIMAÇÕES** e informações atinentes à Recuperação Judicial.

Agradecemos a confiança dedicada para o *mister*, despedindo com votos de respeito, agradecimento e admiração.

Atenciosamente,

Campo Grande (MS), 08 de novembro de 2021.

**Fernando Vaz Guimarães Abrahão**

*Economista, Auditor, Avaliador*

CORECON/MS 1.024 – 20ª Região

**ADMINISTRADOR JUDICIAL**

**PROTOCOLO: 01.0011.2836.081116-JEMS**

# RELATÓRIO MENSAL DE ATIVIDADES DAS DEVEDORAS



REAL BRASIL  
CONSULTORIA  
DIVISÃO DE ADMINISTRAÇÃO JUDICIAL



RECUPERAÇÃO JUDICIAL  
PROC.: 0801893-91.2016.8.12.0011 – TJMS



Poder Judiciário do Estado do Mato Grosso do Sul  
Comarca de Coxim  
2ª Vara Cível

08 de novembro de 2021

-----  
Excelentíssima Senhora Doutora, Tatiana Dias de Oliveira Said.



DIVISÃO DE ADMINISTRAÇÃO JUDICIAL

Rua Odorico Quadros, n. 37  
Bairro Jardins dos Estados  
Campo Grande/MS  
Tel.: +55(67) 3026-6567  
E-mail: aj@realbrasil.com.br

**Administrador Judicial:** Fernando Vaz Guimarães Abrahão  
Economista – CORECON – 1024-MS

**Grupo Mastter**  
Avenida Virgínia Ferreira, nº 1663  
Bairro Flávio Garcia  
Coxim/MS

Visando o cumprimento do encargo honrosamente nomeado na qualidade de Administradores Judiciais no processo de Recuperação Judicial das empresas do Grupo Master sob n. 0801893-91.2016.8.12.0011, principalmente no que concerne ao inciso II, alínea c, o qual estabelece que é preciso “*apresentar ao juiz, para juntada aos autos, relatório mensal das atividades do devedor*” a Real Brasil Consultoria e Perícias, na pessoa do seu Diretor Executivo, o Economista Fernando Vaz Guimarães Abrahão, vem por meio do presente apresentar seu **Relatório Mensal de Atividades da Devedora**.

As informações aqui prestadas baseiam-se sobretudo em documentos fornecidos pela Recuperanda e análise do Processo de Recuperação, bem como das demais manifestações apresentadas por credores e outros incidentes correlatos, e ainda, dos elementos técnicos apresentados pela Devedora.

Ainda, faz-se necessário esclarecer que os documentos que pautaram a elaboração do presente trabalho estão disponíveis para consulta em nosso escritório. Informamos ainda que estão disponíveis para consulta em nosso website, no ambiente denominado “*Espaço do Credor*”.

## SUMÁRIO

1. Considerações Iniciais.....	4
2. Do Andamento do Processo.....	7
3. Balanço Patrimonial .....	7
4. Da Transparência aos Credores .....	18
5. Encerramento.....	18



Rua Odorico Quadros, n.º 37  
Bairro Jardins dos Estados  
Campo Grande/MS  
Tel.: +55(67) 3026-6567  
E-mail: [aj@realbrasil.com.br](mailto:aj@realbrasil.com.br)

**Administrador Judicial:** Fernando Vaz Guimarães Abrahão  
Economista – CORECON – 1024-MS

**Grupo Mastter**  
Avenida Virgínia Ferreira, nº 1663  
Bairro Flávio Garcia  
Coxim/MS

# Cronograma Processual Master Motos

- 26/09/2016 ➤ Data do Pedido de RJ.
- 24/03/2017 ➤ Decisão de Deferimento da RJ (art.52)
- 09/11/2016 ➤ Assinatura do Termo de Compromisso do antigo -AJ (art.33)
- 13/06/2017 ➤ Fim do prazo para apresentação das habilitações/divergências ao AJ (art.7º,§1º).
- 29/05/2017 ➤ Apresentação do PRJ nos autos da RJ (art.53).
- 23/08/2017 ➤ Publicação do Edital contendo a lista de credores e o PRJ (art.7º,§2º).
- 06/09/2017 ➤ Prazo final para Objeções ao PRJ (art.53,§ único c/c art.55,§ único) – 30 dias
- 06/10/2017 ➤ Prazo final para apresentação de Impugnações (art.8º) – 10 dias
- 16/09/2020 ➤ Homologação do Plano - Magistrado

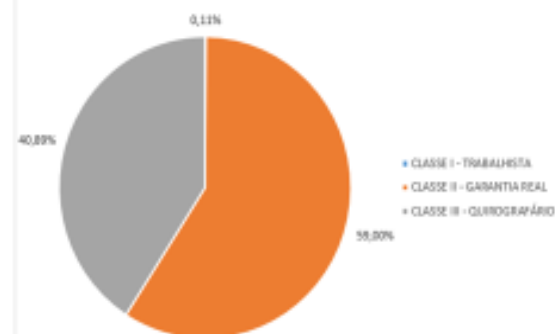


# Relação de credores

PERFIL DOS CRÉDITOS NA LISTA DE CREDORES DO AJ

CLASSE DE CREDORES	PROPORÇÃO DOS CRÉDITOS	QUANTIDADE CREDORES	VALOR EQUIVALENTE
I - TRABALHISTAS	0,11%	1	R\$ 20.286,65
II - GARANTIA REAL	59,00%	3	R\$ 10.516.818,99
III - QUIROGRAFÁRIO	40,89%	7	R\$ 7.289.436,06
<b>TOTAL DOS CRÉDITOS APURADOS</b>		<b>11</b>	<b>R\$ 17.826.541,70</b>

PERFIL DOS CRÉDITOS NA LISTA DE CREDORES



Quadro de credores utilizado para Assembleia Geral de Credores, uma vez que o QGC ainda não foi consolidado

# RESUMO DAS FORMAS DE PAGAMENTO

CLASSE	DESÁGIO	Amortização de Principal		CARÊNCIA	CORREÇÃO MONETÁRIA	JUROS
		Valor	Nº de Parcelas			
Trabalhista	-	Saldo devedor composto pelo valor homologado na Relação de Credores	12 parcelas mensais	30 DIAS	-	-
Quirografários	60%	Saldo devedor composto pelo valor homologado na Relação de Credores	144 parcelas mensais	24 MESES	TR	3,75% a.a
Garantia Real	60%	Saldo devedor composto pelo valor homologado na Relação de Credores	144 parcelas mensais	24 MESES	TR	3,75% a.a
ME e EPP	60%	Saldo devedor composto pelo valor homologado na Relação de Credores	144 parcelas mensais	24 MESES	TR	3,75% a.a

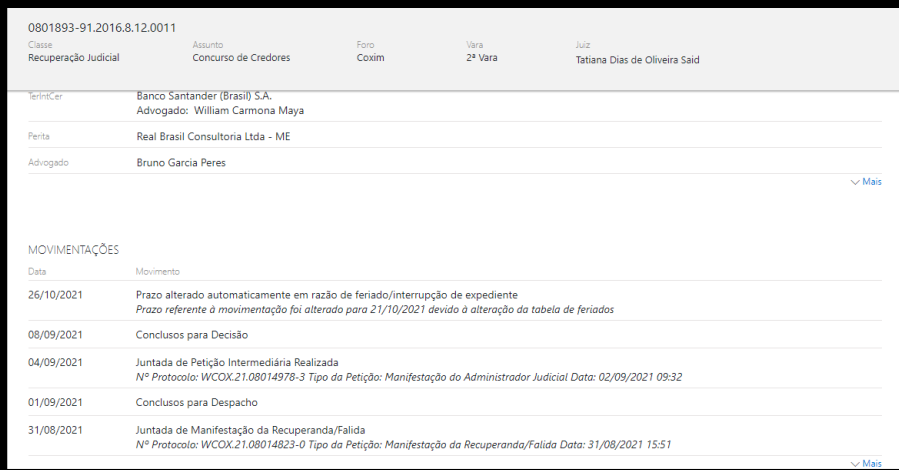
## 1. CONSIDERAÇÕES INICIAIS

Cumprindo fielmente o *mister* confiado, da função de fiscalizadores das despesas ordinárias e demais atos promovidos pelas Recuperandas e respectiva transparência na prestação e registro de informações analisadas, está Administradora Judicial, discorrendo de forma detalhada das INFORMAÇÕES e DOCUMENTOS, informa a apuração pormenorizada da atual situação econômico e administrativa das Empresas em Recuperação Judicial, na forma do presente Relatório.

## 2. DO ANDAMENTO DO PROCESSO

Considerando que o objeto deste relatório é apresentar as diversas manifestações dos credores e das Recuperandas, neste tópico apresentam-se breves considerações sobre o movimento do processo e outras ocorrências que tem interferido no comportamento das atividades das Devedoras.

Assim sendo, visando facilitar o acesso as principais movimentações e informações relacionadas do processo informamos que no período desde a apresentação de nosso último relatório em outubro de 2021 não ocorreram manifestações processuais, sendo que nesse momento o processo se encontra conclusos para Decisão.



Classificação	Assunto	Foro	Vara	Juiz
Recuperação Judicial	Concurso de Credores	Coxim	2ª Vara	Tatiana Dias de Oliveira Said

TerInt/Cer	Advogado
Banco Santander (Brasil) S.A.	William Carmona Maya
Perita	Real Brasil Consultoria Ltda - ME
Advogado	Bruno Garcia Peres

MOVIMENTAÇÕES	
Data	Movimento
26/10/2021	Prazo alterado automaticamente em razão de feriado/interrupção de expediente Prazo referente à movimentação foi alterado para 21/10/2021 devido à alteração da tabela de feriados
08/09/2021	Conclusos para Decisão
04/09/2021	Juntada de Petição Intermediária Realizada Nº Protocolo: WCOX:21.08014978-3 Tipo da Petição: Manifestação do Administrador Judicial Data: 02/09/2021 09:32
01/09/2021	Conclusos para Despacho
31/08/2021	Juntada de Manifestação da Recuperanda/Falida Nº Protocolo: WCOX:21.08014823-0 Tipo da Petição: Manifestação da Recuperanda/Falida Data: 31/08/2021 15:51

Sendo assim, o próximo tópico será pertinente as demonstrações contábeis das recuperandas conforme segue:

## 3. BALANÇO PATRIMONIAL

Uma vez que as questões relacionadas ao andamento do processo de Recuperação Judicial, procedimentos e necessidades de adequações documentais foram observadas, passou-se à análise das demonstrações contábeis das empresas do Grupo Mastter.

Nesse sentido, as informações a seguir prestadas, tem como base elementos técnicos apresentados pelas Recuperandas, especificamente em documentos Contábeis, os quais foram apresentados durante o período de junho a agosto de 2021, das empresas listadas a seguir:



- MASTTER MOTO COMÉRCIO DE VEÍCULOS E MOTOS LTDA, CNPJ SOB N° 08.980.495/0001-74;
- MASTTER COMERCIO DE PEÇAS E MOTOCICLETAS LTDA, CNPJ SOB N° 17.047.650/0001-95;
- MASTTER MOTO COMÉRCIO DE MOTOCICLETAS LTDA, CNPJ sob n° 05.262.608/0001-08;
- S.R. DE MATOS E CIA. LTDA – EPP, CNPJ SOB N° 08.664.204/0001-39;
- KIRIN SERVIÇOS EMPRESARIAIS LTDA, CNPJ sob n° 13.550.163/0001-90.

Cumprе observar, que em análise a estes indicadores financeiros, não se pode perder de vista que as empresas verificadas naturalmente esboçam ambientes críticos, uma vez que estão em ambiente de risco e instabilidade, representado pelo cenário de Recuperação Judicial.

### 3.1. MASTTER COMÉRCIO DE MOTOCICLETAS LTDA- COXIM

Em atenção à verificação da contabilidade da empresa informamos que foram cedidos ao AJ os balancetes de verificação de todas as empresas do grupo, o que vem ocorrendo prontamente desde o início do processo de RJ.

No referido balancete é possível observar a variação nas contas patrimoniais tanto ativas quanto passivas no período de agosto e setembro de 2021, as quais serão analisadas comparativamente.

O Ativo Circulante da empresa exibiu variação redutiva entre os meses de agosto e setembro de 2021, o que indica uma queda de R\$ 818.419,57 (oitocentos e dezoito mil, quatrocentos e dezenove reais e cinquenta e sete centavos).

Esta variação se deu principalmente em razão da minoração dos valores alocados na conta Disponível, que teve uma queda de R\$ 1.237.345,97 (um milhão, duzentos e trinta e sete mil, trezentos e quarenta e cinco reais e noventa e sete centavos), se comparado com o mês de agosto de 2021.

Quadro 1-Variação no Ativo Circulante

<b>MASTER MOTO COMÉRCIO DE MOTOCICLETAS LTDA COXIM</b>			
BALANCETES EM R\$	jul/21	ago/21	set/21
<b>ATIVO CIRCULANTE</b>			
DISPONÍVEL	2.508.337,95	2.308.184,15	1.070.838,18
ESTOQUE	672.509,32	663.082,40	664.404,79
ADIANTAMENTOS E EMPRÉSTIMOS	5.325.950	5.377.584	5.362.759
OUTRAS CONTAS	1.012.635	1.058.555	1.490.984
<b>TOTAL ATIVO CIRCULANTE</b>	<b>9.519.432</b>	<b>9.407.405</b>	<b>8.588.986</b>

O Ativo Não Circulante apresentou variação aumentativa no período comparado, passando a figurar com valor alocado em sua conta de R\$ 1.171.858 (um milhão, cento e setenta e um mil, oitocentos e cinquenta e oito reais).

Com essas variações o Ativo Total da empresa seguiu a tendência de decréscimo do Ativo Circulante, fechando o período comparativo com uma minoração de R\$ 814.969,57 (oitocentos e catorze mil, novecentos e sessenta e nove reais e cinquenta e sete centavos), no nível do ativo total se comparado com agosto de 2021.

Quadro 2- Variação no Ativo Não Circulante

BALANCETES EM R\$	jul/21	ago/21	set/21
<b>ATIVO NÃO CIRCULANTE</b>			
REALIZAVEL A LONGO PRAZO	23.560	23.560	23.560
INVESTIMENTOS			
IMOBILIZADO	1.142.790	1.158.140	1.161.439
<b>TOTAL ATIVO NÃO CIRCULANTE</b>	<b>1.153.209</b>	<b>1.168.559</b>	<b>1.171.858</b>
<b>CONTAS DE COMPENSAÇÃO</b>	<b>257.483</b>	<b>229.080</b>	<b>229.231</b>
<b>CONTAS TRANSITÓRIAS</b>	<b>717</b>	<b>717</b>	<b>717</b>
<b>TOTAL ATIVO</b>	<b>10.930.840</b>	<b>10.805.761</b>	<b>9.990.791</b>

No que concerne ao Passivo Circulante da empresa é possível verificar que houve uma variação redutiva no período, sendo apurado com o valor de R\$ 3.885.249 (três milhões, oitocentos e oitenta e cinco mil, duzentos e quarenta e nove reais) no mês de setembro de 2021.

Quadro 3- Variação no Passivo Circulante

BALANCETES EM R\$	jul/21	ago/21	set/21
<b>PASSIVO CIRCULANTE</b>			
FORNECEDORES	1.425.869	1.442.120	1.450.789
EMPRÉSTIMOS	297.703	297.703	297.703
OUTRAS OBRIGAÇÕES	3.302.734	3.128.912	2.136.757
<b>TOTAL PASSIVO CIRCULANTE</b>	<b>5.026.305</b>	<b>4.868.735</b>	<b>3.885.249</b>

No que diz respeito ao Passivo Não Circulante da empresa, é possível verificar que este não apresentou variação no período avaliado, permanecendo este no nível de R\$ 6.056.639 (seis

milhões, cinquenta e seis mil, seiscentos e trinta e nove reais) em setembro de 2021.

No que concerne o Passivo Total da Recuperanda, este apresentou variação redutiva entre os meses de julho e agosto de 2021, uma queda de R\$ 90.499,78 (noventa mil, quatrocentos e noventa e nove reais e setenta e oito centavos).

Quadro 4- Variação no Passivo Não Circulante

BALANCETES EM R\$	jul/21	ago/21	set/21
<b>PASSIVO NÃO CIRCULANTE</b>			
EMPRESTIMOS E FINANCIAMENTOS	947.787	947.787	947.787
OUTRAS OBRIGAÇÕES	5.108.852	5.108.852	5.108.852
<b>TOTAL PASSIVO NÃO CIRCULANTE</b>	<b>6.056.639</b>	<b>6.056.639</b>	<b>6.056.639</b>
<b>CONTAS DE COMPENSAÇÃO</b>	<b>254.705</b>	<b>226.302</b>	<b>226.453</b>
<b>TOTAL DO PATRIMÔNIO LÍQUIDO</b>	<b>-502.283</b>	<b>-406.809</b>	<b>-346.315</b>
<b>TOTAL PASSIVO</b>	<b>10.835.367</b>	<b>10.744.867</b>	<b>9.822.025</b>

### 3.1.1 DEMONSTRAÇÃO DO RESULTADO DO EXERCÍCIO

A Demonstração do Resultado do Exercício revela que a empresa apresentou em agosto de 2021 o nível de R\$ 1.222.127,48 (um milhão, duzentos e vinte e dois mil, cento e vinte e sete reais e quarenta e oito centavos).

Considerando a aplicação das deduções, CMV e despesas administrativas e impostos, pode-se verificar que no mês de julho de 2021 a empresa apresentou um lucro de R\$ 95.473,39 (noventa e

cinco mil, quatrocentos e setenta e três reais e trinta e nove centavos)

Quadro 5- Demonstração do Resultado do Exercício

MASTER MOTO COMÉRCIO DE MOTOCICLETAS LTDA COXIM				
DRE	jul/21	ago/21	set/21	
<b>Receitas</b>	<b>R\$ 1.309.758,63</b>	<b>R\$ 1.143.385,63</b>	<b>R\$ 1.932.091,43</b>	
Receitas Operacionais	R\$ 1.309.758,63	R\$ 1.143.385,63	R\$ 1.932.091,43	
<b>Receita Bruta</b>	<b>R\$ 1.469.543,35</b>	<b>R\$ 1.222.127,48</b>	<b>R\$ 2.061.667,88</b>	
Vendas Motos OKM	R\$ 1.216.589,84	R\$ 961.014,38	R\$ 1.731.035,13	
Vendas Motos Usadas	R\$ 79.800,00	R\$ 74.480,00	R\$ 129.890,00	
Vendas de Mercadorias	R\$ 60.486,77	R\$ 60.277,17	R\$ 74.640,10	
Produtos de Força				
Serviços Oficina	R\$ 24.186,77	R\$ 22.884,37	R\$ 23.485,57	
Outras Vendas	R\$ 88.479,97	R\$ 103.471,56	R\$ 102.617,08	
<b>Deduções Receita Bruta</b>	<b>-R\$ 137.878,91</b>	<b>-R\$ 58.470,41</b>	<b>-R\$ 108.066,58</b>	
<b>Imp. E Cont. Vendas</b>	<b>-R\$ 22.154,24</b>	<b>-R\$ 24.845,69</b>	<b>-R\$ 26.231,43</b>	
<b>Outras Receitas Op.</b>	<b>R\$ 248,43</b>	<b>R\$ 4.574,25</b>	<b>R\$ 4.721,56</b>	
<b>Receitas Não Operacionais</b>				
<b>Custos</b>	<b>-R\$ 919.669,29</b>	<b>-R\$ 792.527,33</b>	<b>-R\$ 1.391.683,93</b>	
<b>Despesas</b>	<b>-R\$ 294.615,95</b>	<b>-R\$ 289.964,26</b>	<b>-R\$ 371.641,75</b>	
<b>Resultado Exercício</b>	<b>R\$ 95.473,39</b>	<b>R\$ 60.894,04</b>	<b>R\$ 168.765,75</b>	

### 3.2. MASTTER COMÉRCIO DE VEÍCULOS E MOTOS- PORTO VELHO

De acordo com o mister empenhado de acompanhar sua evolução e involução durante o processo e RJ, expressamos a seguir um resumo evidenciando os balancetes de verificação enviados entre o período de agosto e setembro de 2021.

O Ativo Circulante da empresa exibiu variação redutiva entre os meses de agosto e setembro de 2021, o que indica uma redução de R\$702.583,40 (setecentos e dois mil, quinhentos e oitenta e três reais e quarenta centavos) nos níveis da conta.

Esta variação se deu principalmente em razão da redução dos valores alocados na conta Empréstimos e Adiantamentos que apresentou queda de 27% nos valores ali alocados no mês de setembro de 2021.

#### Quadro 6-Variação no Ativo Circulante

MASTTER MOTO COMÉRCIO DE VEÍCULOS E MOTOS LTDA- PORTO VELHO			
BALANCETES EM R\$	jul/21	ago/21	set/21
<b>ATIVO CIRCULANTE</b>			
DISPONÍVEL	102.159	231.841	912.393
ESTOQUE	1.036.059	990.080	968.387
EMPRESTIMOS E ADIANTAMENTOS	20.826.019	20.683.012	19.661.179
OUTRAS CONTAS	844.722	1.241.085	901.475
<b>TOTAL ATIVO CIRCULANTE</b>	<b>22.808.959</b>	<b>23.146.017</b>	<b>22.443.434</b>

O Ativo Não Circulante apresentou variação aumentativa no período comparado, passando para o valor de R\$ 963.589,63 (novecentos e sessenta e três mil, quinhentos e oitenta e nove reais e sessenta e três centavos) em setembro, enquanto em agosto era R\$ 2.858.572 (dois milhões, oitocentos e cinquenta e oito mil, quinhentos e setenta e dois reais)

#### Quadro 7- Variação no Ativo Não Circulante

BALANCETES EM R\$	jul/21	ago/21	set/21
<b>ATIVO NÃO CIRCULANTE</b>			
IMOBILIZADO	2.779.828	2.783.226	2.755.244
REALIZAVEL A LONGO PRAZO	-29.689	-108.421	-99.994
<b>TOTAL ATIVO NÃO CIRCULANTE</b>	<b>2.756.264</b>	<b>2.858.572</b>	<b>3.822.162</b>
<b>CONTAS TRANSITÓRIAS</b>	<b>17.620</b>	<b>17.620</b>	<b>17.620</b>
<b>CONTA DE COMPENSAÇÃO</b>	<b>219.013</b>	<b>228.853</b>	<b>229.695</b>
<b>TOTAL ATIVO</b>	<b>25.801.856</b>	<b>26.251.063</b>	<b>26.512.911</b>

Com essas variações, o Ativo Total da empresa apresentou variação aumentativa no período, passando do nível de R\$ 26.251.063 (vinte e seis milhões, duzentos e cinquenta e um mil e sessenta e três reais) em agosto para R\$ 26.512.911 (vinte e seis milhões, quinhentos e doze mil, novecentos e onze reais) em setembro.

No que concerne ao Passivo Circulante da empresa é possível verificar que houve uma variação redutiva no período, sendo apurado com o valor de R\$ 20.147.683 (vinte milhões, cento e quarenta e sete mil, seiscentos e oitenta e três reais) no mês de setembro de 2021, em especial pela redução dos valores alocados na conta Obrigações Financeiras.

Quadro 8- Variação no Passivo Circulante

BALANCETES EM R\$	jul/21	ago/21	set/21
<b>PASSIVO CIRCULANTE</b>			
OBRIGAÇÕES FINANCEIRAS	7.655.746	7.939.971	7.778.091
EMPRÉSTIMOS	8.060.530	8.060.530	8.060.530
OUTRAS OBRIGAÇÕES	4.206.734	4.192.252	4.309.061
<b>TOTAL PASSIVO CIRCULANTE</b>	<b>19.923.010</b>	<b>20.192.753</b>	<b>20.147.683</b>

No que diz respeito ao Passivo Não Circulante da empresa, é possível verificar que este apresentou variação aumentativa no período avaliado, passando a figurar com o nível de R\$ 502.300 (quinhentos e dois mil e trezentos reais), em setembro de 2021.

Quadro 9- Variação no Passivo Não Circulante

BALANCETES EM R\$	jul/21	ago/21	set/21
<b>PASSIVO NÃO CIRCULANTE</b>			
EMPRÉSTIMOS E FINANCIAMENTOS	367.258	371.758	376.309
OUTRAS OBRIGAÇÕES	108.371	108.371	108.371
<b>CONTAS TRANSITÓRIAS</b>	<b>17.620</b>	<b>17.620</b>	<b>17.620</b>
<b>TOTAL PASSIVO NÃO CIRCULANTE</b>	<b>493.250</b>	<b>497.750</b>	<b>502.300</b>
<b>CONTAS DE COMPENSAÇÃO</b>	<b>219.013</b>	<b>228.853</b>	<b>229.695</b>
<b>TOTAL DO PATRIMÔNIO LÍQUIDO</b>	<b>4.966.008</b>	<b>5.166.583</b>	<b>5.331.708</b>
<b>TOTAL PASSIVO</b>	<b>25.601.280</b>	<b>26.085.939</b>	<b>26.211.386</b>

No que concerne o Passivo Total da Recuperanda, este apresentou variação aumentativa no período, findando o período com R\$ 26.211.386 (vinte e seis milhões, duzentos e onze mil, trezentos e oitenta e seis reais) alocados na conta.

3.2.1 DEMONSTRAÇÃO DO RESULTADO DO EXERCÍCIO

A Demonstração do Resultado do Exercício revela que a empresa apresentou R\$ 3.550.746,50 (três milhões, quinhentos e cinquenta mil, setecentos e quarenta e seis reais e cinquenta centavos) de receitas em setembro de 2021.

Quadro 10- Demonstração do Resultado do Exercício

MASTTER MOTO COMÉRCIO DE VEÍCULOS E MOTOS LTDA- PV					
DRE	jul/21	ago/21	set/21		
<b>Receitas</b>	<b>R\$ 2.541.698,51</b>	<b>R\$ 2.721.167,94</b>	<b>R\$ 3.423.718,60</b>		
Receitas Operacionais	R\$ 2.541.698,51	R\$ 2.721.167,94	R\$ 3.423.718,60		
<b>Receita Bruta</b>	<b>R\$ 2.616.688,29</b>	<b>R\$ 2.797.528,29</b>	<b>R\$ 3.550.746,50</b>		
Vendas Motos OKM	R\$ 2.029.207,11	R\$ 2.169.285,77	R\$ 2.947.628,01		
Vendas Motos Usadas	R\$ 91.700,00	R\$ 132.890,00	R\$ 125.590,00		
Vendas de Mercadorias	R\$ 241.792,30	R\$ 234.397,53	R\$ 211.025,44		
Produtos de Força					
Serviços Oficina	R\$ 41.742,29	R\$ 36.747,97	R\$ 36.764,51		
Outras Vendas	R\$ 212.246,59	R\$ 224.207,02	R\$ 229.738,54		
<b>Deduções Receita Bruta</b>	<b>-R\$ 13.385,29</b>	<b>-R\$ 18.895,22</b>	<b>-R\$ 70.949,64</b>		
<b>Imp. E Cont. Vendas</b>	<b>-R\$ 91.807,27</b>	<b>-R\$ 91.915,04</b>	<b>-R\$ 87.750,54</b>		
<b>Outras Receitas Op.</b>	<b>R\$ 21.225,90</b>	<b>R\$ 16.356,15</b>	<b>R\$ 28.143,70</b>		
<b>Outras Receitas</b>	<b>R\$ 19.903,79</b>	<b>R\$ 18.093,76</b>	<b>R\$ 25.866,79</b>		
<b>Receitas Financeiras</b>	<b>8.976,88</b>	<b>18.093,76</b>	<b>3.528,58</b>		
<b>Custos</b>	<b>-R\$ 1.685.979,66</b>	<b>-R\$ 1.862.970,19</b>	<b>-R\$ 2.352.728,01</b>		
<b>Despesas</b>	<b>-R\$ 655.143,29</b>	<b>-R\$ 693.073,31</b>	<b>-R\$ 769.465,36</b>		
<b>Resultado Exercício</b>	<b>R\$ 200.575,56</b>	<b>R\$ 165.124,44</b>	<b>R\$ 301.525,23</b>		

Entretanto, considerando a aplicação das deduções, CMV e despesas administrativas e impostos, pode-se verificar que no mês de setembro a empresa apresentou um lucro de R\$



301.525,23 (trezentos e um mil, quinhentos e vinte e cinco reais e vinte e três centavos).

### 3.3.MASTTER COMÉRCIO DE PEÇAS E MOTOCICLETAS LTDA- PONTA PORÃ

Dando seguimento com os resumos e as análises dos balancetes, referente a empresa Mastter Comércio de Motocicletas LTDA- Ponta Porã.

Informamos que no balancete é possível verificar a variação nas contas patrimoniais tanto ativas quanto passivas no período de agosto e setembro de 2021, as quais serão analisadas comparativamente.

O Ativo Circulante da empresa exibiu variação aumentativa entre os meses de agosto e setembro de 2021, o que indica uma elevação na conta de R\$ 107.075,46 (cento e sete mil, setenta e cinco reais e quarenta e seis centavos).

Esta majoração se deu principalmente em razão da alta dos valores alocados na conta Estoque que apresentou elevação de R\$ 87.691,67 (oitenta e sete mil, seiscentos e noventa e um reais e sessenta e sete centavos) em setembro de 2021.

#### Quadro 12-Variação no Ativo Circulante

<b>MASTTER COMERCIO DE PEÇAS E MOTOCICLETAS LTDA- PONTA PORÃ</b>			
<b>BALANCETES EM R\$</b>	<b>jul/21</b>	<b>ago/21</b>	<b>set/21</b>
<b>ATIVO CIRCULANTE</b>			
DISPONÍVEL	502.465	553.558	550.160
ESTOQUE	234.154	153.912	241.603
EMPRESTIMOS E ADIANTAMENTOS	1.503.855	1.515.166	1.552.768
OUTRAS CONTAS	640.882	728.483	713.663
<b>TOTAL ATIVO CIRCULANTE</b>	<b>2.881.356</b>	<b>2.951.119</b>	<b>3.058.194</b>

Quanto ao Ativo Não Circulante este apresentou variação aumentativa no período comparado, passando a figurar no nível de R\$ 501.849 (quinhentos e um mil, oitocentos e quarenta e nove reais).

Com essas variações, o Ativo Total da empresa apresentou variação aumentativa no período, passando do nível de \$ 3.450.548 (três milhões, quatrocentos e cinquenta mil, quinhentos e quarenta e oito reais) em agosto de 2021 para R\$ 3.572.743 (três milhões, quinhentos e setenta e dois mil, setecentos e quarenta e três reais) em setembro de 2021.

Quadro 13- Variação no Ativo Não Circulante

BALANCETES EM R\$	jul/21	ago/21	set/21
<b>ATIVO NÃO CIRCULANTE</b>			
REALIZAVEL A LONGO PRAZO	77.236	77.236	77.236
IMOBILIZADO	409.799	421.393	423.763
<b>TOTAL ATIVO NÃO CIRCULANTE</b>	<b>487.785</b>	<b>499.429</b>	<b>501.849</b>
<b>CONTA DE COMPENSAÇÃO</b>	<b>26.094</b>	<b>0</b>	<b>12.700</b>
<b>TOTAL ATIVO</b>	<b>3.395.235</b>	<b>3.450.548</b>	<b>3.572.743</b>

No que concerne ao Passivo Circulante da empresa é possível verificar que houve uma variação aumentativa no período, sendo apurado com o valor de R\$ 3.314.296 (três milhões, trezentos e catorze mil, duzentos e noventa e seis reais) no mês de setembro de 2021, em especial pela alta dos valores alocados na conta Passivo Exigível.

Quadro 14- Variação no Passivo Circulante

BALANCETES EM R\$	jul/21	ago/21	set/21
<b>PASSIVO CIRCULANTE</b>			
PASSIVO EXIGÍVEL	1.174.168	1.218.853	1.301.239
EMPRÉSTIMOS	2.013.057	2.013.057	2.013.057
<b>TOTAL PASSIVO CIRCULANTE</b>	<b>3.187.225</b>	<b>3.231.910</b>	<b>3.314.296</b>

No que diz respeito ao Passivo Não Circulante da empresa, é possível verificar que este não apresentou variação no

período avaliado, mantendo-se com o nível de R\$ 1.545.366 (um milhão, quinhentos e quarenta e cinco mil, trezentos e sessenta e seis reais), em agosto de 2021.

Quadro 15- Variação no Passivo Não Circulante

BALANCETES EM R\$	jul/21	ago/21	set/21
<b>PASSIVO NÃO CIRCULANTE</b>			
EXIGÍVEL A LONGO PRAZO	1.545.366	1.545.366	1.545.366
<b>TOTAL PASSIVO NÃO CIRCULANTE</b>	<b>1.545.366</b>	<b>1.545.366</b>	<b>1.545.366</b>
<b>TOTAL DO PATRIMÔNIO LÍQUIDO</b>	<b>-1.381.734</b>	<b>-1.363.450</b>	<b>-1.327.128</b>
<b>TOTAL PASSIVO</b>	<b>3.376.950</b>	<b>3.413.827</b>	<b>3.545.233</b>

No que concerne o Passivo Total da Recuperanda, este apresentou variação aumentativa no período de R\$ 131.406,85 (cento e trinta e um mil, quatrocentos e seis reais e oitenta e cinco centavos) no Passivo total da Recuperanda.

### 3.3.1 DEMONSTRAÇÃO DO RESULTADO DO EXERCÍCIO

A Demonstração do Resultado do Exercício revela que a empresa apresentou no mês de setembro de 2021, o nível de R\$ 737.067,42 (setecentos e trinta e sete mil, sessenta e sete reais e quarenta e dois reais) referente a receita.

Quadro 16- Demonstração do Resultado do Exercício

MASTTER COMERCIO DE PEÇAS E MOTOCICLETAS LTDA- PONTA					
DRE	jul/21	ago/21	set/21		
<b>Receitas</b>	<b>R\$ 586.972,16</b>	<b>R\$ 630.633,45</b>	<b>R\$ 730.279,06</b>		
Receitas Operacionais	R\$ 586.972,16	R\$ 630.633,45	R\$ 730.279,06		
<b>Receita Bruta</b>	<b>R\$ 611.523,12</b>	<b>R\$ 650.572,77</b>	<b>R\$ 737.067,42</b>		
Vendas Motos OKM	R\$ 461.544,10	R\$ 533.551,31	R\$ 632.704,43		
Vendas Motos Usadas	R\$ 64.700,00	R\$ 9.385,00	R\$ 17.500,00		
Vendas de Mercadorias	R\$ 31.114,63	R\$ 44.502,40	R\$ 32.332,65		
Produtos de Força					
Serviços Oficina	R\$ 14.769,77	R\$ 17.114,74	R\$ 12.489,54		
<b>Outras Receitas</b>	<b>R\$ 39.394,62</b>	<b>R\$ 46.019,32</b>	<b>R\$ 42.040,80</b>		
<b>Deduções Receita Bruta</b>	<b>-R\$ 13.800,00</b>	<b>-R\$ 8.182,32</b>			
<b>Imp. E Cont. Vendas</b>	<b>-R\$ 11.565,19</b>	<b>-R\$ 12.510,69</b>	<b>-R\$ 10.788,59</b>		
<b>Receitas Financeiras</b>	<b>R\$ 814,23</b>	<b>R\$ 753,69</b>	<b>R\$ 4.000,23</b>		
<b>Custos</b>	<b>-R\$ 425.998,05</b>	<b>-R\$ 444.988,84</b>	<b>-R\$ 526.639,66</b>		
<b>Despesas</b>	<b>-R\$ 142.689,26</b>	<b>-R\$ 148.923,08</b>	<b>-R\$ 176.129,69</b>		
<b>Resultado Exercício</b>	<b>R\$ 18.284,85</b>	<b>R\$ 36.721,53</b>	<b>R\$ 27.509,71</b>		

No entanto, considerando a aplicação das deduções, CMV e despesas administrativas e impostos, pode-se verificar que no mês de setembro a empresa apresentou um lucro líquido de R\$ 27.509,71 (vinte e sete mil, quinhentos e nove reais e setenta e um centavos) no mês de setembro de 2021.

### 3.4. KIRIN SERVIÇOS EMPRESARIAIS LTDA

Dando prosseguimento, as análises da documentação contábil exibida pela Recuperanda, no período correspondente, seguem os resumos dos balancetes disponibilizados, os quais foram tabulados resumidamente a fim de facilitar a compreensão dos

interessados. Contudo, podemos verificar que os lançamentos nos Balancetes encaminhados referentes a empresa Kirin no mês de setembro de 2021 são idênticos ao relacionado no mês de agosto de 2021, posto que não foi realizado nenhum lançamento em qualquer conta demonstrativa, como pode-se observar no resumo.

Quadro 17- Resumo dos Balanços Patrimoniais

KIRIN SERVIÇOS EMPRESARIAIS LTDA					
BALANCETES EM R\$	mai/21	jun/21	jul/21	ago/21	set/21
<b>ATIVO CIRCULANTE</b>					
DISPONÍVEL	21.883	21.883	21.883	21.883	21.883
CLIENTES	489.767	489.767	489.767	489.767	489.767
OUTRAS CONTAS	137	137	137	137	137
TRIBUTOS A RECUPERAR	20.193	20.193	20.193	20.193	20.193
<b>TOTAL ATIVO CIRCULANTE</b>	<b>531.980</b>	<b>531.980</b>	<b>531.980</b>	<b>531.980</b>	<b>531.980</b>
<b>ATIVO NÃO CIRCULANTE</b>					
REALIZAVEL A LONGO PRAZO	357.545	357.545	357.545	357.545	357.545
<b>TOTAL ATIVO NÃO CIRCULANTE</b>	<b>362.045</b>	<b>362.045</b>	<b>362.045</b>	<b>362.045</b>	<b>362.045</b>
<b>TOTAL ATIVO</b>	<b>894.024</b>	<b>894.024</b>	<b>894.024</b>	<b>894.024</b>	<b>894.024</b>
<b>PASSIVO CIRCULANTE</b>					
PASSIVO EXIGÍVEL	472.302	472.302	472.302	472.302	472.302
EMPRÉSTIMOS					
<b>TOTAL PASSIVO CIRCULANTE</b>	<b>472.302</b>	<b>472.302</b>	<b>472.302</b>	<b>472.302</b>	<b>472.302</b>

**PASSIVO NÃO CIRCULANTE**

EMPRESTIMOS E FINANCIAMENTOS	1.470.113	1.470.113	1.470.113	1.470.113	1.470.113
<b>TOTAL PASSIVO NÃO CIRCULANTE</b>	<b>1.470.113</b>	<b>1.470.113</b>	<b>1.470.113</b>	<b>1.470.113</b>	<b>1.470.113</b>
<b>TOTAL DO PATRIMÔNIO LÍQUIDO</b>	<b>-1.048.391</b>	<b>-1.048.391</b>	<b>-1.048.391</b>	<b>-1.048.391</b>	<b>-1.048.391</b>
<b>TOTAL PASSIVO</b>	<b>894.024</b>	<b>894.024</b>	<b>894.024</b>	<b>894.024</b>	<b>894.024</b>

### 3.5. SR DE MATOS & CIA- EPP

Findando as análises, segue o resumo dos Balanços Patrimoniais apresentados pelo Grupo Mastter da empresa SR de Matos & Cia-EPP, os quais foram tabulados resumidamente a fim de facilitar a compreensão dos interessados.

O Ativo Circulante da empresa exibiu variação aumentativa entre os meses de agosto e setembro de 2021 de 3%, o que indica uma elevação na conta de R\$ 362.841,61 (trezentos e sessenta e dois mil, oitocentos e quarenta e um reais e sessenta e um centavos).

#### Quadro 58- Variação no Ativo Circulante

<b>SR DE MATOS &amp; CIA LTDA-EPP</b>			
<b>BALANCETES EM R\$</b>	<b>jul/21</b>	<b>ago/21</b>	<b>set/21</b>
<b>ATIVO CIRCULANTE</b>			
DISPONÍVEL	486.754,47	699.495,62	907.023,72
CLIENTES	3.935.732	3.759.794	4.283.220
ESTOQUE	4.712.236	5.387.863	5.019.750
OUTROS CRÉDITOS	1.563.772	1.563.772	1.563.772
<b>TOTAL ATIVO CIRCULANTE</b>	<b>10.698.495</b>	<b>11.410.925</b>	<b>11.773.766</b>

Esta alta se deu principalmente em razão da elevação dos valores alocados na conta Disponível que apresentou alta de R\$ 207.528,10 (duzentos e sete mil, quinhentos e vinte e oito reais e dez centavos) em setembro de 2021.

Quanto ao Ativo Não Circulante este não apresentou variação alguma no período comparado, permanecendo no nível de R\$ 277.025,00 (duzentos e setenta e sete mil e vinte e cinco reais).

#### Quadro 69- Variação no Ativo Não Circulante

<b>BALANCETES EM R\$</b>	<b>jul/21</b>	<b>ago/21</b>	<b>set/21</b>
<b>ATIVO NÃO CIRCULANTE</b>			
IMOBILIZADO	277.025	277.025	277.025
<b>TOTAL ATIVO NÃO CIRCULANTE</b>	<b>277.025</b>	<b>277.025</b>	<b>277.025</b>
<b>TOTAL ATIVO</b>	<b>10.975.520</b>	<b>11.687.950</b>	<b>12.050.791</b>

Diante das variações apresentadas, o Ativo Total da seguiu a tendência de variação aumentativa do Ativo Circulante, e

apresentou alta no período apurado, findando as análises no nível de R\$ 12.050.791 (doze milhões, cinquenta mil, setecentos e noventa e um reais), no Ativo Total da Recuperanda.

No que concerne ao Passivo Circulante da empresa é possível verificar que houve uma variação aumentativa de 4% no período, sendo apurado como o valor de R\$ 5.085.646 (cinco milhões, oitenta e cinco mil, seiscentos e quarenta e seis reais) no mês de setembro de 2021.

Essa variação se deve significativamente por conta da alta dos valores alocados na conta Passivo Exigível, que teve uma majoração de R\$ 249.825,45 (duzentos e quarenta e nove mil, oitocentos e vinte e cinco reais e quarenta e cinco centavos).

Quadro 20- Variação no Passivo Circulante

BALANCETES EM R\$	jul/21	ago/21	set/21
<b>PASSIVO CIRCULANTE</b>			
FORNECEDORES	140.908	544.723	473.804
PASSIVO EXIGÍVEL	4.127.141	4.362.018	4.611.843
<b>TOTAL PASSIVO CIRCULANTE</b>	<b>4.268.048</b>	<b>4.906.741</b>	<b>5.085.646</b>

No que diz respeito ao Passivo Não Circulante da empresa, é possível verificar que este não apresentou variação no período avaliado, permanecendo estabilizado no nível de R\$

2.500.173,00 (dois milhões, quinhentos mil, cento e setenta e três reais) no mês de setembro.

No que concerne o Passivo Total da Recuperanda, este apresentou variação aumentativa e findou o período em R\$ 11.866.856 (onze milhões, oitocentos e sessenta e seis mil, oitocentos e cinquenta e seis reais), uma alta de R\$ 252.642,85 (duzentos e cinquenta e dois mil, seiscentos e quarenta e dois reais e oitenta e cinco centavos) em comparação com os valores apresentados em agosto de 2021.

Quadro 27- Variação no Passivo Não Circulante

BALANCETES EM R\$	jul/21	ago/21	set/21
<b>PASSIVO NÃO CIRCULANTE</b>			
EMPRÉSTIMOS E FINANCIAMENTOS	2.500.173	2.500.173	2.500.173
<b>TOTAL PASSIVO NÃO CIRCULANTE</b>	<b>2.500.173</b>	<b>2.500.173</b>	<b>2.500.173</b>
<b>TOTAL DO PATRIMÔNIO LÍQUIDO</b>	<b>4.045.249</b>	<b>4.207.299</b>	<b>4.281.036</b>
<b>TOTAL PASSIVO</b>	<b>10.813.470</b>	<b>11.614.213</b>	<b>11.866.856</b>

### 3.5.1 DEMONSTRAÇÃO DO RESULTADO DO EXERCÍCIO

A Demonstração do Resultado do Exercício revela que a empresa em setembro de 2021 apresentou o nível de receita líquida de R\$ 1.774.258,67 (um milhão, setecentos e setenta e quatro mil, duzentos e cinquenta e oito reais e sessenta e sete centavos).



Quadro 22- Demonstração do Resultado do Exercício


SR DE MATOS & CIA LTDA-EPP						
DRE		jul/21	ago/21	set/21		
<b>Receitas</b>	R\$	<b>1.601.861,15</b>	R\$	<b>1.675.324,77</b>	R\$	<b>1.774.258,67</b>
Receitas Operacionais	R\$	1.601.861,15	R\$	1.675.324,77	R\$	1.774.258,67
<b>Receita Bruta</b>	R\$	<b>1.998.243,92</b>	R\$	<b>2.092.476,28</b>	R\$	<b>2.297.393,21</b>
Vendas de Mercadorias	R\$	1.998.243,92	R\$	2.092.476,28	R\$	2.297.393,21
<b>Outras Receitas</b>						
<b>Deduções Receita Bruta</b>	-R\$	<b>430.934,77</b>	-R\$	<b>445.898,01</b>	-R\$	<b>569.720,75</b>
Receitas Financeiras	R\$	34.552,00	R\$	28.746,50	R\$	46.586,21
<b>Custos</b>	-R\$	<b>1.089.985,98</b>	-R\$	<b>1.138.534,54</b>	-R\$	<b>1.163.990,46</b>
<b>Despesas</b>	-R\$	<b>349.825,17</b>	-R\$	<b>463.053,21</b>	-R\$	<b>426.332,43</b>
<b>Resultado Exercício</b>	R\$	<b>162.050,00</b>	R\$	<b>73.737,02</b>	R\$	<b>183.935,78</b>

Entretanto considerando a aplicação das deduções, CMV e despesas administrativas e impostos, pode-se verificar que no mês de setembro a empresa apresentou um lucro de R\$ 183.935,78 (cento e oitenta e três mil, novecentos e trinta e cinco reais e setenta e oito centavos).

#### 4. DA TRANSPARÊNCIA AOS CREDORES

Focados nas boas práticas em ambiente de recuperação judicial e falência e principalmente na preocupação com a transparência deste Administrador Judicial, com os atos e andamentos do processo de recuperação judicial, a Real Brasil Consultoria desenvolveu o *“Espaço do Credor”*.

Trata-se de um Canal Virtual, reservado aos credores e interessados no processo das empresas em Recuperação Judicial e Falências, pelas quais funcionamos na qualidade de AJ.



Neste ambiente são veiculadas informações e orientações do Administrador Judicial para os credores, assim como os documentos e principais peças processuais referentes à Recuperação Judicial.

#### 5. ENCERRAMENTO

Salientamos que além de todos os procedimentos e análise supra relatados, temos nos mantido diligentes ao processo,

atendendo prontamente a Recuperanda e todos os credores, seja por telefone, e-mail ou reunião presencial.

Por fim, com toda vênia e acatamento, agradecemos a confiança dedicada, colocando-nos ao seu inteiro dispor para suprir eventuais dúvidas do presente relatório.

Cordialmente,

Campo Grande/MS, 08 de novembro de 2021.

**Fernando Vaz Guimarães Abrahão**

*Economista, Auditor, Avaliador*  
CORECON/MS 1.024 - 20ª Região  
ADMINISTRADOR JUDICIAL



**REAL BRASIL**  
CONSULTORIA  
DIVISÃO DE ADMINISTRAÇÃO JUDICIAL

**CUIABÁ - MT**

AV. RUBENS DE MENDONÇA, 1856 • S 1403  
BOSQUE DA SAÚDE • CEP. 78050-000  
FONE +55 (65) 3052-7636

**CAMPO GRANDE - MS**

RUA GAL. ODORICO QUADROS, 37  
JARDIM DOS ESTADOS • CEP. 79020-260  
FONE +55 (67) 3026-6567

**SÃO PAULO - SP**

AV. PAULISTA, 1765 • 7º ANDAR  
CERQUEIRA CESAR • CEP. 01311-930  
FONE +55 (11) 2450-7333

**RIO DE JANEIRO - RJ**

AV. RIO BRANCO, 26 • SL  
CENTRO • CEP. 20090-001  
FONE +55 (21) 3090-2024

**UBERABA - MG**

RUA ENG. FOZE KALIL ABRAHÃO, 514  
MERCÊS • CEP. 38060-010  
FONE +55 (11) 2450-7333