

EXCELENTÍSSIMO SENHOR DOUTOR JUIZ DE DIREITO DA VARA ÚNICA DA COMARCA DE MATUPÁ, ESTADO DE MATO GROSSO.

AUTOS: 0001363-75.2015.811.01111 – RECUPERAÇÃO JUDICIAL

REQUERENTE: TURATTI & CIA LTDA – ME; MATERIAIS DE CONSTRUÇÃO E CONSTRUTORA TURATTI; TURATTI MATERIAIS PARA CONSTRUÇÃO LTDA-ME

OBJETO: Apresentar o Relatório anual de Atividades da Recuperanda, e ao final fazer outras considerações.

ADMINISTRAÇÃO JUDICIAL

REAL BRASIL CONSULTORIA LTDA, empresa especializada em Administração Judicial, devidamente inscrita no CNPJ.: 07.957.255/0001-96, neste ato representada pelo Administradora Judicial e representante legal **FABIO ROCHA NIMER**, brasileiro, casado, Economista – CORECON/MS – 1033, vem perante esse juízo, com reverência e acatamento, apresentar seu **Relatório Mensal de Atividades das Recuperandas**.

Por fim, em atendimento ao que estabelece o Art. 465, § 2º, inciso III, do N.C.P.C., indicamos o endereço eletrônico aj@realbrasil.com.br, para onde poderão ser dirigidas **TODAS** as **INTIMAÇÕES** referentes a esta Recuperação Judicial.

Sendo o que temos para o momento e honrados com a confiança dispensada, e despedimos com votos de respeito, agradecimento e admiração.

Cuiabá (MT), 03 de janeiro de 2022.

REAL BRASIL CONSULTORIA LTDA
Administradora Judicial
Fabio Rocha Nimer
CORECON/MS 1.033 – 20ª Região

PROTOCOLO: 01.0083.1928.301015-JEMT

RECUPERAÇÃO JUDICIAL

RELATÓRIO DE ATIVIDADES DA RECUPERANDA



REAL BRASIL
CONSULTORIA
DIVISÃO DE ADMINISTRAÇÃO JUDICIAL



RECUPERAÇÃO JUDICIAL
PROC: 0001363-75.2015.811.0111 – TJMT







Av. Historiador Rubens Mendonça, 1856 – SI 408
Bairro: Bosque da Saúde, Cuiabá/MT
Tel.: +55(67) 3026-6567
E-mail: aj@realbrasil.com.br

Administrador Judicial: Fábio Rocha Nimer
Economista – CORECON – 1033-MS

Grupo Turatti
Av. Victor Fidelis Donini, N. 04
Bairro: União, Matupá/MT

Link para Documentos do Processo
<http://realbrasil.com.br/rj/grupo-turatti/>

Poder Judiciário do Estado de Mato Grosso
Comarca de Matupá
Vara Única

03 de fevereiro de 2022

Excelentíssima Senhora *Doutora Suelen Barizon*,

Visando o cumprimento do Art. 22 da LFRE, principalmente no que diz respeito ao inciso II, alínea c, onde estabelece que é preciso “apresentar ao juiz, para juntada aos autos, relatório mensal das atividades do devedor” a Real Brasil Consultoria, na pessoa do seu Diretor Executivo Fábio Rocha Nimer, doravante nomeado Administrador Judicial no processo de Recuperação Judicial da empresa Grupo Turatti sob n. 1363-75.2015.811.0111 – Cód. 58469, vem por meio do presente apresentar seu **Relatório Mensal de Atividades das Recuperandas**.

As informações aqui prestadas baseiam-se sobretudo em documentos fornecidos pela Recuperanda, análise do Processo de Recuperação, Objeções, Impugnações e demais manifestações apresentadas por credores e outros incidentes correlatos, e ainda, dos elementos técnicos apresentados pela Devedora.

Ainda, faz-se necessário esclarecer que os documentos que pautaram a elaboração do presente trabalho estão disponíveis para consulta em nosso escritório. Informamos ainda que estão disponíveis para consulta em nosso website, no ambiente denominado “*Espaço do Credor*”.

Sumário

1. Considerações Iniciais-----	5
2. Do Andamento Processual -----	5
3. Balanço Patrimonial-----	5
4. Da Transparência aos Credores -----	13
5. Encerramento-----	14



DIVISÃO DE ADMINISTRAÇÃO JUDICIAL

Av. Historiador Rubens Mendonça, 1856 – SI408
Bairro: Bosque da Saúde, Cuiabá/MT
Tel.: +55 (67) 3026-6567
E-mail: aj@realbrasil.com.br

Administrador Judicial: Fábio Rocha Nimer
Economista – CORECON – 1033-MS

Grupo Turatti
Av. Victor Fidelis Donini, N. 04
Bairro: União, Matupá/MT

Link para Documentos do Processo
<http://realbrasil.com.br/rj/grupo-turatti/>

1. CONSIDERAÇÕES INICIAIS

Executando fielmente o *mister* confiado, da função de fiscalizadores das despesas ordinárias e demais atos possibilitados pelas Recuperandas e respectiva transparência na prestação e registro de informações analisadas, esta Administradora Judicial, desenvolvendo de forma detalhada das INFORMAÇÕES e DOCUMENTOS, informa a apuração detalhada sobre a atual situação econômico e administrativa das Empresas em Recuperação Judicial, na forma do presente Relatório.

2. DO ANDAMENTO PROCESSUAL

Considerando que o objeto deste relatório é expor as manifestações dos credores e da Recuperanda, neste tópico apresentam-se breves considerações sobre o andamento do processo e outras ocorrências que tem interferido no desempenho das atividades da Devedora.

Em atenção à necessidade de elaboração de RMA, vimos informar que não tem ocorrido movimentações significativas no processo, no entanto, esta Administradora Judicial peticionou nos autos do processo requerendo a Homologação ao PRJ, sendo assim, aguardamos a deliberação do Ínclito Juízo quanto a homologação deste.

3. BALANÇO PATRIMONIAL

Uma vez que as questões relacionadas ao andamento do processo de Recuperação Judicial, foram analisadas, passou-se à análise das demonstrações contábeis das empresas do Grupo Turatti.

Assim sendo, as informações prestadas a seguir, tem por base dados e elementos técnicos apresentados pelas Recuperandas, especificamente em documentos Contábeis, os quais foram apresentados em períodos mensais, das empresas listadas a seguir:

- Turatti Materiais para Construção LTDA – ME inscrita no CNPJ/MF sob o n. 07.788.324/0001-85
- Turatti & Cia LTDA – ME inscrita no CNPJ/MF sob o n. 13.067.664/0001-10;
- Materiais de Construção e Construtora Turatti LTDA- ME sob o n. 11.320.200/0001-48;

Assim, infere-se que a empresa devedora, no momento, **NÃO SE ENCONTRA PENDENTE** com o fornecimento de informações de ordem contábil ao AJ.

Ainda, se torna imperioso informar ao d. juízo e aos credores que as análises realizadas mensalmente nos Relatórios Mensais de Atividades ora passarão a ser realizadas de forma trimestral e que esta medida foi adotada para que seja melhor avaliada pelos credores as alterações ocorridas na contabilidade da empresa.

Conquanto, manteremos a apresentação dos balancetes de verificação das empresas, evidenciando quando ocorrerem alterações significativas.

Cumpramos observar, ainda que a documentação contábil apreciada no presente relatório não foi fruto de auditoria independente, seja por auditores, eventualmente contratados pela Companhia, seja por este AJ.

3.1 TURATTI E CIA LTDA. – ME

Em atenção à verificação da contabilidade da empresa informamos que foram cedidos ao AJ os balancetes de verificação de todas as empresas do grupo, o que vem ocorrendo prontamente desde o início do processo de RJ.

No referido balancete é possível observar a variação nas contas patrimoniais tanto ativas quanto passivas no período de outubro a dezembro de 2021, as quais serão analisadas comparativamente.

O Ativo Circulante da empresa exibiu variação redutiva de 19% no período apurado, o que indica uma queda de R\$ 151.777,87 (cento e cinquenta e um mil, setecentos e setenta e sete reais e oitenta e sete centavos).

Esta variação se deu principalmente em razão da redução dos valores alocados na conta Outras Contas, que teve uma queda significativa no período com uma minoração de R\$ 78.011,81 (setenta e oito mil, onze reais e oitenta e um centavos), no nível da conta se comparado com novembro de 2021.

Quadro 1-Variação no Ativo Circulante

TURATTI E CIA LTDA-ME			
BALANCETE PARCIAL 2021	OUT	NOV	DEZ
ATIVO			
CIRCULANTE			
DISPONÍVEL	434.941,14	387.879,76	314.113,70
OUTRAS CONTAS	315.965,52	315.965,52	237.953,71
ATIVO CIRCULANTE	750.906,66	703.845,28	552.067,41

O Ativo Não Circulante apresentou variação redutiva no período comparado, passando a figurar com o nível de R\$ 2.036.235,93 (dois milhões, trinta e seis mil, duzentos e trinta e cinco reais e noventa e três centavos).

Com essas variações o Ativo Total da empresa seguiu a tendência de queda do Ativo Circulante, fechando o período comparativo com redução de R\$ 253.953,74 (duzentos e cinquenta e três mil, oitocentos e cinquenta e três reais e setenta e quatro centavos) se comparado com os valores apresentados em novembro de 2021

Quadro 2- Variação no Ativo Não Circulante

BALANCETE PARCIAL 2021	OUT	NOV	DEZ
NÃO CIRCULANTE			
IMOBILIZADO	1.455.216,02	1.455.216,02	1.353.040,15
OUTRAS CONTAS	131.128,37	131.128,37	131.128,37
ATIVO NÃO CIRCULANTE	1.586.344,39	1.586.344,39	1.484.168,52
TOTAL ATIVO	2.337.251,05	2.290.189,67	2.036.235,93

No que concerne ao Passivo Circulante da empresa é possível verificar que houve uma variação redutiva no período, sendo apurado com o valor de R\$ 2.228.528,37 (dois milhões, duzentos e

vinte e oito mil, quinhentos e vinte e oito reais e trinta e sete centavos) no mês de dezembro de 2021.

Quadro 3- Variação no Passivo Circulante

BALANCETE PARCIAL 2021	OUT	NOV	DEZ
PASSIVO CIRCULANTE			
EXIGIVEL A CURTO PRAZO	714.808,33	676.361,66	664.137,91
EMPRÉSTIMOS	1.588.224,22	1.576.307,34	1.564.390,46
PASSIVO CIRCULANTE	2.303.032,55	2.252.669,00	2.228.528,37

No que diz respeito ao Passivo Não Circulante da empresa, é possível verificar que este não apresentou variação no período avaliado. Entretanto, o Passivo Total apresentou variação redutiva no período, passando para o nível de R\$ 1.864.294,47 (um milhão, oitocentos e sessenta e quatro mil, duzentos e noventa e quatro reais e quarenta e sete centavos).

Quadro 4- Variação no Passivo Não Circulante

BALANCETE PARCIAL 2021	OUT	NOV	DEZ
PASSIVO NÃO CIRCULANTE			
EXIGÍVEL A LONGO PRAZO	0,00	0,00	0,00
PASSIVO NÃO CIRCULANTE	0,00	0,00	0,00
PATRIMÔNIO LÍQUIDO	-364.233,90	-364.233,90	-364.233,90
TOTAL PASSIVO	1.938.798,65	1.888.435,10	1.864.294,47

Por fim, em verificação ao valor alocado na conta Patrimônio Líquido, este não apresentou variação no período apurado.

3.1.1 DEMONSTRAÇÃO DO RESULTADO DO EXERCÍCIO

A Demonstração do Resultado do Exercício revela que a empresa obteve uma receita de R\$ 3.910.756,64 (três milhões, novecentos e dez mil, setecentos e cinquenta e seis reais e sessenta e quatro centavos) em dezembro de 2021.

Considerando a aplicação das deduções, CMV e despesas administrativas e impostos, pode-se verificar que no mês de dezembro de 2021 a empresa apresentou um lucro líquido de R\$ 171.941,46 (cento e setenta e um mil, novecentos e quarenta e um reais e quarenta e seis centavos).

Figura 1 - Resultados Operacionais 2021



Quadro 6- Demonstração do Resultado do Exercício

TURATTI E CIA LTDA-ME				
DRE	out/21	nov/21	dez/21	
Compras para comercialização	-R\$ 1.617.287,98	-R\$ 1.720.629,32	-R\$ 1.935.049,33	
Despesa com pessoal	-R\$ 857.721,90	-R\$ 972.249,40	-R\$ 1.100.954,29	
Total Custos	-R\$ 2.475.009,88	-R\$ 2.692.878,72	-R\$ 3.138.179,49	
Despesas operacionais	-R\$ 484.192,23	-R\$ 527.944,33	-R\$ 584.921,97	
Despesas administrativas	-R\$ 310.916,86	-R\$ 337.744,28	-R\$ 377.576,91	
Despesas Gerais	-R\$ 117.781,05	-R\$ 129.138,61	-R\$ 140.649,75	
Despesas Financeiras	-R\$ 55.494,32	-R\$ 61.061,44	-R\$ 66.695,31	
Total Despesas Operacionais	-R\$ 484.192,23	-R\$ 527.944,33	-R\$ 584.921,97	
Total Custos e Despesas	-R\$ 2.959.202,11	-R\$ 3.220.823,05	-R\$ 3.723.101,46	
Receitas Bruta de Vendas	R\$ 3.376.186,09	R\$ 3.640.348,84	R\$ 3.910.756,64	
Vendas de Mercadorias	R\$ 3.376.186,09	R\$ 3.640.348,84	R\$ 3.910.756,64	
Receitas Financeiras	R\$ 12.816,61	R\$ 17.666,61	R\$ 19.724,10	
Receita de prestação de serviço	R\$ 12.816,61	R\$ 17.666,61	R\$ 19.724,10	
Deduções da Receita Bruta	-R\$ 36.726,92	-R\$ 40.817,99	-R\$ 40.817,99	
Cancelamento e devoluções	-R\$ 36.726,92	-R\$ 40.817,99	-R\$ 40.817,99	
Outras Receitas Operacionais	R\$ 1.823,88	R\$ 1.824,38	R\$ 1.824,38	
Juros e Descontos	R\$ 3.554,85	R\$ 3.555,78	R\$ 3.555,79	
Total de Receitas Operacionais	R\$ 3.357.654,51	R\$ 3.622.577,62	R\$ 3.895.042,92	
Resultado do Exercício	R\$ 398.452,40	R\$ 401.754,57	R\$ 171.941,46	

3.2 TURATTI MATERIAIS PARA CONSTRUÇÃO

Dando sequência as análises referentes a posição patrimonial das empresas pertencentes ao Grupo Turatti, ora serão apresentadas as demonstrações contábeis disponibilizadas referentes a empresa Materiais para Construção a fim de demonstrar colaboração e transparência em suas ações.

O Ativo Circulante da empresa exibiu variação aumentativa no período entre os meses de novembro e dezembro de 2021, o que indica uma alta de R\$ 1.072.098,12 (um milhão, setenta e dois mil, noventa e oito reais e doze centavos).

Esta variação se deu principalmente em razão da elevação dos valores alocados na conta Outras Contas, que teve uma alta de R\$ 1.174.960,95 (um milhão, cento e setenta e quatro mil, novecentos e sessenta reais e noventa e cinco centavos), no nível da subconta se comparado com novembro de 2021.

Quadro 5-Variação no Ativo Circulante

TURATTI MATERIAIS PARA CONSTRUÇÃO LTDA-ME				
BALANCETE PARCIAL 2021	OUT	NOV	DEZ	
ATIVO				
ATIVO CIRCULANTE				
DISPONÍVEL	687.085,39	517.132,29	414.269,46	
OUTRAS CONTAS	2.367.619,22	2.367.619,22	3.542.580,17	
ATIVO CIRCULANTE	3.054.704,61	2.884.751,51	3.956.849,63	

O Ativo Não Circulante apresentou variação no período comparado, passando a figurar com o nível de R\$ 105.466,67 (cento e cinco mil, quatrocentos e sessenta e seis reais e sessenta e sete

centavos). Ademais, o valor do Ativo Total seguiu a tendência de alta do Ativo Circulante, fechando o período apurado com valor alocado em sua conta de R\$ 4.062.316,30 (quatro milhões, sessenta e dois mil, trezentos e dezesseis reais e trinta centavos) uma alta de 36% no período.

Quadro 6- Variação no Ativo Não Circulante

BALANCETE PARCIAL 2021	OUT	NOV	DEZ
NÃO CIRCULANTE			
IMOBILIZADO	113.000,00	113.000,00	105.466,67
ATIVO NÃO CIRCULANTE	113.000,00	113.000,00	105.466,67
TOTAL ATIVO	3.167.704,61	2.997.751,51	4.062.316,30

No que concerne ao Passivo Circulante da empresa é possível verificar que houve uma variação redutiva no período, sendo apurado com o valor de R\$ 1.457.390,12 (um milhão, quatrocentos e cinquenta e sete mil, trezentos e noventa reais e doze centavos) no mês de dezembro de 2021.

Quadro 7- Variação no Passivo Circulante

BALANCETE PARCIAL 2021	OUT	NOV	DEZ
PASSIVO CIRCULANTE			
EXIGIVEL A CURTO PRAZO	436.628,64	445.257,19	379.332,67
EMPRÉSTIMOS	1.078.057,45	1.078.057,45	1.078.057,45
PASSIVO CIRCULANTE	1.514.686,09	1.523.314,64	1.457.390,12

No que diz respeito ao Passivo Não Circulante da empresa, é possível verificar que permaneceu inalterado no período apurado, entretanto no que concerne os valores do Passivo Total, este acompanhou a queda do Passivo Circulante no qual apresentou queda em relação ao mês de novembro, fechando o período no nível de R\$ 3.354.964,66 (três milhões, trezentos e cinquenta e quatro mil, novecentos e sessenta e quatro reais e sessenta e seis centavos).

Quadro 8- Variação no Passivo Não Circulante

BALANCETE PARCIAL 2021	OUT	NOV	DEZ
PASSIVO NÃO CIRCULANTE			
EXIGÍVEL A LONGO PRAZO	0,00	0,00	0,00
PASSIVO NÃO CIRCULANTE	0,00	0,00	0,00
PATRIMÔNIO LÍQUIDO	1.897.574,54	1.897.574,54	1.897.574,54
TOTAL PASSIVO	3.412.260,63	3.420.889,18	3.354.964,66

Por fim, em verificação ao valor alocado na conta Patrimônio Líquido, este não apresentou variação alguma no período apurado.

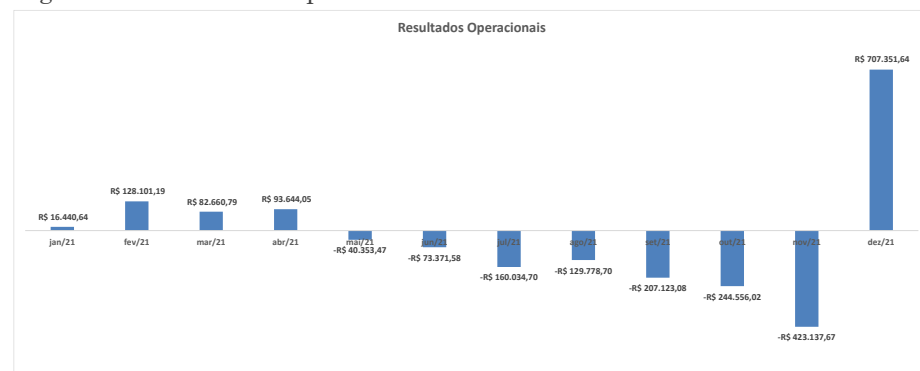
3.2.1 DEMONSTRAÇÃO DO RESULTADO DO EXERCÍCIO

A Demonstração do Resultado do Exercício revela que a empresa em dezembro de 2021 apresentou a monta de R\$ 3.649.585,82 (três milhões, duzentos mil, quinhentos e vinte e três reais e quarenta e sete centavos) de receita.

Quadro 11- Demonstração do Resultado do Exercício

TURATTI MATERIAIS PARA CONSTRUÇÃO LTDA-ME			
DRE	out/21	nov/21	dez/21
Compras para comercialização	-R\$ 3.566.310,15	-R\$ 4.012.820,14	-R\$ 3.184.689,08
Despesa com pessoal	-R\$ 44.266,19	-R\$ 49.750,77	-R\$ 55.835,97
Total Custos	-R\$ 3.610.576,34	-R\$ 4.062.570,91	-R\$ 3.240.525,05
Despesas operacionais	-R\$ 309.888,95	-R\$ 332.333,75	-R\$ 375.681,16
Despesas administrativas	-R\$ 252.671,94	-R\$ 266.215,96	-R\$ 307.128,91
Despesas Gerais	-R\$ 45.685,95	-R\$ 53.579,39	-R\$ 55.229,39
Despesas Financeiras	-R\$ 10.413,32	-R\$ 11.420,66	-R\$ 12.205,12
Despesas com vendas	-R\$ 1.117,74	-R\$ 1.117,74	-R\$ 1.117,74
Total Despesas Operacionais	-R\$ 309.888,95	-R\$ 332.333,75	-R\$ 375.681,16
Total Custos e Despesas	-R\$ 3.920.465,29	-R\$ 4.394.904,66	-R\$ 3.623.739,54
Receitas Bruta de Vendas	R\$ 3.649.585,82	R\$ 3.941.502,46	R\$ 4.299.330,25
Vendas de Mercadorias	R\$ 3.649.585,82	R\$ 3.941.502,46	R\$ 4.299.330,25
Deduções da Receita Bruta	R\$ -	R\$ -	R\$ -
Devolução de Mercadorias			
Receitas Financeiras	R\$ 6.880,86	R\$ 7.076,03	R\$ 7.076,77
Juros de Aplicações	R\$ 6.880,86	R\$ 7.076,03	R\$ 7.076,77
Outras Receitas Operacionais	R\$ 19.442,59	R\$ 23.188,50	R\$ 24.684,16
Bonificações Recebidas	R\$ 19.442,59	R\$ 23.188,50	R\$ 24.684,16
Total de Receitas Operacionais	R\$ 3.675.909,27	R\$ 3.971.766,99	R\$ 4.331.091,18
Resultado do Exercício	-R\$ 244.556,02	-R\$ 423.137,67	R\$ 707.351,64

Figura 2 - Resultados Operacionais 2021



Entretanto, considerando a aplicação das deduções, CMV e despesas administrativas e impostos, pode-se verificar que no mês de dezembro a empresa apresentou um prejuízo de R\$ 707.351,64 (setecentos e sete mil, trezentos e cinquenta e um reais e sessenta e quatro centavos).

3.3 MATERIAIS DE CONSTRUÇÃO E CONSTRUTORA TURATTI LTDA – ME

Concluindo as análises concernentes as empresas pertencentes ao Grupo Turatti, ora apresentamos as análises da empresa Materiais de Construção e Construtora Ltda- ME.

O Ativo Circulante da empresa exibiu variação redutiva na comparação entre os meses de novembro e dezembro de 2021. Em dezembro o Ativo Circulante da Recuperanda apresentou uma redução de R\$ 28.624,31 (vinte e oito mil, seiscentos e vinte e quatro reais e trinta e um centavos), no valor alocado na conta.

Esta variação se deu principalmente em razão da queda dos valores alocados na conta Outras Contas, que teve uma redução de R\$ 27.429,30 (vinte e sete mil, quatrocentos e vinte e nove reais e trinta centavos).

Quadro 9-Variação no Ativo Circulante

MATERIAIS DE CONSTRUÇÃO E CONSTRUTORA TURATTI LTDA- ME

BALANCETE PARCIAL 2021	OUT	NOV	DEZ
ATIVO CIRCULANTE			
DISPONÍVEL	17.720,05	17.464,98	16.269,97
OUTRAS CONTAS	256.711,11	256.711,11	229.281,81
ATIVO CIRCULANTE	274.431,16	274.176,09	245.551,78

O Ativo Não Circulante apresentou variação redutiva no período comparado, passando a ser apresentado com o nível de R\$ 436.955,76 (quatrocentos e trinta e seis mil, novecentos e cinquenta e cinco reais e setenta e seis centavos).

Com essas variações o Ativo Total da empresa seguiu a tendência redutiva do Ativo Circulante, fechando o período comparativo com uma queda de R\$ 24.476,50 (vinte e quatro mil, quatrocentos e setenta e seis reais e cinquenta centavos) no ativo total no período.

Quadro 10- Variação no Ativo Não Circulante

BALANCETE PARCIAL 2021	OUT	NOV	DEZ
NÃO CIRCULANTE			
IMOBILIZADO	409.512,80	409.512,80	385.036,30
OUTRAS CONTAS	51.919,46	51.919,46	51.919,46
ATIVO NÃO CIRCULANTE	461.432,26	461.432,26	436.955,76
TOTAL ATIVO	735.863,42	735.608,35	682.507,54

No que concerne ao Passivo Circulante da empresa é possível verificar que houve uma variação redutiva na conta de R\$ 31.227,21 (trinta e um mil, duzentos e vinte e sete reais e vinte e um centavos) no período, sendo apurado com o valor de R\$ 1.317.805,31 (um milhão, trezentos e dezessete mil, oitocentos e cinco reais e trinta e um centavos) no mês de dezembro de 2021.

Uma queda ligada diretamente ao valor da subconta Empréstimos, que teve uma variação redutiva de R\$ 44.718,01 (quarenta e quatro mil, setecentos e dezoito reais e um centavo) se comparado com o valor apresentado em novembro de 2021.

Quadro 11- Variação no Passivo Circulante

BALANCETE PARCIAL 2021	OUT	NOV	DEZ
PASSIVO CIRCULANTE			
EXIGIVEL A CURTO PRAZO	396.058,21	374.784,26	388.275,06
EMPRÉSTIMOS	938.966,27	974.248,26	929.530,25
PASSIVO CIRCULANTE	1.335.024,48	1.349.032,52	1.317.805,31

No que diz respeito ao Passivo Não Circulante da empresa, é possível verificar que permaneceu inalterado no período apurado, entretanto no que concerne os valores do Passivo Total, este acompanhou a tendência redutiva do Passivo Circulante no qual apresentou queda em relação ao mês de dezembro, fechando o período no nível de R\$ 662.698,50 (seiscentos e sessenta e dois mil, seiscentos e noventa e oito reais e cinquenta centavos).

Quadro 12- Variação no Passivo Não Circulante

BALANCETE PARCIAL 2021	OUT	NOV	DEZ
PASSIVO NÃO CIRCULANTE			
EXIGÍVEL A LONGO PRAZO	0,00	0,00	0,00
PASSIVO NÃO CIRCULANTE	0,00	0,00	0,00
PATRIMÔNIO LÍQUIDO	-655.106,81	-655.106,81	-655.106,81
TOTAL PASSIVO	679.917,67	693.925,71	662.698,50

Por fim, em verificação ao valor alocado na conta Patrimônio Líquido, este não apresentou variação no período

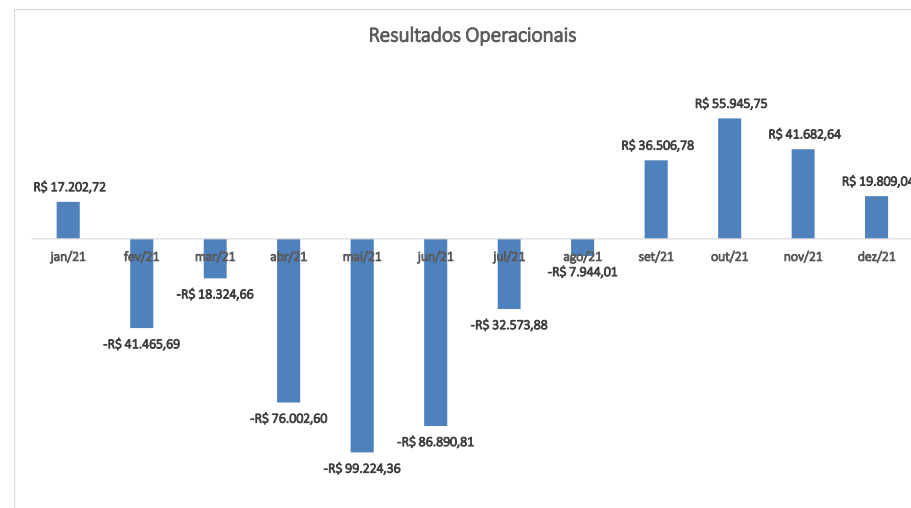
3.3.1 DEMONSTRAÇÃO DO RESULTADO DO EXERCÍCIO

A Demonstração do Resultado do Exercício revela que a empresa apresentou a monta de R\$ 1.638.682,62 (um milhão, seiscentos e trinta e oito mil, seiscentos e oitenta e dois reais e sessenta e dois centavos) de receita no mês de dezembro de 2021.

Quadro 16- Demonstração do Resultado do Exercício

MATERIAIS DE CONST. E CONSTRUTORA TURATTI LTDA- ME


DRE	out/21	nov/21	dez/21
Compras para comercialização	-R\$ 633.374,88	-R\$ 703.068,12	-R\$ 817.765,49
Despesa com pessoal	-R\$ 347.440,29	-R\$ 399.271,61	-R\$ 445.003,89
Total Custos	-R\$ 980.815,17	-R\$ 1.102.339,73	-R\$ 1.287.245,88
Despesas operacionais	-R\$ 291.033,29	-R\$ 310.945,42	-R\$ 331.627,70
Despesas administrativas	-R\$ 94.394,50	-R\$ 102.840,22	-R\$ 114.354,08
Despesas Gerais	-R\$ 176.898,23	-R\$ 186.393,84	-R\$ 193.591,50
Despesas Financeiras	-R\$ 19.740,56	-R\$ 21.711,36	-R\$ 23.682,12
Total Despesas Operacionais	-R\$ 291.033,29	-R\$ 310.945,42	-R\$ 331.627,70
Total Custos e Despesas	-R\$ 1.271.848,46	-R\$ 1.413.285,15	-R\$ 1.618.873,58
Receitas Bruta de Vendas	R\$ 1.337.004,66	R\$ 1.463.968,67	R\$ 1.647.494,31
Vendas de Mercadorias	R\$ 1.337.004,66	R\$ 1.463.968,67	R\$ 1.647.494,31
Deduções da Receita	-R\$ 11.963,34	-R\$ 11.963,34	-R\$ 11.963,34
Receitas Financeiras	R\$ 0,29	R\$ 0,36	R\$ 0,46
Juros de Aplicações	R\$ 0,29	R\$ 0,36	R\$ 0,46
Outras Receitas	R\$ 2.752,60	R\$ 2.962,10	R\$ 3.151,19
Total de Receitas Operacionais	R\$ 1.327.794,21	R\$ 1.454.967,79	R\$ 1.638.682,62
Resultado do Exercício	R\$ 55.945,75	R\$ 41.682,64	R\$ 19.809,04



Em razão disso, considerando a aplicação das deduções, CMV e despesas administrativas e impostos, pode-se verificar que no mês de dezembro a empresa apresentou um lucro líquido de R\$ 19.809,04 (dezenove mil, oitocentos e nove reais e quatro centavos).

4. DA TRANSPARÊNCIA AOS CREDORES

Focados nas boas práticas em ambiente de Recuperação Judicial e falências, principalmente na preocupação com a transparência desta Administração Judicial, com os atos e andamentos do processo de Recuperação Judicial, a Real Brasil Consultoria desenvolveu o “*Espaço do Credor*”.



Trata-se de um ambiente Virtual, reservado aos credores e interessados no processo das empresas em Recuperação Judicial e Falências, pelas quais funcionamos na qualidade de AJ.

Neste ambiente são veiculadas informações e orientações do Administrador Judicial para os credores, assim como os documentos e principais peças processuais referentes à Recuperação Judicial, pois entendemos que a prévia e adequada disponibilização de informações aos credores homenageia o princípio da transparência, que deve ser perseguido pelo AJ e oportuniza manifestações céleres às demandas dos interessados.

5. ENCERRAMENTO

Salientamos que além de todos os procedimentos e análise supra relatados, temos nos mantido diligentes ao processo,

atendendo prontamente a Recuperanda e todos os credores, seja por telefone, e-mail ou reunião presencial.

Por fim, com toda vênia e acatamento, agradecemos a confiança dedicada, colocando-nos ao seu inteiro dispor para suprir eventuais dúvidas do presente relatório.

Cuiabá (MT), 03 de fevereiro de 2022.

REAL BRASIL CONSULTORIA LTDA
Administradora Judicial
Fabio Rocha Nimer
CORECON/MS 1.033 – 20ª Região



REAL BRASIL
CONSULTORIA
DIVISÃO DE ADMINISTRAÇÃO JUDICIAL

CUIABÁ - MT

AV. RUBENS DE MENDONÇA, 1856 • S 1403
BOSQUE DA SAÚDE • CEP. 78050-000
FONE +55 (65) 3052-7636

CAMPO GRANDE - MS

RUA GAL. ODORICO QUADROS, 37
JARDIM DOS ESTADOS • CEP. 79020-260
FONE +55 (67) 3026-6567

SÃO PAULO - SP

AV. PAULISTA, 1765 • 7º ANDAR
CERQUEIRA CESAR • CEP. 01311-930
FONE +55 (11) 2450-7333

RIO DE JANEIRO - RJ

AV. RIO BRANCO, 26 • SL
CENTRO • CEP. 20090-001
FONE +55 (21) 3090-2024

UBERABA - MG

RUA ENG. FOZE KALIL ABRAHÃO, 514
MERCÊS • CEP. 38060-010
FONE +55 (11) 2450-7333