

EXMO (A). SR (A). DR (A). JUIZ (A) DE DIREITO 2ª VARA CÍVEL DA COMARCA DE COXIM.

AUTOS: 0001137-81.2017.8.12.0011- RECUPERAÇÃO JUDICIAL

REQUERENTE: MASTTER MOTO COMÉRCIO DE VEÍCULOS E MOTOS LTDA, MASTTER COMÉRCIO DE PEÇAS E MOTOCICLETAS LTDA, MASTTER MOTO COMÉRCIO DE MOTOCICLETAS LTDA, S. R. DE MATOS E CIA. LTDA.- EPP, KIRIN SERVIÇOS EMPRESARIAIS LTDA.

OBJETO: Apresentar o Relatório Técnico Mensal.

ADMINISTRAÇÃO JUDICIAL

REAL BRASIL CONSULTORIA LTDA., empresa especializada em Administração Judicial, devidamente inscrita no CNPJ.: 07.957.255/0001-96, neste ato representada pelo Administradora Judicial e representante legal **FERNANDO VAZ GUIMARÃES ABRAHÃO**, brasileiro, casado, Economista – CORECON/MS – 1024, vem perante esse juízo, com reverência e acatamento, apresentar Relatório de Atividades Mensal do Devedor.

Por fim, em atendimento ao que estabelece o Art. 465, § 2º, inciso III, do N.C.P.C., indicamos o endereço eletrônico aj@realbrasil.com.br, para onde poderão ser dirigidas as **INTIMAÇÕES** e informações atinentes à Recuperação Judicial.

Agradecemos a confiança dedicada para o *mister*, despedindo com votos de respeito, agradecimento e admiração.

Atenciosamente,

Campo Grande (MS), 28 de agosto de 2020.

Fernando Vaz Guimarães Abrahão

Economista, Auditor, Avaliador

CORECON/MS 1.024 – 20ª Região

ADMINISTRADOR JUDICIAL

PROTOCOLO: 01.0011.2836.081116-JEMS

RELATÓRIO MENSAL DE ATIVIDADES DA DEVEDORA



REAL BRASIL

CONSULTORIA

DIVISÃO DE ADMINISTRAÇÃO JUDICIAL



RECUPERAÇÃO JUDICIAL

PROC.: 0801893-91.2016.8.12.0011 – TJMS



Poder Judiciário do Estado do Mato Grosso do Sul
Comarca de Coxim
2ª Vara Cível

28 de agosto de 2020

Excelentíssima Senhora Doutora *Claudio Müller Pareja*,

Visando o cumprimento do encargo honrosamente nomeado na qualidade de Administradores Judiciais no processo de Recuperação Judicial das empresas do Grupo Master sob n. 0801893-91.2016.8.12.0011, principalmente no que concerne ao inciso II, alínea c, o qual estabelece que é preciso “*apresentar ao juiz, para juntada aos autos, relatório mensal das atividades do devedor*” a Real Brasil Consultoria e Pericias, na pessoa do seu Diretor Executivo, o Economista Fernando Vaz Guimarães Abrahão, vem por meio do presente apresentar seu **Relatório Mensal de Atividades da Devedora**.

As informações aqui prestadas baseiam-se sobretudo em documentos fornecidos pela Recuperanda e análise do Processo de Recuperação, bem como das demais manifestações apresentadas por credores e outros incidentes correlatos, e ainda, dos elementos técnicos apresentados pela Devedora.

Ainda, faz-se necessário esclarecer que os documentos que pautaram a elaboração do presente trabalho estão disponíveis para consulta em nosso escritório. Informamos ainda que estão disponíveis para consulta em nosso website, no ambiente denominado “*Espaço do Credor*”.



DIVISÃO DE ADMINISTRAÇÃO JUDICIAL

Rua Odorico Quadros, n. 37
Bairro Jardins dos Estados
Campo Grande/MS
Tel.: +55(67) 3026-6567
E-mail: aj@realbrasil.com.br

Administrador Judicial: Fernando Vaz Guimarães Abrahão
Economista – CORECON – 1024-MS

Grupo Master
Avenida Virgínia Ferreira, nº 1663
Bairro Flávio Garcia
Coxim/MS

SUMÁRIO

1. Considerações Iniciais.....	4
2. Do Andamento do Processo.....	4
3. Balanço Patrimonial	4
4. Da Transparência aos Credores	16
5. Encerramento.....	16



DIVISÃO DE ADMINISTRAÇÃO JUDICIAL

Rua Odorico Quadros, n.º 37
Bairro Jardins dos Estados
Campo Grande/MS
Tel.: +55(67) 3026-6567
E-mail: aj@realbrasil.com.br

Administrador Judicial: Fernando Vaz Guimarães Abrahão
Economista – CORECON – 1024-MS

Grupo Mastter
Avenida Virgínia Ferreira, nº 1663
Bairro Flávio Garcia
Coxim/MS

1. CONSIDERAÇÕES INICIAIS

Cumprindo fielmente o *mister* confiado, da função de fiscalizadores das despesas ordinárias e demais atos promovidos pelas Recuperandas e respectiva transparência na prestação e registro de informações analisadas, está Administradora Judicial, discorrendo de forma detalhada das INFORMAÇÕES e DOCUMENTOS, informa a apuração pormenorizada da atual situação econômico e administrativa da Empresa em Recuperação Judicial, na forma do presente Relatório.

2. DO ANDAMENTO DO PROCESSO

Considerando que o objeto deste relatório é apresentar as diversas manifestações dos credores e das Recuperandas, neste tópico apresentam-se breves considerações sobre o movimento do processo e outras ocorrências que tem interferido no comportamento das atividades das Devedoras.

Assim sendo, visando facilitar o acesso as principais movimentações e informações relacionadas do processo informamos que no período desde a apresentação de nosso último relatório não ocorreram manifestações processuais referentes ao processo de recuperação judicial.

Sendo assim, o próximo tópico será pertinente as demonstrações contábeis das recuperandas conforme segue:

3. BALANÇO PATRIMONIAL

Uma vez que as questões relacionadas ao andamento do processo de Recuperação Judicial, procedimentos e necessidades de adequações documentais foram observadas, passou-se à análise das demonstrações contábeis das empresas do Grupo Mastter.

Nesse sentido, as informações a seguir prestadas, tem como base elementos técnicos apresentados pelas Recuperandas, especificamente em documentos Contábeis, os quais foram apresentados durante o período de maio a julho de 2020, das empresas listadas a seguir:

- MASTTER MOTO COMÉRCIO DE VEÍCULOS E MOTOS LTDA, CNPJ SOB N° 08.980.495/0001-74;
- MASTTER COMERCIO DE PEÇAS E MOTOCICLETAS LTDA, CNPJ SOB N° 17.047.650/0001-95;
- MASTTER MOTO COMÉRCIO DE MOTOCICLETAS LTDA, CNPJ sob n° 05.262.608/0001-08;

- S.R. DE MATOS E CIA. LTDA – EPP, CNPJ SOB N° 08.664.204/0001-39;
- KIRIN SERVIÇOS EMPRESARIAIS LTDA, CNPJ sob n° 13.550.163/0001-90.

Cumpre observar, que em análise a estes indicadores financeiros, não se pode perder de vista que as empresas verificadas naturalmente esboçam ambientes críticos, uma vez que estão em ambiente de risco e instabilidade, representado pelo cenário de Recuperação Judicial.

3.1. MASTTER COMÉRCIO DE MOTOCICLETAS LTDA- COXIM

Em atenção à verificação da contabilidade da empresa informamos que foram cedidos ao AJ os balancetes de verificação de todas as empresas do grupo, o que vem ocorrendo prontamente desde o início do processo de RJ.

No referido balancete é possível observar a variação nas contas patrimoniais tanto ativas quanto passivas no período de junho a julho de 2020, as quais serão analisadas comparativamente.

O Ativo Circulante da empresa exibiu variação crescente entre os meses de junho e julho de 2020, o que indica um acréscimo

de R\$ 222.442,87 (duzentos e vinte e dois mil, quatrocentos e quarenta e dois reais e oitenta e sete centavos).

Esta variação se deu principalmente em razão no aumento dos valores alocados na conta Adiantamento e Empréstimos, que teve um acréscimo de R\$ 809.757,91 (oitocentos e nove mil, setecentos e cinquenta e sete reais e noventa e um centavos), se comparado com junho de 2020.

Quadro 1-Variação no Ativo Circulante

MASTER MOTO COMÉRCIO DE MOTOCICLETAS LTDA COXIM

BALANCETES EM R\$	mai/20	jun/20	jul/20
ATIVO CIRCULANTE			
DISPONÍVEL	945.498	726.851	42.336
ESTOQUE	643.751	584.785	615.363
ADIANTAMENTOS E EMPRESTIMOS	3.988.166	4.206.421	5.016.179
OUTRAS CONTAS	656.615	818.029	884.652
TOTAL ATIVO CIRCULANTE	6.234.031	6.336.087	6.558.530

O Ativo Não Circulante apresentou variação aumentativa no período comparado, fechando o período com valor alocado em sua conta de R\$ 1.048.154,00 (um milhão, quarenta e oito mil, cento e cinquenta e quatro reais).

Com essas variações o Ativo Total da empresa seguiu a tendência de crescimento do Ativo Circulante, fechando o período

comparativo com um aumento de R\$ 181.880,77 (cento e oitenta e um mil, oitocentos e oitenta reais e setenta e sete centavos), no nível do ativo total se comparado com junho de 2020.

Quadro 2- Variação no Ativo Não Circulante

BALANCETES EM R\$	mai/20	jun/20	jul/20
ATIVO NÃO CIRCULANTE			
REALIZAVEL A LONGO PRAZO	4.207	4.207	4.207
INVESTIMENTOS			
IMOBILIZADO	1.054.988	1.054.988	1.057.088
TOTAL ATIVO NÃO CIRCULANTE	1.046.054	1.046.054	1.048.154
CONTAS DE COMPENSAÇÃO	233.489	253.023	210.361
CONTAS TRANSITÓRIAS	717	717	717
TOTAL ATIVO	7.514.290	7.635.881	7.817.762

No que concerne ao Passivo Circulante da empresa é possível verificar que houve uma variação aumentativa de 6% no período, sendo apurado com o valor de R\$2.911.105 (dois milhões, novecentos e onze mil, cento e cinco reais) no mês de julho de 2020.

Quadro 3- Variação no Passivo Circulante

BALANCETES EM R\$	mai/20	jun/20	jul/20
PASSIVO CIRCULANTE			
FORNECEDORES	677.085	706.163	785.367
EMPRÉSTIMOS	297.703	297.703	297.703
OUTRAS OBRIGAÇÕES	1.732.593	1.751.903	1.828.035
TOTAL PASSIVO CIRCULANTE	2.707.381	2.755.769	2.911.105

No que diz respeito ao Passivo Não Circulante da empresa, é possível verificar que este não apresentou variação no período avaliado, permanecendo no nível de R\$ 5.966.574 (cinco milhões, novecentos e sessenta e seis mil, quinhentos e setenta e quatro reais) em julho de 2020.

No que concerne o Passivo Total da Recuperanda, este apresentou variação aumentativa entre os meses de junho e julho de 2020, uma alta de R\$ 163.732,04 (cento e sessenta e três mil, setecentos e trinta e dois reais e quatro centavos) que representa no período elevação de 2%.

Quadro 4- Variação no Passivo Não Circulante

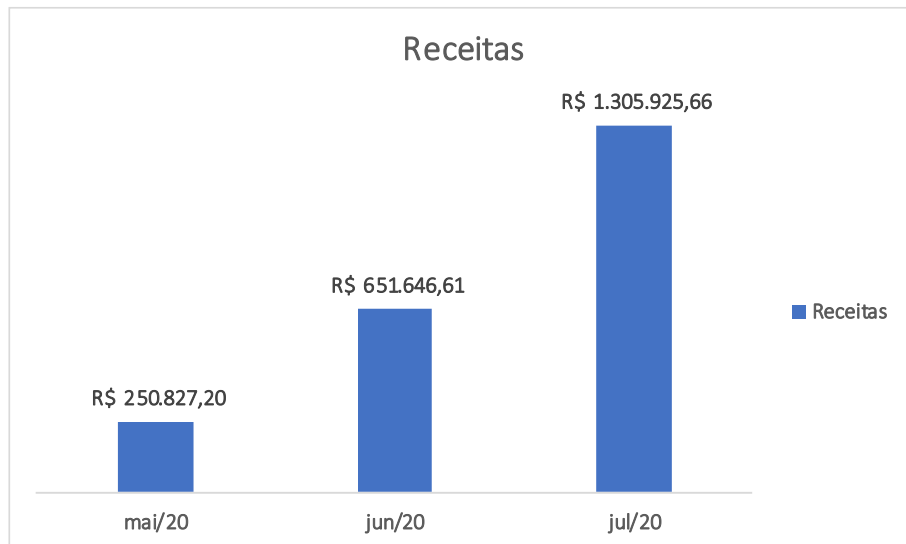
BALANCETES EM R\$	mai/20	jun/20	jul/20
PASSIVO NÃO CIRCULANTE			
EMPRESTIMOS E FINANCIAMENTOS	4.463.143	4.463.143	4.463.143
OUTRAS OBRIGAÇÕES	1.503.431	1.503.431	1.503.431
TOTAL PASSIVO NÃO CIRCULANTE	5.966.574	5.966.574	5.966.574
CONTAS DE COMPENSAÇÃO	233.489	253.023	210.361
TOTAL DO PATRIMÔNIO LÍQUIDO	-1.356.477	-1.393.154	-1.342.096
TOTAL PASSIVO	7.550.968	7.582.212	7.745.944

3.1.1 DEMONSTRAÇÃO DO RESULTADO DO EXERCÍCIO

A Demonstração do Resultado do Exercício revela que a empresa apresentou dobrou suas receitas no mês de julho de 2020,

entretanto o aumento das receitas da empresa vem apresentando constância, como se observa no gráfico abaixo.

Quadro 5- Receitas Mastter Coxim



Considerando a aplicação das deduções, CMV e despesas administrativas e impostos, pode-se verificar que no mês de junho de 2020 a empresa apresentou um lucro de R\$ 71.817,41 (setenta e um mil, oitocentos e dezessete reais e quarenta e um centavos)

Quadro 6- Demonstração do Resultado do Exercício

MASTER MOTO COMÉRCIO DE MOTOCICLETAS LTDA COXIM

DRE	mai/20	jun/20	jul/20
Receitas	R\$ 250.827,20	R\$ 651.646,61	R\$ 1.305.925,66
Receitas Operacionais	R\$ 250.827,20	R\$ 651.646,61	R\$ 1.305.925,66
Receita Bruta	R\$ 266.434,14	R\$ 678.508,97	R\$ 1.373.288,73
Vendas Motos OKM	R\$ 123.918,19	R\$ 509.005,63	R\$ 1.218.329,95
Vendas Motos Usadas	R\$ 9.500,00		R\$ 16.000,00
Vendas de Mercadorias	R\$ 54.503,59	R\$ 77.151,34	R\$ 67.362,83
Produtos de Força		R\$ 29,55	
Serviços Oficina	R\$ 12.656,83	R\$ 20.554,12	R\$ 21.419,80
Outras Vendas	R\$ 65.855,53	R\$ 71.768,33	R\$ 50.176,15
Deduções Receita Bruta	-R\$ 1.164,76	-R\$ 10.605,15	-R\$ 52.981,32
Imp. E Cont. Vendas	-R\$ 14.989,41	-R\$ 16.698,26	-R\$ 15.871,65
Outras Receitas Op.	R\$ 547,23	R\$ 441,05	R\$ 1.489,90
Receitas Não Operacionais			
Custos	-R\$ 134.310,20	-R\$ 444.270,78	-R\$ 955.383,90
Despesas	-R\$ 153.194,10	-R\$ 153.707,15	-R\$ 278.724,35
Resultado Exercício	-R\$ 36.677,10	R\$ 53.668,68	R\$ 71.817,41

3.2. MASTTER COMÉRCIO DE VEÍCULOS E MOTOS- PORTO VELHO

De acordo com o mister empenhado de acompanhar sua evolução e involução durante o processo e RJ, expressamos a seguir um resumo evidenciando os balancetes de verificação enviados entre o período de junho e julho de 2020.

O Ativo Circulante da empresa exibiu variação aumentativa entre os meses de junho e julho de 2020, o que indica um aumento de R\$ 1.118.149,92 (um milhão, cento e dezoito mil,

cento e quarenta e nove reais e noventa e dois centavos) nos níveis da conta.

Esta variação se deu principalmente em razão do aumento dos valores alocados na conta Disponível que apresentou aumento de 58% nos valores ali alocados no mês de julho de 2020.

Quadro 7-Variação no Ativo Circulante

MASTTER MOTO COMÉRCIO DE VEÍCULOS E MOTOS LTDA- PORTO VELHO			
BALANCETES EM R\$	mai/20	jun/20	jul/20
ATIVO CIRCULANTE			
DISPONÍVEL	1.604.683	1.398.127	2.202.589
ESTOQUE	1.059.462	943.022	921.073
EMPRESTIMOS E ADIANTAMENTOS	16.251.776	16.529.100	16.592.278
OUTRAS CONTAS	738.754	924.873	1.197.332
TOTAL ATIVO CIRCULANTE	19.654.674	19.795.122	20.913.272

O Ativo Não Circulante apresentou variação aumentativa no período comparado de 1%, passando para o valor de R\$ 2.802.885 (dois milhões, oitocentos e dois mil, oitocentos e oitenta e cinco reais) em julho, enquanto em junho era de R\$ 2.782.222 (dois milhões, setecentos e oitenta e dois mil, duzentos e vinte e dois reais).

Quadro 6- Variação no Ativo Não Circulante

BALANCETES EM R\$	mai/20	jun/20	jul/20
ATIVO NÃO CIRCULANTE			
IMOBILIZADO	2.840.152	2.834.675	2.837.594
REALIZAVEL A LONGO PRAZO	-800	-800	-18.545
TOTAL ATIVO NÃO CIRCULANTE	2.787.699	2.782.222	2.802.885
CONTAS TRANSITÓRIAS	17.620	17.620	17.620
CONTA DE COMPENSAÇÃO	196.683	206.863	206.147
TOTAL ATIVO	22.656.675	22.801.826	23.939.924

Com essas variações, o Ativo Total da empresa apresentou variação aumentativa no período, passando do nível de R\$ 22.801.826,00 (vinte e dois milhões, oitocentos e um mil, oitocentos e vinte e seis reais) em junho de 2020 para R\$ 23.939.924 (vinte e milhões, novecentos e trinta e nove mil, novecentos e vinte e quatro reais) em julho.

No que concerne ao Passivo Circulante da empresa é possível verificar que houve uma variação aumentativa de 5% no período, sendo apurado com o valor de R\$ 20.098.340 (vinte milhões, noventa e oito mil, trezentos e quarenta reais) no mês de julho de 2020, em especial pelo aumento dos valores alocados na conta Obrigações Financeiras.

Quadro 7- Variação no Passivo Circulante

BALANCETES EM R\$	mai/20	jun/20	jul/20
PASSIVO CIRCULANTE			
OBRIGAÇÕES FINANCEIRAS	7.672.226	7.728.550	8.450.492
EMPRÉSTIMOS	8.060.530	8.060.530	8.060.530
OUTRAS OBRIGAÇÕES	3.316.171	3.364.745	3.587.319
TOTAL PASSIVO CIRCULANTE	19.048.928	19.153.825	20.098.340

No que diz respeito ao Passivo Não Circulante da empresa, é possível verificar que este não apresentou variação no período avaliado, permanecendo no nível de R\$ 513.572,00 (quinhentos e treze mil, quinhentos e setenta dois reais), em julho de 2020.

Quadro 8- Variação no Passivo Não Circulante

BALANCETES EM R\$	mai/20	jun/20	jul/20
PASSIVO NÃO CIRCULANTE			
EMPRÉSTIMOS E FINANCIAMENTOS	314.000	314.000	314.000
OUTRAS OBRIGAÇÕES	199.572	199.572	199.572
CONTAS TRANSITÓRIAS	17.620	17.620	17.620
TOTAL PASSIVO NÃO CIRCULANTE	513.572	513.572	513.572
CONTAS DE COMPENSAÇÃO	196.683	206.863	206.147
TOTAL DO PATRIMÔNIO LÍQUIDO	2.888.208	2.879.873	2.909.521
TOTAL PASSIVO	22.665.010	22.771.753	23.745.200

No que concerne o Passivo Total da Recuperanda, este apresentou variação aumentativa no período, findando o período

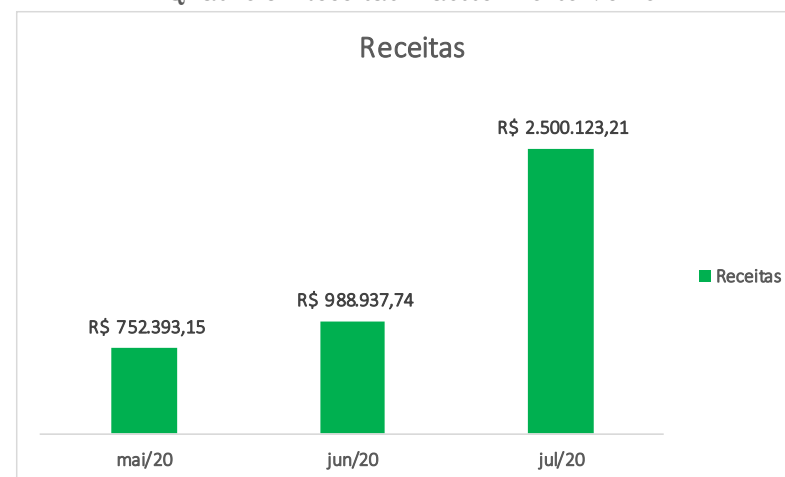
com R\$ 23.745.200 (vinte e três milhões, setecentos e quarenta e cinco mil e duzentos reais) alocados na conta.

3.2.1 DEMONSTRAÇÃO DO RESULTADO DO EXERCÍCIO

A Demonstração do Resultado do Exercício revela que a empresa apresentou alta nas receitas em comparação com junho de 2020, fechando o mês com R\$ 2.500.123,21 (dois milhões, quinhentos mil, cento e vinte e três reais e vinte e um centavos) alocados na receita líquida da empresa.

Destarte salientar, que a recuperanda vem apresentando níveis satisfatórios de receitas nos últimos meses, conforme gráfico.

Quadro 9- Receitas Mastter Porto Velho



Quadro 11- Demonstração do Resultado do Exercício

MASTTER MOTO COMÉRCIO DE VEÍCULOS E MOTOS LTDA- PV

DRE	mai/20	jun/20	jul/20
Receitas	R\$ 752.393,15	R\$ 988.937,74	R\$ 2.500.123,21
Receitas Operacionais	R\$ 752.393,15	R\$ 988.937,74	R\$ 2.500.123,21
Receita Bruta	R\$ 795.573,44	R\$ 1.046.525,46	R\$ 2.595.861,15
Vendas Motos OKM	R\$ 482.278,05	R\$ 708.685,33	R\$ 2.110.771,61
Vendas Motos Usadas	R\$ 70.469,84	R\$ 67.430,00	R\$ 210.597,55
Vendas de Mercadorias	R\$ 110.871,83	R\$ 119.682,63	R\$ 164.992,58
Produtos de Força	R\$ 65,45		
Serviços Oficina	R\$ 19.588,13	R\$ 21.081,30	R\$ 28.710,55
Outras Vendas	R\$ 112.300,14	R\$ 129.646,20	R\$ 80.788,86
Deduções Receita Bruta	-R\$ 10.844,21	-R\$ 12.123,84	-R\$ 74.113,10
Imp. E Cont. Vendas	-R\$ 47.503,58	-R\$ 49.379,41	-R\$ 61.569,11
Outras Receitas Op.	R\$ 11.059,90	R\$ 2.915,28	R\$ 35.758,59
Outras Receitas	R\$ 10.450,48	R\$ 1.956,00	R\$ 34.290,20
Receitas Financeiras	R\$ 4.107,60	R\$ 1.000,25	R\$ 4.185,68
Custos	-R\$ 467.903,21	-R\$ 667.335,28	-R\$ 1.804.475,54
Despesas	-R\$ 292.824,77	-R\$ 291.529,15	-R\$ 500.923,81
Resultado Exercício	-R\$ 8.334,83	R\$ 30.073,31	R\$ 194.723,86

Entretanto, considerando a aplicação das deduções, CMV e despesas administrativas e impostos, pode-se verificar que no mês de julho a empresa apresentou um lucro de R\$ 194.723,86 (trinta mil, setenta e três reais e trinta e um centavos).

3.3.MASTTER COMÉRCIO DE PEÇAS E MOTOCICLETAS LTDA- PONTA PORÃ

Dando seguimento com os resumos e as análises dos balancetes, referente a empresa Mastter Comércio de Motocicletas LTDA- Ponta Porã.

Informamos que no balancete é possível verificar a variação nas contas patrimoniais tanto ativas quanto passivas no período de junho a julho de 2020, as quais serão analisadas comparativamente.

O Ativo Circulante da empresa exibiu variação aumentativa de 2% entre os meses de junho e julho de 2020, o que indica um aumento na conta de R\$ 50.011,25 (cinquenta mil, onze reais e vinte e cinco centavos).

Este aumento se deu principalmente em razão da elevação dos valores alocados na conta Empréstimos e Adiantamentos que apresentou elevação de R\$ 55.141,82 (cinquenta e cinco mil, cento e quarenta e um reais e oitenta e dois centavos) em julho de 2020.

Quadro 12-Variação no Ativo Circulante

MASTTER COMERCIO DE PEÇAS E MOTOCICLETAS LTDA- PONTA PORÃ

BALANCETES EM R\$	mai/20	jun/20	jul/20
ATIVO CIRCULANTE			
DISPONÍVEL	1.654	8.269	3.082
ESTOQUE	249.389	243.127	235.918
EMPRESTIMOS E ADIANTAMENTOS	1.767.914	1.781.056	1.836.198
OUTRAS CONTAS	491.602	535.419	542.685
TOTAL ATIVO CIRCULANTE	2.510.559	2.567.872	2.617.883

Quanto ao Ativo Não Circulante este apresentou variação aumentativa no período comparado, passando para o nível de R\$ 406.833,00 (quatrocentos e seis mil, oitocentos e trinta e três reais).

Com essas variações, o Ativo Total da empresa apresentou variação aumentativa no período, passando do nível de R\$ 3.089.629,00 (três milhões, oitenta e nove mil, seiscentos e vinte e nove reais) em junho de 2020 para R\$ 3.101.239,00 (três milhões, cento e um mil, duzentos e trinta e nove reais) em julho de 2020.

Quadro 13- Variação no Ativo Não Circulante

BALANCETES EM R\$	mai/20	jun/20	jul/20
ATIVO NÃO CIRCULANTE			
REALIZAVEL A LONGO PRAZO	2.210	2.210	2.210
IMOBILIZADO	404.373	404.373	404.373
TOTAL ATIVO NÃO CIRCULANTE	406.783	406.833	406.883
CONTA DE COMPENSAÇÃO	113.718	114.924	76.473
TOTAL ATIVO	3.031.060	3.089.629	3.101.239

No que concerne ao Passivo Circulante da empresa é possível verificar que houve uma variação aumentativa de 1% no período, sendo apurado com o valor de R\$ 2.973.119 (dois milhões, novecentos e setenta e três mil, cento e dezenove reais) no mês de

julho de 2020, em especial pelo aumento dos valores alocados na conta Passivo Exigível.

Quadro 10- Variação no Passivo Circulante

BALANCETES EM R\$	mai/20	jun/20	jul/20
PASSIVO CIRCULANTE			
PASSIVO EXIGÍVEL	853.662	919.477	960.062
EMPRÉSTIMOS	2.013.057	2.013.057	2.013.057
TOTAL PASSIVO CIRCULANTE	2.866.719	2.932.534	2.973.119

No que diz respeito ao Passivo Não Circulante da empresa, é possível verificar que este não apresentou variação no período avaliado, permanecendo no nível de R\$ 1.537.916 (um milhão, quinhentos trinta e sete mil, novecentos e dezesseis reais), em julho de 2020.

Quadro 11- Variação no Passivo Não Circulante

BALANCETES EM R\$	mai/20	jun/20	jul/20
PASSIVO NÃO CIRCULANTE			
EXIGÍVEL A LONGO PRAZO	1.540.916	1.537.916	1.537.916
TOTAL PASSIVO NÃO CIRCULANTE	1.540.916	1.537.916	1.537.916
TOTAL DO PATRIMÔNIO LÍQUIDO	-1.419.916	-1.490.293	-1.495.745
TOTAL PASSIVO	3.101.437	3.095.081	3.091.763

No que concerne o Passivo Total da Recuperanda, este apresentou variação redutiva no período, o que representa uma

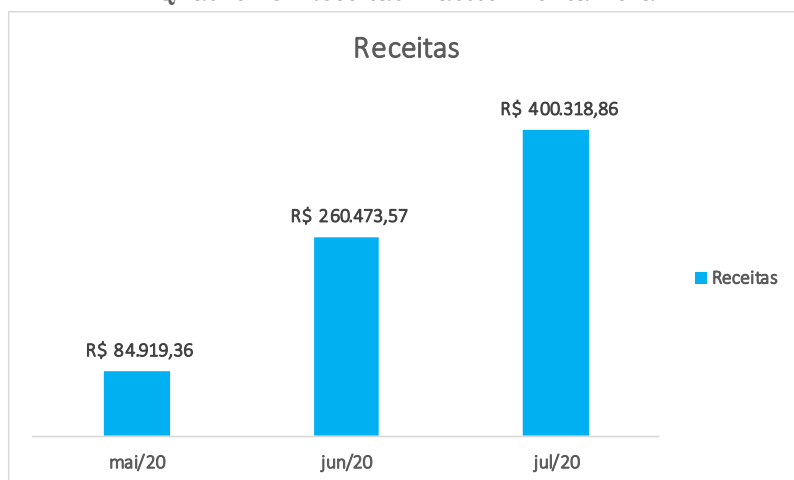
queda de R\$ 3.318,25 (três mil, trezentos e dezoito reais e vinte e cinco centavos) no Passivo total da Recuperanda.

3.3.1 DEMONSTRAÇÃO DO RESULTADO DO EXERCÍCIO

A Demonstração do Resultado do Exercício revela que a empresa apresentou uma alta de 54% nas receitas em comparação com junho de 2020, obtendo o valor de R\$ 400.318,86 (quatrocentos mil, trezentos e dezoito reais e oitenta e seis centavos) de receita em julho.

Ademais observa-se que as Receitas da Recuperanda vêm apresentando crescimento todos os meses, como pode observar no gráfico.

Quadro 15- Receitas Mastter Ponta Porã



Quadro 16- Demonstração do Resultado do Exercício

MASTTER COMERCIO DE PEÇAS E MOTOCICLETAS LTDA- PONTA				
DRE	mai/20	jun/20	jul/20	
Receitas	R\$ 84.919,36	R\$ 260.473,57	R\$ 400.318,86	
Receitas Operacionais	R\$ 84.919,36	R\$ 260.473,57	R\$ 400.318,86	
Receita Bruta	R\$ 95.786,99	R\$ 271.974,26	R\$ 413.818,18	
Vendas Motos OKM		R\$ 161.613,68	R\$ 284.388,00	
Vendas Motos Usadas	R\$ 13.450,00		R\$ 25.330,00	
Vendas de Mercadorias	R\$ 40.701,37	R\$ 58.066,19	R\$ 42.127,02	
Produtos de Força		R\$ 53,19		
Serviços Oficina	R\$ 6.812,10	R\$ 13.725,31	R\$ 11.406,78	
Outras Receitas	R\$ 34.823,52	R\$ 38.515,89	R\$ 50.566,38	
Deduções Receita Bruta	-R\$ 87,00	-R\$ 249,80	-R\$ 419,00	
Imp. E Cont. Vendas	-R\$ 10.801,59	-R\$ 12.485,19	-R\$ 14.239,16	
Receitas Financeiras	R\$ 20,96	R\$ 1.234,30	R\$ 1.158,84	
Custos	-R\$ 34.672,41	-R\$ 167.811,64	-R\$ 276.317,48	
Despesas	-R\$ 120.623,73	-R\$ 98.114,03	-R\$ 114.524,98	
Resultado Exercício	-R\$ 70.376,78	-R\$ 5.452,10	R\$ 9.476,40	

No entanto, considerando a aplicação das deduções, CMV e despesas administrativas e impostos, pode-se verificar que no mês de maio a empresa apresentou um lucro de R\$ 9.476,40 (nove mil, quatrocentos e setenta e seis reais e quarenta centavos) no mês de julho de 2020.

3.4. KIRIN SERVIÇOS EMPRESARIAIS LTDA

Dando prosseguimento, as análises da documentação contábil exibida pela Recuperanda, no período correspondente, seguem os resumos dos balancetes disponibilizados, os quais foram

tabulados resumidamente a fim de facilitar a compreensão dos interessados.

Quadro 17- Resumo dos Balanços Patrimoniais

KIRIN SERVIÇOS EMPRESARIAIS LTDA					
BALANCETES EM R\$	mar/20	abr/20	mai/20	jun/20	jul/20
ATIVO CIRCULANTE					
DISPONÍVEL	21.883	21.883	21.883	21.883	21.883
CLIENTES	489.767	489.767	489.767	489.767	489.767
OUTRAS CONTAS	137	137	137	137	137
TRIBUTOS A RECUPERAR	20.193	20.193	20.193	20.193	20.193
TOTAL ATIVO CIRCULANTE	531.980	531.980	531.980	531.980	531.980
ATIVO NÃO CIRCULANTE					
REALIZAVEL A LONGO PRAZO	357.545	357.545	357.545	357.545	357.545
TOTAL ATIVO NÃO CIRCULANTE	362.045	362.045	362.045	362.045	362.045
TOTAL ATIVO	894.024	894.024	894.024	894.024	894.024
PASSIVO CIRCULANTE					
PASSIVO EXIGÍVEL	472.302	472.302	472.302	472.302	472.302
EMPRÉSTIMOS	0	0	0	0	0
TOTAL PASSIVO CIRCULANTE	472.302	472.302	472.302	472.302	472.302
PASSIVO NÃO CIRCULANTE					
EMPRESTIMOS E FINANCIAMENTOS	1.470.113	1.470.113	1.470.113	1.470.113	1.470.113
TOTAL PASSIVO NÃO CIRCULANTE	1.470.113	1.470.113	1.470.113	1.470.113	1.470.113
TOTAL DO PATRIMÔNIO LÍQUIDO	-1.048.391	-1.048.391	-1.048.391	-1.048.391	-1.048.391
TOTAL PASSIVO	894.024	894.024	894.024	894.024	894.024

Contudo, podemos verificar que os lançamentos nos Balancetes encaminhados referentes a empresa Kirin no mês de julho de 2020 são idênticos ao relacionado no mês de junho de 2020, posto que não foi realizado nenhum lançamento em qualquer conta demonstrativa, como pode-se observar no resumo.

3.5. SR DE MATOS & CIA- EPP

Findando as análises, segue o resumo dos Balanços Patrimoniais apresentados pelo Grupo Mastter da empresa SR de Matos & Cia-EPP, os quais foram tabulados resumidamente a fim de facilitar a compreensão dos interessados.

O Ativo Circulante da empresa exibiu variação aumentativa entre os meses de junho e julho de 2020 de 3%, o que indica aumento na conta de R\$ 274.008,28(duzentos e setenta e quatro mil, oito reais e vinte e oito centavos).

Este aumento se deu principalmente em razão da elevação dos valores alocados na conta Cliente que apresentou incremento de R\$ 267.782,11 (duzentos e sessenta e sete mil, setecentos e oitenta e dois reais e onze centavos) em julho de 2020.

Quadro 12- Variação no Ativo Circulante

SR DE MATOS & CIA LTDA-EPP			
BALANCETES EM R\$	mai/20	jun/20	jul/20
ATIVO CIRCULANTE			
DISPONÍVEL	344.643,29	531.702,17	487.778,35
CLIENTES	4.158.100	3.250.073	3.517.855
ESTOQUE	1.745.959	2.543.615	2.503.654
OUTROS CRÉDITOS	1.464.048	1.568.684	1.658.795
TOTAL ATIVO CIRCULANTE	7.712.750	7.894.074	8.168.083

Quanto ao Ativo Não Circulante este não apresentou variação alguma no período comparado, permanecendo no nível de R\$ 277.025,00 (duzentos e setenta e sete mil e vinte e cinco reais).

Quadro 13- Variação no Ativo Não Circulante

BALANCETES EM R\$	mai/20	jun/20	jul/20
ATIVO NÃO CIRCULANTE			
IMOBILIZADO	277.025	277.025	277.025
TOTAL ATIVO NÃO CIRCULANTE	277.025	277.025	277.025
TOTAL ATIVO	7.989.775	8.171.100	8.445.108

Diante das variações apresentadas, o Ativo Total da seguiu a tendência de variação aumentativa do Ativo Circulante, e apresentou alta no período apurado, findando as análises no nível de R\$ 8.445.108 (oito milhões, quatrocentos e quarenta e cinco mil, cento e oito reais), no Ativo Total da Recuperanda.

No que concerne ao Passivo Circulante da empresa é possível verificar que houve uma variação aumentativa de 2% no período, sendo apurado como o valor de R\$ 1.961.895 (um milhão, novecentos e sessenta e um mil, oitocentos e noventa e cinco reais) no mês de julho de 2020.

Essa variação se deve significativamente por conta do aumento dos valores alocados na conta Passivo Exigível, que teve uma alta de R\$ 93.182,65 (noventa e oito mil, cento e oitenta e dois reais e sessenta e cinco centavos).

Quadro 14- Variação no Passivo Circulante

BALANCETES EM R\$	mai/20	jun/20	jul/20
PASSIVO CIRCULANTE			
FORNECEDORES	599.630	497.174	444.027
PASSIVO EXIGÍVEL	1.332.358	1.424.685	1.517.867
TOTAL PASSIVO CIRCULANTE	1.931.988	1.921.859	1.961.895

No que diz respeito ao Passivo Não Circulante da empresa, é possível verificar que este não apresentou variação no período avaliado, permanecendo estabilizado no nível de R\$ 2.500.173,00 (dois milhões, quinhentos mil, cento e setenta e três reais) no mês de fevereiro.

No que concerne o Passivo Total da Recuperanda, este apresentou variação aumentativa e findou o período em R\$

8.213.419 (oito milhões, duzentos e treze mil, quatrocentos e dezenove reais), uma alta de R\$ 231.489,37 (duzentos e trinta e um mil, quatrocentos e oitenta e nove reais e trinta e sete centavos) em comparação com os valores apresentados em junho de 2020.

Quadro 15- Variação no Passivo Não Circulante

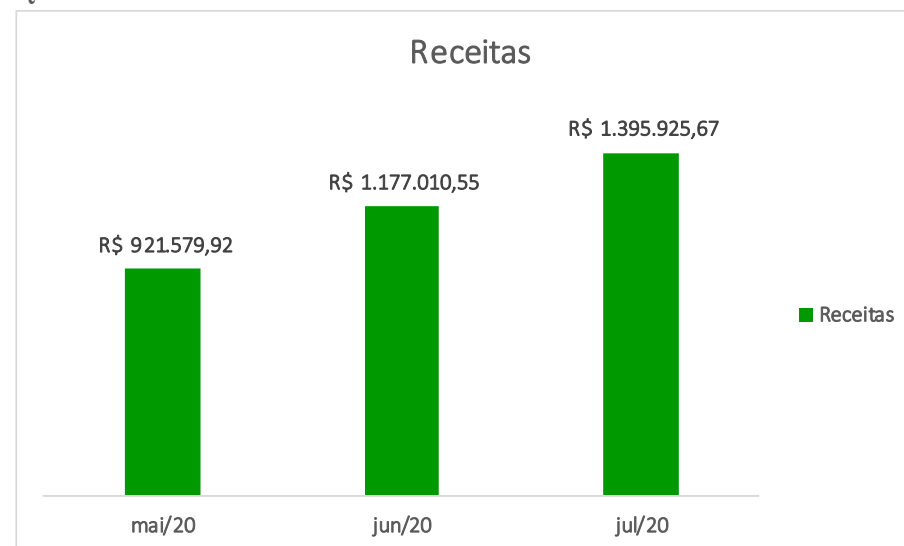
BALANCETES EM R\$	mai/20	jun/20	jul/20
PASSIVO NÃO CIRCULANTE			
EMPRÉSTIMOS E FINANCIAMENTOS	2.500.173	2.500.173	2.500.173
TOTAL PASSIVO NÃO CIRCULANTE	2.500.173	2.500.173	2.500.173
TOTAL DO PATRIMÔNIO LÍQUIDO	3.400.446	3.559.898	3.751.351
TOTAL PASSIVO	7.832.607	7.981.929	8.213.419

3.5.1 DEMONSTRAÇÃO DO RESULTADO DO EXERCÍCIO

A Demonstração do Resultado do Exercício revela que a empresa apresentou uma alta de 19% nas receitas em julho de 2020, obtendo o valor de R\$ 1.395.925,67 (um milhão, trezentos e noventa e cinco mil, novecentos e vinte e cinco reais e sessenta e sete centavos) de receita no referido mês.

Ademais, contata-se que a Recuperanda vem apresentando ótimos índices de Receitas, sempre alavancando os referidos índices, conforme o gráfico abaixo.

Quadro 16- Receitas SR de Matos



Quadro 22- Demonstração do Resultado do Exercício


SR DE MATOS & CIA LTDA-EPP						
DRE	abr/20		mai/20		jun/20	
Receitas	R\$	914.488,56	R\$	921.579,92	R\$	1.177.010,55
Receitas Operacionais	R\$	914.488,56	R\$	921.579,92	R\$	1.177.010,55
Receita Bruta	R\$	957.549,93	R\$	968.153,07	R\$	1.222.063,52
Vendas de Mercadorias	R\$	957.549,93	R\$	968.153,07	R\$	1.222.063,52
Outras Receitas						
Deduções Receita Bruta	-R\$	75.548,78	-R\$	57.134,66	-R\$	68.561,24
Receitas Financeiras	R\$	32.487,41	R\$	10.561,51	R\$	23.508,27
Custos	-R\$	607.876,87	-R\$	590.491,63	-R\$	767.178,37
Despesas	-R\$	179.754,40	-R\$	173.920,14	-R\$	220.661,92
Resultado Exercício	R\$	126.857,29	R\$	157.168,15	R\$	189.170,26

Entretanto considerando a aplicação das deduções, CMV e despesas administrativas e impostos, pode-se verificar que no mês de maio a empresa apresentou um lucro líquido de R\$ 157.168,15 (cento e cinquenta e sete mil, cento e sessenta e oito reais e quinze centavos) no mês de maio de 2020.

4. DA TRANSPARÊNCIA AOS CREDORES

Focados nas boas práticas em ambiente de recuperação judicial e falência e principalmente na preocupação com a transparência deste Administrador Judicial, com os atos e andamentos do processo de recuperação judicial, a Real Brasil Consultoria desenvolveu o “*Espaço do Credor*”.

Trata-se de um Canal Virtual, reservado aos credores e interessados no processo das empresas em Recuperação Judicial e Falências, pelas quais funcionamos na qualidade de AJ.



Neste ambiente são veiculadas informações e orientações do Administrador Judicial para os credores, assim como os documentos e principais peças processuais referentes à Recuperação Judicial.

5. ENCERRAMENTO

Salientamos que além de todos os procedimentos e análise supra relatados, temos nos mantido diligentes ao processo, atendendo prontamente a Recuperanda e todos os credores, seja por telefone, e-mail ou reunião presencial.

Por fim, com toda vênia e acatamento, agradecemos a confiança dedicada, colocando-nos ao seu inteiro dispor para suprir eventuais dúvidas do presente relatório.

Cordialmente,

Campo Grande/MS, 28 de agosto de 2020.

Fernando Vaz Guimarães Abrahão

Economista, Auditor, Avaliador
CORECON/MS 1.024 - 20ª Região
ADMINISTRADOR JUDICIAL



REAL BRASIL
CONSULTORIA
DIVISÃO DE ADMINISTRAÇÃO JUDICIAL

CUIABÁ - MT

AV. RUBENS DE MENDONÇA, 1856 • S 1403
BOSQUE DA SAÚDE • CEP. 78050-000
FONE +55 (65) 3052-7636

CAMPO GRANDE - MS

RUA GAL. ODORICO QUADROS, 37
JARDIM DOS ESTADOS • CEP. 79020-260
FONE +55 (67) 3026-6567

SÃO PAULO - SP

AV. PAULISTA, 1765 • 7º ANDAR
CERQUEIRA CESAR • CEP. 01311-930
FONE +55 (11) 2450-7333

RIO DE JANEIRO - RJ

AV. RIO BRANCO, 26 • SL
CENTRO • CEP. 20090-001
FONE +55 (21) 3090-2024

UBERABA - MG

RUA ENG. FOZE KALIL ABRAHÃO, 514
MERCÊS • CEP. 38060-010
FONE +55 (11) 2450-7333

ANEXO I

RELATÓRIO DE GESTÃO

PROTOCOLO: 01.0011.2836.081116-JEMS

CUIABÁ - MT

AV. RUBENS DE MENDONÇA, 1856 • S 1403
BOSQUE DA SAÚDE • CEP. 78050-000
FONE +55 (65) 3052-7636

CAMPO GRANDE - MS

RUA GAL. ODORICO QUADROS, 37
JARDIM DOS ESTADOS • CEP. 79020-260
FONE +55 (67) 3026-6567

SÃO PAULO - SP

AV. PAULISTA, 1765 • 7º ANDAR
CERQUEIRA CESAR • CEP. 01311-930
FONE +55 (11) 2450-7333

RIO DE JANEIRO - RJ

AV. RIO BRANCO, 26 • SL
CENTRO • CEP. 20090-001
FONE +55 (21) 3090-2024

UBERABA - MG

RUA ENG. FOZE K. ABRAHÃO, 514
MERCÊS • CEP. 38060-010
FONE +55 (11) 2450-7333

RELATÓRIO GESTÃO GRUPO MASTTER – JULHO/2020

Processo: 0801893-91.2016.8.12.0011

Grupo Mastter – Em Recuperação Judicial

Á Empresa Real Brasil – Administradora Judicial – Grupo Mastter

Coxim-MS, 19 de Agosto de 2020.

Relatório Administrativo de Gestão Grupo Mastter **(JULHO 2020).**

Em atendimento a determinação, M.M. Juíza de Direito Helena Alice Machado Coelho, referente ao **Processo 0801893-91.2016.8.12.0011**, para a apresentação dos demonstrativos mensais dos trabalhos do Grupo Mastter, enquanto perdurar a Recuperação Judicial á Empresa Real Brasil na Qualidade de Administradora Judicial para suas devidas análises e considerações.

Segue abaixo o relatório das atividades realizadas pelo **Grupo Mastter** no mês de Julho/2020, afim de apresentar o resultado, ações, esforços e o comprometimento do Grupo Mastter em relação a Recuperação Judicial em andamento para o seu soerguimento.

Documentos em anexo:

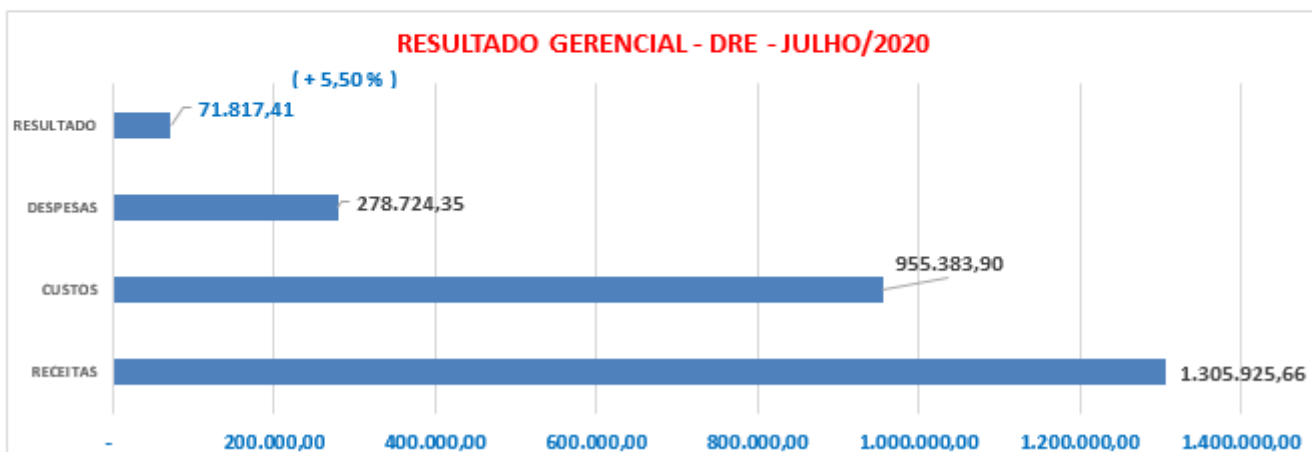
- Relatório de Ações realizadas e resultados atingidos das empresas recuperandas de Julho/2020;
- Balancete Gerencial do mês de Julho/2020 das empresas recuperandas;
- Extratos Bancários do mês de Julho/2020 das empresas recuperandas;

E mês de julho a Honda fez um bom atendimento em relação ao pedido de motocicletas consequentemente o resultado foi melhor que os anteriores, pois tinha uma lista de espera um pouco longa, onde conseguimos atender parte desses clientes se o atendimento continuar comparado a esse mês teremos um excelente segundo semestre.

Deus é Bom o Tempo Todo !!!

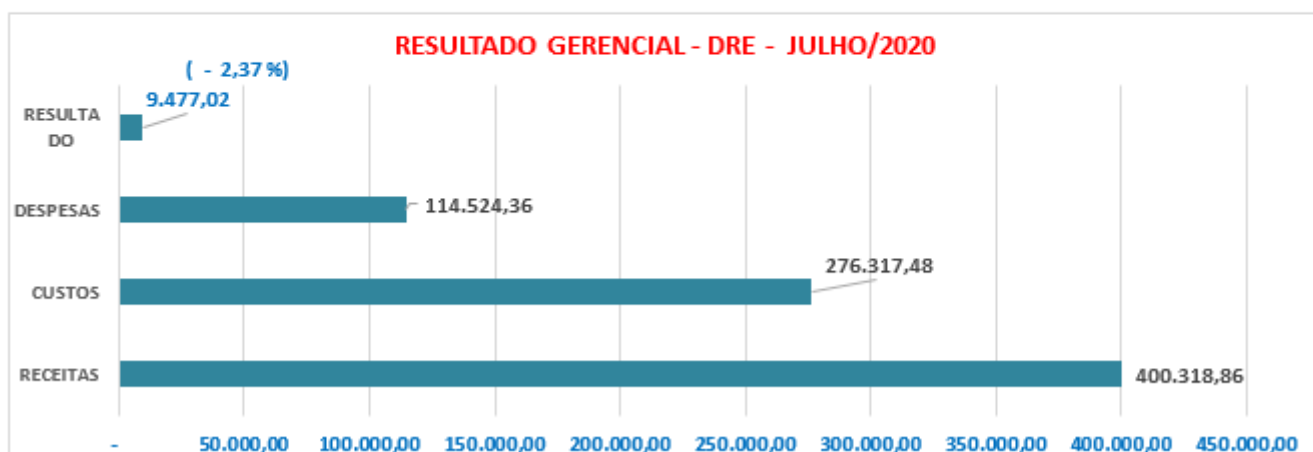
ANALISE GERENCIAL MASTER MOTO - COXIM (JULHO/2020)

	RECEITAS	CUSTOS	DESPEASAS	RESULTADO	% Resultado	
JULHO - 2020	1.305.925,66	955.383,90	278.724,35	71.817,41	5,50%	DRE



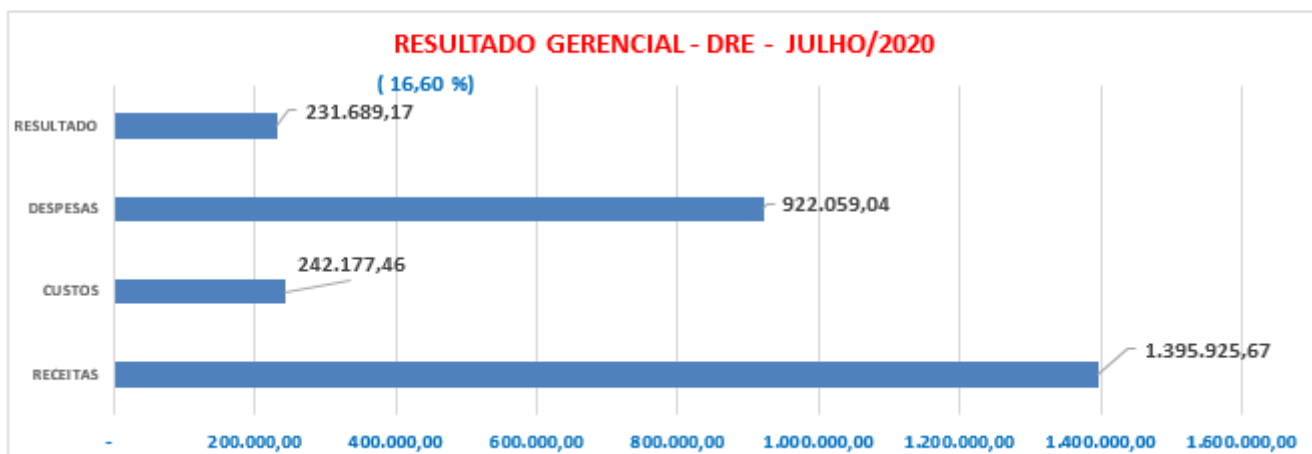
ANALISE GERENCIAL MASTER MOTO - P. PORÃ (JULHO/2020)

	RECEITAS	CUSTOS	DESPEASAS	RESULTADO	% Resultado	
JULHO - 2020	400.318,86	276.317,48	114.524,36	9.477,02	2,37%	DRE



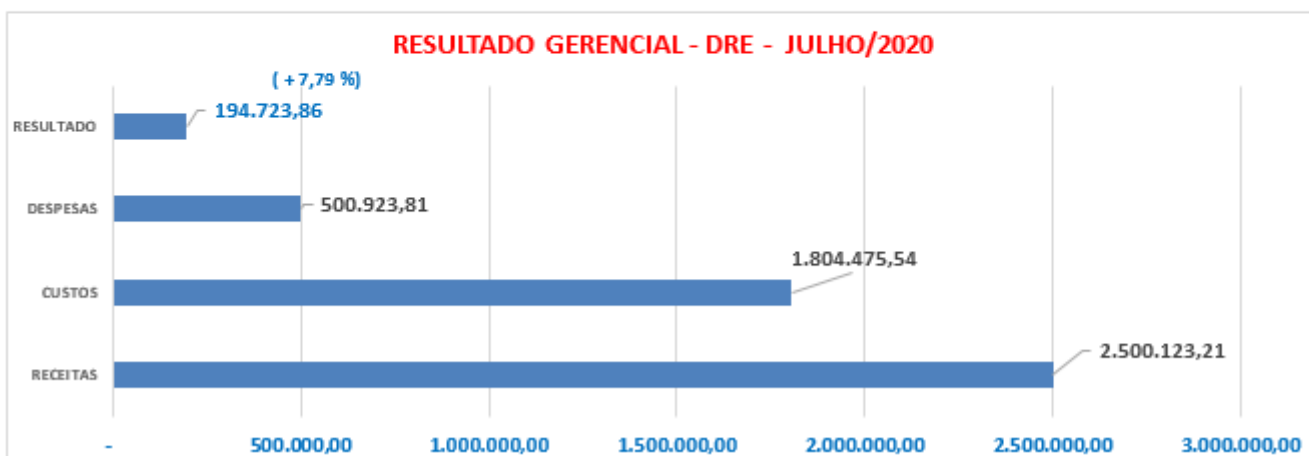
ANALISE GERENCIAL SR DE MATOS (JULHO/2020)

	RECEITAS	CUSTOS	DESPESAS	RESULTADO	% Resultado	
JULHO - 2020	1.395.925,67	242.177,46	922.059,04	231.689,17	16,60%	DRE



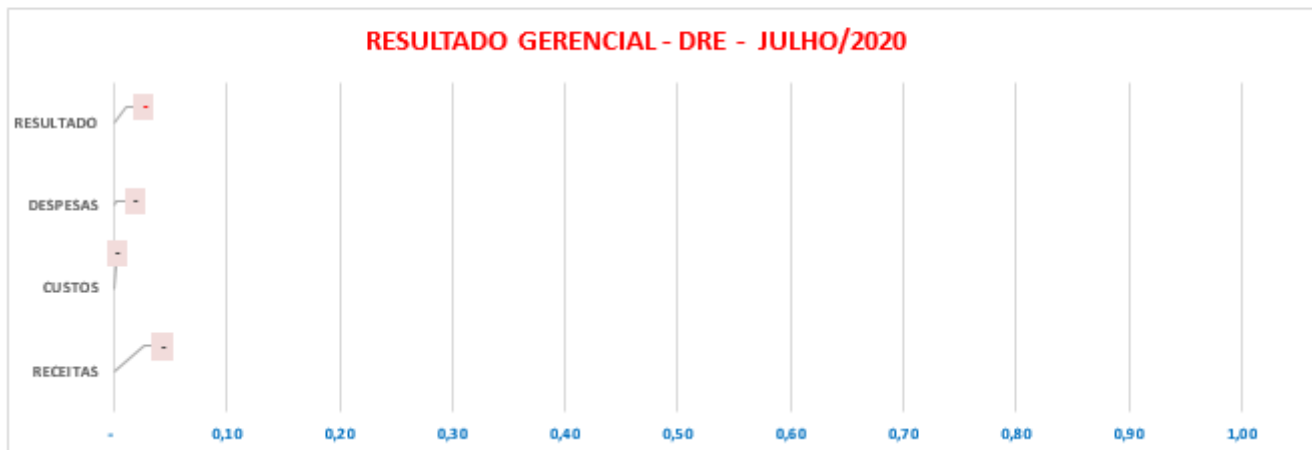
ANALISE GERENCIAL MASTER PVH (JULHO/2020)

	RECEITAS	CUSTOS	DESPESAS	RESULTADO	% Resultado	
JULHO - 2020	2.500.123,21	1.804.475,54	500.923,81	194.723,86	7,79%	DRE



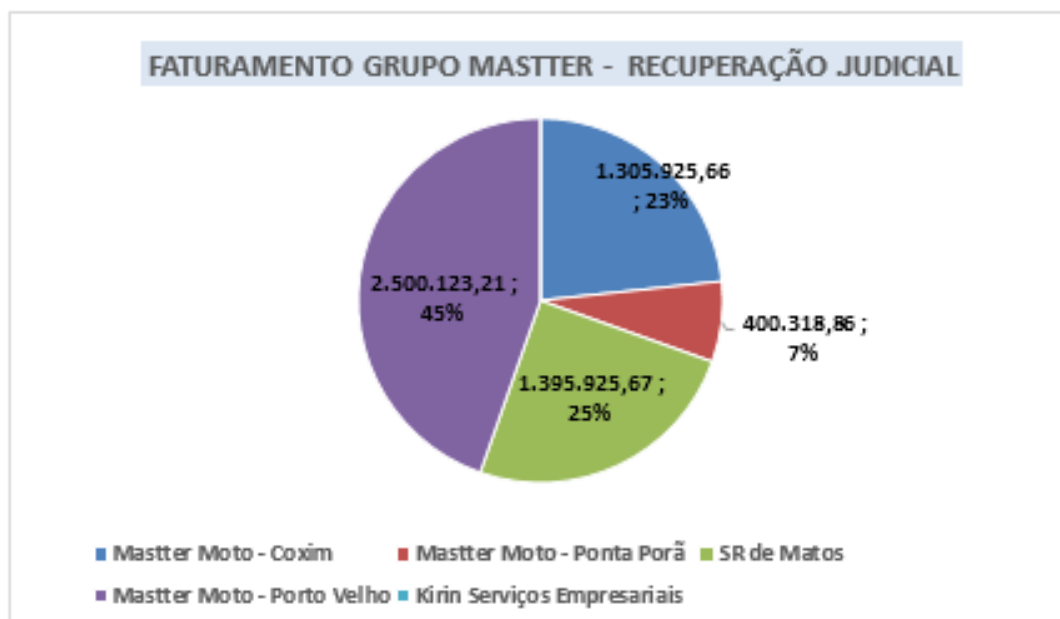
ANALISE GERENCIAL KIRIN (JULHO/2020)

	RECEITAS	CUSTOS	DESPESAS	RESULTADO	% Resultado	
JULHO - 2020	-	-	-	-	#DIV/0!	DRE



FATURAMENTO GRUPO MASTER - JULHO/2020

	jul/20	%
Mastter Moto - Coxim	1.305.925,66	23,31%
Mastter Moto - Ponta Porã	400.318,86	7,15%
SR de Matos	1.395.925,67	24,92%
Mastter Moto - Porto Velho	2.500.123,21	44,63%
Kirin Serviços Empresariais	-	0,00%
Total	5.602.293,40	



TRABALHOS REALIZADOS EQUIPE MASTER MOTO COXIM-MS



TRABALHOS REALIZADOS EQUIPE MASTER MOTO PONTA PORÃ-MS



TRABALHOS REALIZADOS EQUIPE MASTER MOTO PORTO VELHO-RO



TRABALHOS REALIZADOS EQUIPE SR DE MATOS – Construmaster




Comprovante Pagamento Real Brasil – Administrador Judicial

Não Realizado devido aos descontos para ajuda a esse momento da pandemia.

Coxim – MS, 20 de Agosto de 2020.

Atenciosamente,



Lander Adrien Vieira de Matos Oliveira
Sócio-Diretor Grupo Mastter