

EXMO (A). SR (A). DR (A). JUIZ (A) DE DIREITO 2ª VARA CÍVEL DA COMARCA DE COXIM.

AUTOS: 0001137-81.2017.8.12.0011- RECUPERAÇÃO JUDICIAL

REQUERENTE: MASTTER MOTO COMÉRCIO DE VEÍCULOS E MOTOS LTDA, MASTTER COMÉRCIO DE PEÇAS E MOTOCICLETAS LTDA, MASTTER MOTO COMÉRCIO DE MOTOCICLETAS LTDA, S. R. DE MATOS E CIA. LTDA.- EPP, KIRIN SERVIÇOS EMPRESARIAIS LTDA.

OBJETO: Apresentar o Relatório Técnico Mensal.

ADMINISTRAÇÃO JUDICIAL

REAL BRASIL CONSULTORIA LTDA., empresa especializada em Administração Judicial, devidamente inscrita no CNPJ.: 07.957.255/0001-96, neste ato representada pelo Administradora Judicial e representante legal **FERNANDO VAZ GUIMARÃES ABRAHÃO**, brasileiro, casado, Economista – CORECON/MS – 1024, vem perante esse juízo, com reverência e acatamento, apresentar Relatório de Atividades Mensal do Devedor.

Por fim, em atendimento ao que estabelece o Art. 465, § 2º, inciso III, do N.C.P.C., indicamos o endereço eletrônico aj@realbrasil.com.br, para onde poderão ser dirigidas as **INTIMAÇÕES** e informações atinentes à Recuperação Judicial.

Agradecemos a confiança dedicada para o *mister*, despedindo com votos de respeito, agradecimento e admiração.

Atenciosamente,

Campo Grande (MS), 08 de julho de 2021.

Fernando Vaz Guimarães Abrahão

Economista, Auditor, Avaliador

CORECON/MS 1.024 – 20ª Região

ADMINISTRADOR JUDICIAL

PROTOCOLO: 01.0011.2836.081116-JEMS

RELATÓRIO MENSAL DE ATIVIDADES DAS DEVEDORAS



REAL BRASIL
CONSULTORIA
DIVISÃO DE ADMINISTRAÇÃO JUDICIAL



RECUPERAÇÃO JUDICIAL

PROC.: 0801893-91.2016.8.12.0011 – TJMS



Poder Judiciário do Estado do Mato Grosso do Sul
Comarca de Coxim
2ª Vara Cível

08 de julho de 2021

Excelentíssima Senhor Doutor Bruno Palhano Gonçalves,

Visando o cumprimento do encargo honrosamente nomeado na qualidade de Administradores Judiciais no processo de Recuperação Judicial das empresas do Grupo Master sob n. 0801893-91.2016.8.12.0011, principalmente no que concerne ao inciso II, alínea c, o qual estabelece que é preciso *“apresentar ao juiz, para juntada aos autos, relatório mensal das atividades do devedor”* a Real Brasil Consultoria e Perícias, na pessoa do seu Diretor Executivo, o Economista Fernando Vaz Guimarães Abrahão, vem por meio do presente apresentar seu **Relatório Mensal de Atividades da Devedora**.

As informações aqui prestadas baseiam-se sobretudo em documentos fornecidos pela Recuperanda e análise do Processo de Recuperação, bem como das demais manifestações apresentadas por credores e outros incidentes correlatos, e ainda, dos elementos técnicos apresentados pela Devedora.

Ainda, faz-se necessário esclarecer que os documentos que pautaram a elaboração do presente trabalho estão disponíveis para consulta em nosso escritório. Informamos ainda que estão disponíveis para consulta em nosso website, no ambiente denominado *“Espaço do Credor”*.



DIVISÃO DE ADMINISTRAÇÃO JUDICIAL

Rua Odorico Quadros, n. 37
Bairro Jardins dos Estados
Campo Grande/MS
Tel.: +55(67) 3026-6567
E-mail: aj@realbrasil.com.br

Administrador Judicial: Fernando Vaz Guimarães Abrahão
Economista – CORECON – 1024-MS

Grupo Master
Avenida Virgínia Ferreira, nº 1663
Bairro Flávio Garcia
Coxim/MS

SUMÁRIO

1. Considerações Iniciais.....	4
2. Do Andamento do Processo.....	7
3. Balanço Patrimonial	8
4. Da Transparência aos Credores	18
5. Encerramento.....	19



Rua Odorico Quadros, n.º 37
Bairro Jardins dos Estados
Campo Grande/MS
Tel.: +55(67) 3026-6567
E-mail: aj@realbrasil.com.br

Administrador Judicial: Fernando Vaz Guimarães Abrahão
Economista – CORECON – 1024-MS

Grupo Mastter
Avenida Virgínia Ferreira, nº 1663
Bairro Flávio Garcia
Coxim/MS

Cronograma Processual Master Motos

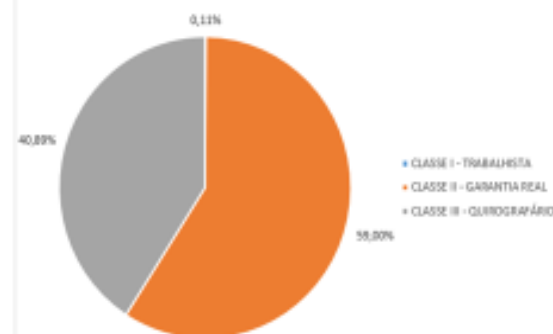
- 26/09/2016 ➤ Data do Pedido de RJ.
- 24/03/2017 ➤ Decisão de Deferimento da RJ (art.52)
- 09/11/2016 ➤ Assinatura do Termo de Compromisso do antigo -AJ (art.33)
- 13/06/2017 ➤ Fim do prazo para apresentação das habilitações/divergências ao AJ (art.7º,§1º).
- 29/05/2017 ➤ Apresentação do PRJ nos autos da RJ (art.53).
- 23/08/2017 ➤ Publicação do Edital contendo a lista de credores e o PRJ (art.7º,§2º).
- 06/09/2017 ➤ Prazo final para Objeções ao PRJ (art.53,§ único c/c art.55,§ único) – 30 dias
- 06/10/2017 ➤ Prazo final para apresentação de Impugnações (art.8º) – 10 dias
- 16/09/2020 ➤ Homologação do Plano - Magistrado

Relação de credores

PERFIL DOS CRÉDITOS NA LISTA DE CREDORES DO AJ

CLASSE DE CREDORES	PROPORÇÃO DOS CRÉDITOS	QUANTIDADE CREDORES	VALOR EQUIVALENTE
I - TRABALHISTAS	0,11%	1	R\$ 20.286,65
II - GARANTIA REAL	59,00%	3	R\$ 10.516.818,99
III - QUIROGRAFÁRIO	40,89%	7	R\$ 7.289.436,06
TOTAL DOS CRÉDITOS APURADOS		11	R\$ 17.826.541,70

PERFIL DOS CRÉDITOS NA LISTA DE CREDORES



Quadro de credores utilizado para Assembleia Geral de Credores, uma vez que o QGC ainda não foi consolidado

RESUMO DAS FORMAS DE PAGAMENTO

CLASSE	DESÁGIO	Amortização de Principal		CARÊNCIA	CORREÇÃO MONETÁRIA	JUROS
		Valor	Nº de Parcelas			
Trabalhista	-	Saldo devedor composto pelo valor homologado na Relação de Credores	12 parcelas mensais	30 DIAS	-	-
Quirografários	60%	Saldo devedor composto pelo valor homologado na Relação de Credores	144 parcelas mensais	24 MESES	TR	3,75% a.a
Garantia Real	60%	Saldo devedor composto pelo valor homologado na Relação de Credores	144 parcelas mensais	24 MESES	TR	3,75% a.a
ME e EPP	60%	Saldo devedor composto pelo valor homologado na Relação de Credores	144 parcelas mensais	24 MESES	TR	3,75% a.a

1. CONSIDERAÇÕES INICIAIS

Cumprindo fielmente o *mister* confiado, da função de fiscalizadores das despesas ordinárias e demais atos promovidos pelas Recuperandas e respectiva transparência na prestação e registro de informações analisadas, está Administradora Judicial, discorrendo de forma detalhada das INFORMAÇÕES e DOCUMENTOS, informa a apuração pormenorizada da atual situação econômico e administrativa das Empresas em Recuperação Judicial, na forma do presente Relatório.

2. DO ANDAMENTO DO PROCESSO

Considerando que o objeto deste relatório é apresentar as diversas manifestações dos credores e das Recuperandas, neste tópico apresentam-se breves considerações sobre o movimento do processo e outras ocorrências que tem interferido no comportamento das atividades das Devedoras.

Assim sendo, visando facilitar o acesso as principais movimentações e informações relacionadas do processo informamos que no período desde a apresentação de nosso último relatório em maio de 2021 ocorreram algumas manifestações processuais conforme segue os tópicos abaixo:

3. DA MANIFESTAÇÃO DO AJ

Em atenção a intimação recebida por esta AJ mediante despacho de fls.5.809 esta Administradora Judicial manifestou a respeito às fls.5.810/5.815 acerca do requerido pelo Banco Itaú Unibanco S/A referente a habilitação de crédito retardatária.

Conforme consta na petição apresentada a requerente informou que seus créditos foram omitidos da relação nominal de credores, apresentada pelas recuperandas, bem como na relação apresentada pelo AJ.

Sendo assim, o credor requereu a inclusão no quadro geral de credores no valor de R\$63.611,62 (sessenta e três mil, seiscentos e onze reais e sessenta e dois centavos), como crédito na classe quirografário.

Isto posto, este AJ informou que deve ser observado que se o requerimento for protocolado antes da homologação do quadro geral de credores, será este processado na forma dos artigos 13 a 15 da LRFE; caso contrário, o procedimento a ser seguido será o rito ordinário, previsto no Código de Processo Civil de acordo com o artigo 8º, §5º da Lei n.11.101/2005.

Insta esclarecer que uma vez homologado o quadro geral de credores (como ocorrido no caso), a única via para o credor

pleitear a habilitação de seu crédito é a judicial, mediante a propositura de ação que tramitará pelo rito ordinário e que deve ser ajuizada até a prolação da decisão de encerramento do processo recuperacional.

De todo o exposto, o que se conclui é que, o credor habilitante devido ao estágio atual do processo supra que já apresentou seu quadro de credores consolidado, em de 03 (três) de setembro de 2018, de acordo com o que se verifica às fls.4.010/4.017, sendo determinada a expedição de Edital referente a minuta de fls.4.048 devidamente publicado em Edital na Edição 4.121, página 38 em 01 de outubro de 2018 devendo a requerente se utilizar das vias executivas ordinárias para buscar a satisfação de seu crédito conforme determina a Lei 11.101/2005.

Sendo assim, o próximo tópico será pertinente as demonstrações contábeis das recuperandas conforme segue:

4. BALANÇO PATRIMONIAL

Uma vez que as questões relacionadas ao andamento do processo de Recuperação Judicial, procedimentos e necessidades de adequações documentais foram observadas, passou-se à análise das demonstrações contábeis das empresas do Grupo Mastter.

Nesse sentido, as informações a seguir prestadas, tem como base elementos técnicos apresentados pelas Recuperandas, especificamente em documentos Contábeis, os quais foram apresentados durante o período de maio a julho de 2020, das empresas listadas a seguir:

- MASTTER MOTO COMÉRCIO DE VEÍCULOS E MOTOS LTDA, CNPJ SOB Nº 08.980.495/0001-74;
- MASTTER COMERCIO DE PEÇAS E MOTOCICLETAS LTDA, CNPJ SOB Nº 17.047.650/0001-95;
- MASTTER MOTO COMÉRCIO DE MOTOCICLETAS LTDA, CNPJ sob nº 05.262.608/0001-08;
- S.R. DE MATOS E CIA. LTDA – EPP, CNPJ SOB Nº 08.664.204/0001-39;
- KIRIN SERVIÇOS EMPRESARIAIS LTDA, CNPJ sob nº 13.550.163/0001-90.

Cumprindo observar, que em análise a estes indicadores financeiros, não se pode perder de vista que as empresas verificadas naturalmente esboçam ambientes críticos, uma vez que estão em

ambiente de risco e instabilidade, representado pelo cenário de Recuperação Judicial.

4.1. MASTTER COMÉRCIO DE MOTOCICLETAS LTDA- COXIM

Em atenção à verificação da contabilidade da empresa informamos que foram cedidos ao AJ os balancetes de verificação de todas as empresas do grupo, o que vem ocorrendo prontamente desde o início do processo de RJ.

No referido balancete é possível observar a variação nas contas patrimoniais tanto ativas quanto passivas no período de abril e maio de 2021, as quais serão analisadas comparativamente.

O Ativo Circulante da empresa exibiu variação aumentativa entre os meses de abril e maio de 2021, o que indica uma alta de R\$ 142.369,56 (cento e quarenta e dois mil, trezentos e sessenta e nove reais e cinquenta e seis centavos).

Esta variação se deu principalmente em razão da elevação dos valores alocados na conta Adiantamentos e Empréstimos, que teve uma alta de R\$ 208.597,63 (duzentos e oito mil, quinhentos e noventa e sete reais e sessenta e três centavos), se comparado com o mês de abril de 2021.

Quadro 1-Variação no Ativo Circulante

MASTER MOTO COMÉRCIO DE MOTOCICLETAS LTDA COXIM			
BALANCETES EM R\$	mar/21	abr/21	mai/21
ATIVO CIRCULANTE			
DISPONÍVEL	1.199.933	1.194.134	1.163.632
ESTOQUE	602.637	644.382	619.665
ADIANTAMENTOS E EMPRESTIMOS	4.816.860	4.859.283	5.067.881
OUTRAS CONTAS	1.015.812	1.007.596	996.587
TOTAL ATIVO CIRCULANTE	7.635.242	7.705.395	7.847.765

O Ativo Não Circulante apresentou variação aumentativa no período comparado, fechando o período com valor alocado em sua conta de R\$ 1.153.158 (um milhão, cento e cinquenta três mil, cento e cinquenta e oito reais).

Com essas variações o Ativo Total da empresa seguiu a tendência de acréscimo do Ativo Circulante, fechando o período comparativo com uma majoração de R\$ 201.754,20 (duzentos e um mil, setecentos e cinquenta e quatro reais e vinte centavos), no nível do ativo total se comparado com abril de 2021.

Quadro 2- Variação no Ativo Não Circulante

BALANCETES EM R\$	mar/21	abr/21	mai/21
ATIVO NÃO CIRCULANTE			
REALIZAVEL A LONGO PRAZO	23.509	23.509	23.509
INVESTIMENTOS			
IMOBILIZADO	1.062.897	1.073.805	1.142.790
TOTAL ATIVO NÃO CIRCULANTE	1.073.264	1.084.173	1.153.158
CONTAS DE COMPENSAÇÃO	250.387	274.217	264.617
CONTAS TRANSITÓRIAS	717	717	717
TOTAL ATIVO	8.959.610	9.064.502	9.266.256

No que concerne ao Passivo Circulante da empresa é possível verificar que houve uma variação aumentativa no período, sendo apurado com o valor de R\$ 3.545.444 (três milhões, quinhentos e quarenta e cinco mil quatrocentos e quarenta e quatro reais) no mês de maio de 2021.

Quadro 3- Variação no Passivo Circulante

BALANCETES EM R\$	mar/21	abr/21	mai/21
PASSIVO CIRCULANTE			
FORNECEDORES	1.341.573	1.290.502	1.385.955
EMPRÉSTIMOS	297.703	297.703	297.703
OUTRAS OBRIGAÇÕES	1.731.864	1.819.898	1.861.786
TOTAL PASSIVO CIRCULANTE	3.371.140	3.408.102	3.545.444

No que diz respeito ao Passivo Não Circulante da empresa, é possível verificar que este não apresentou variação aumentativa no período avaliado, estando esse no nível de R\$

6.056.639 (seis milhões, cinquenta e seis mil, seiscentos e trinta e nove reais) em março de 2021.

No que concerne o Passivo Total da Recuperanda, este apresentou variação aumentativa entre os meses de abril e maio de 2021, uma alta de R\$ 174.840,74 (cento e setenta e quatro mil, oitocentos e quarenta reais e setenta e quatro centavos).

Quadro 4- Variação no Passivo Não Circulante

BALANCETES EM R\$	mar/21	abr/21	mai/21
PASSIVO NÃO CIRCULANTE			
EMPRESTIMOS E FINANCIAMENTOS	947.787	947.787	947.787
OUTRAS OBRIGAÇÕES	5.108.852	5.108.852	5.108.852
TOTAL PASSIVO NÃO CIRCULANTE	6.056.639	6.056.639	6.056.639
CONTAS DE COMPENSAÇÃO	250.387	271.217	261.617
TOTAL DO PATRIMÔNIO LÍQUIDO	-773.926	-718.556	-671.456
TOTAL PASSIVO	8.904.240	9.017.402	9.192.243

3.1.1 DEMONSTRAÇÃO DO RESULTADO DO EXERCÍCIO

A Demonstração do Resultado do Exercício revela que a empresa apresentou em maio de 2021 o nível de R\$ 1.171.498,55 (um milhão, cento e setenta e um mil, quatrocentos e noventa e oito reais e cinquenta e cinco centavos).

Considerando a aplicação das deduções, CMV e despesas administrativas e impostos, pode-se verificar que no mês de maio de

2021 a empresa apresentou um lucro de R\$ 74.012,83 (setenta e quatro mil, doze reais e oitenta e três centavos)

Quadro 6- Demonstração do Resultado do Exercício

MASTER MOTO COMÉRCIO DE MOTOCICLETAS LTDA COXIM

DRE	mar/21	abr/21	mai/21
Receitas	R\$ 1.222.809,68	R\$ 1.267.382,91	R\$ 1.171.498,55
Receitas Operacionais	R\$ 1.222.809,68	R\$ 1.267.382,91	R\$ 1.171.498,55
Receita Bruta	R\$ 1.307.842,00	R\$ 1.370.507,93	R\$ 1.283.361,64
Vendas Motos OKM	R\$ 1.104.374,57	R\$ 1.163.322,64	R\$ 1.043.888,45
Vendas Motos Usadas	R\$ 30.400,00	R\$ 34.400,00	R\$ 53.250,00
Vendas de Mercadorias	R\$ 70.642,40	R\$ 77.354,63	R\$ 73.468,59
Produtos de Força			
Serviços Oficina	R\$ 20.927,85	R\$ 18.448,66	R\$ 17.321,41
Outras Vendas	R\$ 81.497,18	R\$ 76.982,00	R\$ 95.433,19
Deduções Receita Bruta	-R\$ 69.697,34	-R\$ 83.441,26	-R\$ 91.004,09
Imp. E Cont. Vendas	-R\$ 19.754,69	-R\$ 19.888,01	-R\$ 21.228,45
Outras Receitas Op.	R\$ 4.419,71	R\$ 204,25	R\$ 369,45
Receitas Não Operacionais			
Custos	-R\$ 855.687,28	-R\$ 906.407,82	-R\$ 822.923,59
Despesas	-R\$ 311.752,27	-R\$ 313.875,72	-R\$ 274.562,13
Resultado Exercício	R\$ 55.370,13	R\$ 47.099,37	R\$ 74.012,83

4.2. MASTTER COMÉRCIO DE VEÍCULOS E MOTOS- PORTO VELHO

De acordo com o mister empenhado de acompanhar sua evolução e involução durante o processo e RJ, expressamos a seguir um resumo evidenciando os balancetes de verificação enviados entre o período de abril e maio de 2021.

O Ativo Circulante da empresa exibiu variação aumentativa entre os meses de abril e maio de 2021, o que indica uma elevação de R\$ 54.879,06 (cinquenta e quatro mil, oitocentos e setenta e nove reais e seis centavos) nos níveis da conta.

Esta variação se deu principalmente em razão da elevação dos valores alocados na conta Empréstimos e Adiantamentos que apresentou alta de 2% nos valores ali alocados no mês de maio de 2021.

Quadro 7-Variação no Ativo Circulante

MASTTER MOTO COMÉRCIO DE VEÍCULOS E MOTOS LTDA- PORTO VELHO

BALANCETES EM R\$	mar/21	abr/21	mai/21
ATIVO CIRCULANTE			
DISPONÍVEL	1.727.649	1.668.463	1.523.796
ESTOQUE	888.816	860.894	955.256
EMPRESTIMOS E ADIANTAMENTOS	18.611.947	18.775.845	19.170.868
OUTRAS CONTAS	817.613	1.098.880	809.042
TOTAL ATIVO CIRCULANTE	22.046.025	22.404.083	22.458.962

O Ativo Não Circulante apresentou variação redutiva no período comparado, passando para o valor de R\$ 2.751.510 (dois milhões, setecentos e cinquenta e um mil, quinhentos e dez reais) em maio, enquanto em abril era de R\$ 2.763.520 (dois milhões, setecentos e sessenta e três mil, quinhentos e vinte reais).

Quadro 5- Variação no Ativo Não Circulante

BALANCETES EM R\$	mar/21	abr/21	mai/21
ATIVO NÃO CIRCULANTE			
IMOBILIZADO	2.791.077	2.787.084	2.775.074
REALIZAVEL A LONGO PRAZO	-29.689	-29.689	-29.689
TOTAL ATIVO NÃO CIRCULANTE	2.767.513	2.763.520	2.751.510
CONTAS TRANSITÓRIAS	17.620	17.620	17.620
CONTA DE COMPENSAÇÃO	227.711	227.902	218.084
TOTAL ATIVO	25.058.869	25.413.124	25.446.175

Com essas variações, o Ativo Total da empresa apresentou variação aumentativa no período, passando do nível de R\$ 25.413.124 (vinte e cinco milhões, quatrocentos e treze mil, cento e vinte e quatro reais) em abril de 2021 para R\$ 25.446.175 (vinte e cinco milhões, quatrocentos e quarenta e seis mil, cento e setenta e cinco reais) em maio.

No que concerne ao Passivo Circulante da empresa é possível verificar que houve uma variação redutiva no período, sendo apurado com o valor de R\$ 19.986.135 (dezenove milhões, novecentos e oitenta e seis mil, cento e trinta e cinco reais) no mês de maio de 2021, em especial pela redução dos valores alocados na conta Obrigações Financeiras.

Quadro 6- Variação no Passivo Circulante

BALANCETES EM R\$	mar/21	abr/21	mai/21
PASSIVO CIRCULANTE			
OBRIGAÇÕES FINANCEIRAS	7.822.845	7.890.185	7.758.919
EMPRÉSTIMOS	8.060.530	8.060.530	8.060.530
OUTRAS OBRIGAÇÕES	8.880.858	4.141.194	4.166.686
TOTAL PASSIVO CIRCULANTE	24.764.233	20.091.909	19.986.135

No que diz respeito ao Passivo Não Circulante da empresa, é possível verificar que este apresentou variação aumentativa no período avaliado, passando a figurar com o nível de R\$ 479.458 (quatrocentos e setenta e nove mil, quatrocentos e cinquenta e oito reais), em maio de 2021.

Quadro 7- Variação no Passivo Não Circulante

BALANCETES EM R\$	mar/21	abr/21	mai/21
PASSIVO NÃO CIRCULANTE			
EMPRÉSTIMOS E FINANCIAMENTOS	338.544	344.294	353.466
OUTRAS OBRIGAÇÕES	108.371	108.371	108.371
CONTAS TRANSITÓRIAS	17.620	17.620	17.620
TOTAL PASSIVO NÃO CIRCULANTE	464.535	470.285	479.458
CONTAS DE COMPENSAÇÃO	227.711	227.902	218.084
TOTAL DO PATRIMÔNIO LÍQUIDO	4.105.993	4.400.629	4.623.056
TOTAL PASSIVO	29.580.092	25.190.725	25.306.733

No que concerne o Passivo Total da Recuperanda, este apresentou variação aumentativa no período, findando o período com R\$ 25.306.733 (vinte e cinco milhões, trezentos e seis mil, setecentos e trinta e três reais) alocados na conta.

3.2.1 DEMONSTRAÇÃO DO RESULTADO DO EXERCÍCIO

A Demonstração do Resultado do Exercício revela que a empresa apresentou R\$ 1.986.612,35 (um milhão, novecentos e oitenta e seis mil seiscentos e doze reais e trinta e cinco reais) de receitas em maio de 2021.

Quadro 11- Demonstração do Resultado do Exercício

MASTER MOTO COMÉRCIO DE VEÍCULOS E MOTOS LTDA- PV					
DRE	mar/21	abr/21	mai/21		
Receitas	R\$ 3.150.595,71	R\$ 2.408.797,38	R\$ 1.986.612,35		
Receitas Operacionais	R\$ 3.150.595,71	R\$ 2.408.797,38	R\$ 1.986.612,35		
Receita Bruta	R\$ 3.207.469,28	R\$ 2.507.554,94	R\$ 2.052.543,69		
Vendas Motos OKM	R\$ 2.713.699,48	R\$ 2.066.446,11	R\$ 1.586.806,64		
Vendas Motos Usadas	R\$ 139.300,00	R\$ 62.750,00	R\$ 64.870,00		
Vendas de Mercadorias	R\$ 174.969,89	R\$ 167.816,86	R\$ 190.941,52		
Produtos de Força					
Serviços Oficina	R\$ 23.370,51	R\$ 25.120,72	R\$ 38.185,08		
Outras Vendas	R\$ 156.129,40	R\$ 185.421,25	R\$ 171.740,45		
Deduções Receita Bruta	-R\$ 23.652,00	-R\$ 69.216,00	-R\$ 14.897,97		
Imp. E Cont. Vendas	-R\$ 70.084,27	-R\$ 69.718,95	-R\$ 73.628,47		
Outras Receitas Op.	R\$ 30.816,02	R\$ 17.890,97	R\$ 17.541,98		
Outras Receitas	R\$ 22.632,00	R\$ 17.779,28	R\$ 16.391,72		
Receitas Financeiras	R\$ 6.046,68	R\$ 22.286,42	R\$ 5.053,12		
Custos	-R\$ 2.237.837,70	-R\$ 1.636.184,77	-R\$ 1.306.058,73		
Despesas	-R\$ 618.121,93	-R\$ 550.213,73	-R\$ 541.111,49		
Resultado Exercício	R\$ 294.636,08	R\$ 222.398,88	R\$ 139.442,13		

Entretanto, considerando a aplicação das deduções, CMV e despesas administrativas e impostos, pode-se verificar que no mês de março a empresa apresentou um lucro R\$ 139.442,13

(cento e trinta e nove mil, quatrocentos e quarenta e dois reais e treze centavos).

4.3. MASTER COMÉRCIO DE PEÇAS E MOTOCICLETAS LTDA- PONTA PORÃ

Dando seguimento com os resumos e as análises dos balancetes, referente a empresa Mastter Comércio de Motocicletas LTDA- Ponta Porã.

Informamos que no balancete é possível verificar a variação nas contas patrimoniais tanto ativas quanto passivas no período de abril e maio de 2021, as quais serão analisadas comparativamente.

O Ativo Circulante da empresa exibiu variação redutiva entre os meses de abril e maio de 2021, o que indica uma queda na conta de R\$ 1.168,09 (hum mil, cento e sessenta e oito reais e nove centavos).

Esta redução se deu principalmente em razão da queda dos valores alocados na conta Outras Contas que apresentou baixa de R\$ 90.716,81 (noventa mil, setecentos e dezesseis reais e oitenta e um centavos) em maio de 2021.

Quadro 12-Variação no Ativo Circulante

MASTTER COMERCIO DE PEÇAS E MOTOCICLETAS LTDA- PONTA PORÃ			
BALANCETES EM R\$	mar/21	abr/21	mai/21
ATIVO CIRCULANTE			
DISPONÍVEL	452.453	518.320	551.940
ESTOQUE	154.528	161.271	158.030
EMPRESTIMOS E ADIANTAMENTOS	1.489.846	1.471.290	1.530.459
OUTRAS CONTAS	749.448	677.716	586.999
TOTAL ATIVO CIRCULANTE	2.846.275	2.828.597	2.827.429

Quanto ao Ativo Não Circulante este não apresentou variação no período comparado, permanecendo com o nível de R\$ 487.735 (quatrocentos e oitenta e sete mil, setecentos e trinta e cinco reais).

Com essas variações, o Ativo Total da empresa apresentou variação aumentativa no período, passando do nível de R\$ 3.326.921 (três milhões, trezentos e vinte e seis mil, novecentos e vinte e um reais) em abril de 2021 para R\$ 3.346.917 (três milhões, trezentos e quarenta e seis mil, novecentos e dezessete reais) em maio de 2021.

Quadro 13- Variação no Ativo Não Circulante

BALANCETES EM R\$	mar/21	abr/21	mai/21
ATIVO NÃO CIRCULANTE			
REALIZAVEL A LONGO PRAZO	77.236	77.236	77.236
IMOBILIZADO	409.739	409.799	409.799
TOTAL ATIVO NÃO CIRCULANTE	487.625	487.735	487.735
CONTA DE COMPENSAÇÃO	10.589	10.589	31.753
TOTAL ATIVO	3.344.489	3.326.921	3.346.917

No que concerne ao Passivo Circulante da empresa é possível verificar que houve uma variação aumentativa no período, sendo apurado com o valor de R\$ 3.156.831 (três milhões, cento e cinquenta e seis mil, oitocentos e trinta e um reais) no mês de maio de 2021, em especial pela alta dos valores alocados na conta Passivo Exigível.

Quadro 8- Variação no Passivo Circulante

BALANCETES EM R\$	mar/21	abr/21	mai/21
PASSIVO CIRCULANTE			
PASSIVO EXIGÍVEL	1.143.374	1.116.478	1.143.774
EMPRÉSTIMOS	2.013.057	2.013.057	2.013.057
TOTAL PASSIVO CIRCULANTE	3.156.431	3.129.535	3.156.831

No que diz respeito ao Passivo Não Circulante da empresa, é possível verificar que este apresentou variação

aumentativa no período avaliado, passando para o nível de R\$ 1.545.366 (um milhão, quinhentos e quarenta e cinco mil, trezentos e sessenta e seis reais), em maio de 2021.

Quadro 9- Variação no Passivo Não Circulante

BALANCETES EM R\$	mar/21	abr/21	mai/21
PASSIVO NÃO CIRCULANTE			
EXIGÍVEL A LONGO PRAZO	1.545.306	1.538.082	1.545.366
TOTAL PASSIVO NÃO CIRCULANTE	1.545.306	1.538.082	1.545.366
TOTAL DO PATRIMÔNIO LÍQUIDO	-1.403.281	-1.375.002	-1.365.734
TOTAL PASSIVO	3.309.045	3.310.488	3.368.216

No que concerne o Passivo Total da Recuperanda, este apresentou variação aumentativa no período de R\$ 57.728,27 (cinquenta e sete mil, setecentos e vinte e oito reais e vinte e sete centavos) no Passivo total da Recuperanda.

3.3.1 DEMONSTRAÇÃO DO RESULTADO DO EXERCÍCIO

A Demonstração do Resultado do Exercício revela que a empresa apresentou no mês de maio de 2021, o nível de R\$ 396.918,64 (trezentos e noventa e seis mil, novecentos e dezoito reais e sessenta e quatro centavos) referente a receita.

Quadro 12- Demonstração do Resultado do Exercício

MASTER COMERCIO DE PEÇAS E MOTOCICLETAS LTDA- PONTA					
DRE	mar/21	abr/21	mai/21		
Receitas	R\$ 649.750,60	R\$ 570.833,80	R\$ 396.918,64		
Receitas Operacionais	R\$ 649.750,60	R\$ 570.833,80	R\$ 396.918,64		
Receita Bruta	R\$ 678.332,44	R\$ 621.387,08	R\$ 419.491,32		
Vendas Motos OKM	R\$ 524.538,31	R\$ 474.873,01	R\$ 283.692,52		
Vendas Motos Usadas	R\$ 55.350,00	R\$ 45.600,00	R\$ 32.850,00		
Vendas de Mercadorias	R\$ 41.645,20	R\$ 41.645,52	R\$ 45.527,27		
Produtos de Força					
Serviços Oficina	R\$ 14.300,30	R\$ 12.935,80	R\$ 17.099,07		
Outras Receitas	R\$ 42.498,63	R\$ 46.332,75	R\$ 40.322,46		
Deduções Receita Bruta	-R\$ 17.282,46	-R\$ 40.970,00	-R\$ 11.618,36		
Imp. E Cont. Vendas	-R\$ 12.620,79	-R\$ 13.004,15	-R\$ 12.718,10		
Receitas Financeiras	R\$ 1.321,41	R\$ 3.420,87	R\$ 1.763,78		
Custos	-R\$ 476.676,89	-R\$ 409.208,20	-R\$ 265.710,92		
Despesas	-R\$ 137.629,70	-R\$ 145.192,35	-R\$ 152.506,83		
Resultado Exercício	R\$ 35.444,01	R\$ 16.433,25	-R\$ 21.299,11		

No entanto, considerando a aplicação das deduções, CMV e despesas administrativas e impostos, pode-se verificar que no mês de abril a empresa apresentou um prejuízo de R\$ 21.299,11 (vinte e um mil, duzentos e noventa e nove reais e onze centavos) no mês de maio de 2021.

4.4. KIRIN SERVIÇOS EMPRESARIAIS LTDA

Dando prosseguimento, as análises da documentação contábil exibida pela Recuperanda, no período correspondente, seguem os resumos dos balancetes disponibilizados, os quais foram tabulados resumidamente a fim de facilitar a compreensão dos

interessados. Contudo, podemos verificar que os lançamentos nos Balancetes encaminhados referentes a empresa Kirin no mês de maio de 2021 são idênticos ao relacionado no mês de abril de 2021, posto que não foi realizado nenhum lançamento em qualquer conta demonstrativa, como pode-se observar no resumo.

Quadro 17- Resumo dos Balanços Patrimoniais

KIRIN SERVIÇOS EMPRESARIAIS LTDA						
BALANCETES EM R\$	nov/20	dez/20	jan/21	fev/21	abr/21	mai/21
ATIVO CIRCULANTE						
DISPONÍVEL	21.883	21.883	21.883	21.883	21.883	21.883
CLIENTES	489.767	489.767	489.767	489.767	489.767	489.767
OUTRAS CONTAS	137	137	137	137	137	137
TRIBUTOS A RECUPERAR	20.193	20.193	20.193	20.193	20.193	20.193
TOTAL ATIVO CIRCULANTE	531.980	531.980	531.980	531.980	531.980	531.980
ATIVO NÃO CIRCULANTE						
REALIZAVEL A LONGO PRAZO	357.545	357.545	357.545	357.545	357.545	357.545
TOTAL ATIVO NÃO CIRCULANTE	362.045	362.045	362.045	362.045	362.045	362.045
TOTAL ATIVO	894.024	894.024	894.024	894.024	894.024	894.024

PASSIVO CIRCULANTE						
PASSIVO EXIGÍVEL	472.302	472.302	472.302	472.302	472.302	472.302
EMPRÉSTIMOS						
TOTAL PASSIVO CIRCULANTE	472.302	472.302	472.302	472.302	472.302	472.302
PASSIVO NÃO CIRCULANTE						
EMPRESTIMOS E FINANCIAMENTOS	1.470.113	1.470.113	1.470.113	1.470.113	1.470.113	1.470.113
TOTAL PASSIVO NÃO CIRCULANTE	1.470.113	1.470.113	1.470.113	1.470.113	1.470.113	1.470.113
TOTAL DO PATRIMÔNIO LÍQUIDO	-1.048.391	-1.048.391	-1.048.391	-1.048.391	-1.048.391	-1.048.391
TOTAL PASSIVO	894.024	894.024	894.024	894.024	894.024	894.024

4.5. SR DE MATOS & CIA- EPP

Findando as análises, segue o resumo dos Balanços Patrimoniais apresentados pelo Grupo Mastter da empresa SR de Matos & Cia-EPP, os quais foram tabulados resumidamente a fim de facilitar a compreensão dos interessados.

O Ativo Circulante da empresa exibiu variação redutiva entre os meses de abril e maio de 2021 de 2%, o que indica uma redução na conta de R\$ 246.963,26 (duzentos e quarenta e seis mil, novecentos e sessenta e três reais e vinte e seis centavos).

Quadro 10- Variação no Ativo Circulante

SR DE MATOS & CIA LTDA-EPP			
BALANCETES EM R\$	mar/21	abr/21	mai/21
ATIVO CIRCULANTE			
DISPONÍVEL	343.984,55	328.564,83	811.543,18
CLIENTES	5.171.508	5.587.957	4.120.821
ESTOQUE	3.791.906	3.886.874	4.624.069
OUTROS CRÉDITOS	1.563.772	1.563.772	1.563.772
TOTAL ATIVO CIRCULANTE	10.871.171	11.367.169	11.120.205

Esta queda se deu principalmente em razão da redução dos valores alocados na conta Clientes que apresentou queda de R\$ 1.467.135,95 (um milhão, quatrocentos e sessenta e sete mil, cento e trinta e cinco reais e noventa e cinco centavos) em maio de 2021.

Quanto ao Ativo Não Circulante este não apresentou variação alguma no período comparado, permanecendo no nível de R\$ 277.025,00 (duzentos e setenta e sete mil e vinte e cinco reais).

Quadro 11- Variação no Ativo Não Circulante

BALANCETES EM R\$	mar/21	abr/21	mai/21
ATIVO NÃO CIRCULANTE			
IMOBILIZADO	277.025	277.025	277.025
TOTAL ATIVO NÃO CIRCULANTE	277.025	277.025	277.025
TOTAL ATIVO	11.148.197	11.644.194	11.397.230

Diante das variações apresentadas, o Ativo Total da seguiu a tendência de variação redutiva do Ativo Circulante, e apresentou alta no período apurado, findando as análises no nível de R\$ 246.963,50 (duzentos e quarenta e seis mil, novecentos e sessenta e três reais e cinquenta centavos), no Ativo Total da Recuperanda.

No que concerne ao Passivo Circulante da empresa é possível verificar que houve uma variação redutiva de 5% no período, sendo apurado como o valor de R\$ 4.614.227 (quatro milhões, seiscentos e catorze mil, duzentos e vinte e sete reais) no mês de maio de 2021.

Essa variação se deve significativamente por conta da queda dos valores alocados na conta Fornecedores, que teve uma queda de R\$ 446.606,38 (quatrocentos e quarenta e seis mil, seiscentos e seis reais e trinta e oito centavos).

Quadro 12- Variação no Passivo Circulante

BALANCETES EM R\$	mar/21	abr/21	mai/21
PASSIVO CIRCULANTE			
FORNECEDORES	990.009	1.326.303	879.697
PASSIVO EXIGÍVEL	3.357.392	3.536.858	3.734.530
TOTAL PASSIVO CIRCULANTE	4.347.401	4.863.161	4.614.227

No que diz respeito ao Passivo Não Circulante da empresa, é possível verificar que este não apresentou variação no período avaliado, permanecendo estabilizado no nível de R\$ 2.500.173,00 (dois milhões, quinhentos mil, cento e setenta e três reais) no mês de maio.

No que concerne o Passivo Total da Recuperanda, este apresentou variação redutiva e findou o período em R\$ 11.395.259 (onze milhões, trezentos e noventa e cinco mil, duzentos e cinquenta e nove reais), uma queda de R\$ 268.697,90 (duzentos e sessenta e oito mil, seiscentos e noventa e sete reais e noventa centavos) em comparação com os valores apresentados em abril de 2021.

Quadro 13- Variação no Passivo Não Circulante

BALANCETES EM R\$	mar/21	abr/21	mai/21
PASSIVO NÃO CIRCULANTE			
EMPRÉSTIMOS E FINANCIAMENTOS	2.500.173	2.500.173	2.500.173
TOTAL PASSIVO NÃO CIRCULANTE	2.500.173	2.500.173	2.500.173
TOTAL DO PATRIMÔNIO LÍQUIDO	4.287.765	4.300.623	4.280.860
TOTAL PASSIVO	11.135.339	11.663.957	11.395.259

3.5.1 DEMONSTRAÇÃO DO RESULTADO DO EXERCÍCIO

A Demonstração do Resultado do Exercício revela que a empresa em maio de 2021 apresentou o nível de receita líquida de

R\$ 1.552.096,84 (um milhão, quinhentos e cinquenta e dois mil, noventa e seis reais e oitenta e quatro centavos).

Quadro 22- Demonstração do Resultado do Exercício


SR DE MATOS & CIA LTDA-EPP					
DRE		mar/21		abr/21	mai/21
Receitas	R\$	1.848.561,73	R\$	1.462.825,59	R\$ 1.552.096,84
Receitas Operacionais	R\$	1.848.561,73	R\$	1.462.825,59	R\$ 1.552.096,84
Receita Bruta	R\$	2.407.747,29	R\$	2.069.288,35	R\$ 2.057.624,52
Vendas de Mercadorias	R\$	2.407.747,29	R\$	2.069.288,35	R\$ 2.057.624,52
Outras Receitas					
Deduções Receita Bruta	-R\$	567.532,07	-R\$	611.453,39	-R\$ 509.666,21
Receitas Financeiras	R\$	8.346,51	R\$	4.990,63	R\$ 4.138,53
Custos	-R\$	1.389.775,03	-R\$	1.044.912,60	-R\$ 1.083.795,09
Despesas	-R\$	445.928,89	-R\$	437.676,28	-R\$ 466.330,40
Resultado Exercício	R\$	12.857,81	-R\$	19.763,29	R\$ 1.971,35

Entretanto considerando a aplicação das deduções, CMV e despesas administrativas e impostos, pode-se verificar que no mês de fevereiro a empresa apresentou um lucro líquido de R\$ 1.971,35 (hum mil, novecentos e setenta e um reais e trinta e cinco centavos).

5. DA TRANSPARÊNCIA AOS CREDORES

Focados nas boas práticas em ambiente de recuperação judicial e falência e principalmente na preocupação com a transparência deste Administrador Judicial, com os atos e andamentos do processo de recuperação judicial, a Real Brasil Consultoria desenvolveu o *“Espaço do Credor”*.

Trata-se de um Canal Virtual, reservado aos credores e interessados no processo das empresas em Recuperação Judicial e Falências, pelas quais funcionamos na qualidade de AJ.



Neste ambiente são veiculadas informações e orientações do Administrador Judicial para os credores, assim como os documentos e principais peças processuais referentes à Recuperação Judicial.

6. ENCERRAMENTO

Salientamos que além de todos os procedimentos e análise supra relatados, temos nos mantido diligentes ao processo,

atendendo prontamente a Recuperanda e todos os credores, seja por telefone, e-mail ou reunião presencial.

Por fim, com toda vênia e acatamento, agradecemos a confiança dedicada, colocando-nos ao seu inteiro dispor para suprir eventuais dúvidas do presente relatório.

Cordialmente,

Campo Grande/MS, 08 de julho de 2021.

Fernando Vaz Guimarães Abrahão
Economista, Auditor, Avaliador
CORECON/MS 1.024 - 20ª Região
ADMINISTRADOR JUDICIAL



REAL BRASIL
CONSULTORIA
DIVISÃO DE ADMINISTRAÇÃO JUDICIAL

CUIABÁ - MT

AV. RUBENS DE MENDONÇA, 1856 • S 1403
BOSQUE DA SAÚDE • CEP. 78050-000
FONE +55 (65) 3052-7636

CAMPO GRANDE - MS

RUA GAL. ODORICO QUADROS, 37
JARDIM DOS ESTADOS • CEP. 79020-260
FONE +55 (67) 3026-6567

SÃO PAULO - SP

AV. PAULISTA, 1765 • 7º ANDAR
CERQUEIRA CESAR • CEP. 01311-930
FONE +55 (11) 2450-7333

RIO DE JANEIRO - RJ

AV. RIO BRANCO, 26 • SL
CENTRO • CEP. 20090-001
FONE +55 (21) 3090-2024

UBERABA - MG

RUA ENG. FOZE KALIL ABRAHÃO, 514
MERCÊS • CEP. 38060-010
FONE +55 (11) 2450-7333



RELATÓRIO GESTÃO GRUPO MASTTER – MAIO/2021

Processo: 0801893-91.2016.8.12.0011

Grupo Mastter – Em Recuperação Judicial

Á Empresa Real Brasil – Administradora Judicial – Grupo Mastter

Coxim-MS, 18 de Junho de 2021.

Relatório Administrativo de Gestão Grupo Mastter **(MAIO 2021).**

Em atendimento a determinação, M.M. Juíza de Direito Helena Alice Machado Coelho, referente ao **Processo 0801893-91.2016.8.12.0011**, para a apresentação dos demonstrativos mensais dos trabalhos do Grupo Mastter, enquanto perdurar a Recuperação Judicial á Empresa Real Brasil na Qualidade de Administradora Judicial para suas devidas análises e considerações.

Segue abaixo o relatório das atividades realizadas pelo **Grupo Mastter** no mês de Maio/2021, afim de apresentar o resultado, ações, esforços e o comprometimento do Grupo Mastter em relação a Recuperação Judicial em andamento para o seu soerguimento.

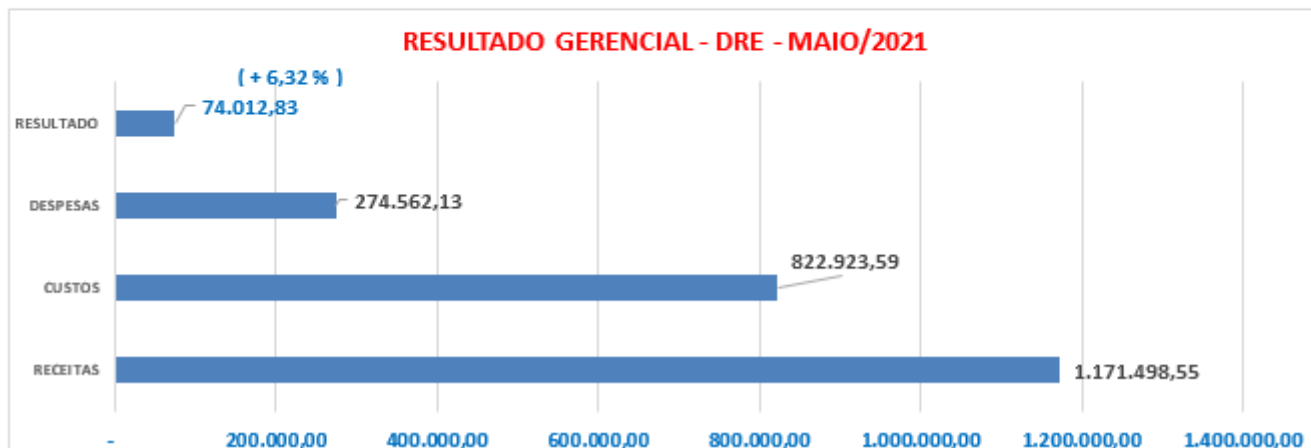
Documentos em anexo:

- Relatório de Ações realizadas e resultados atingidos das empresas recuperandas de Maio/2021;
- Balancete Gerencial do mês de Maio/2021 das empresas recuperandas;
- Extratos Bancários do mês de Maio/2021 das empresas recuperandas;

“ Toda Honra e Toda Glória Seja Dada a Deus !!! “

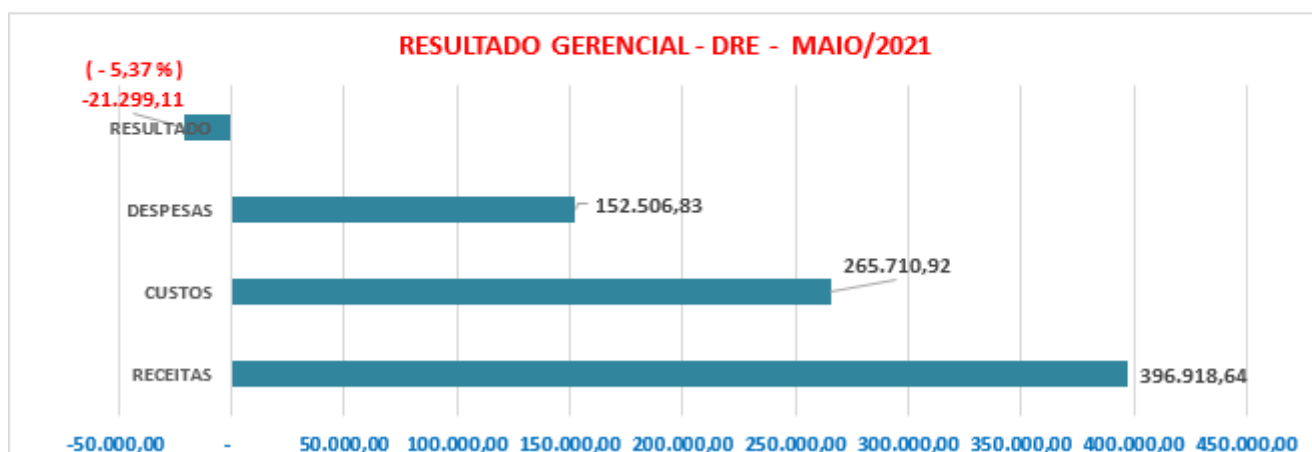
ANALISE GERENCIAL MASTER MOTO - COXIM (MAIO/2021)

	RECEITAS	CUSTOS	DESPESAS	RESULTADO	% Resultado	DRE
MAIO - 2021	1.171.498,55	822.923,59	274.562,13	74.012,83	6,32%	



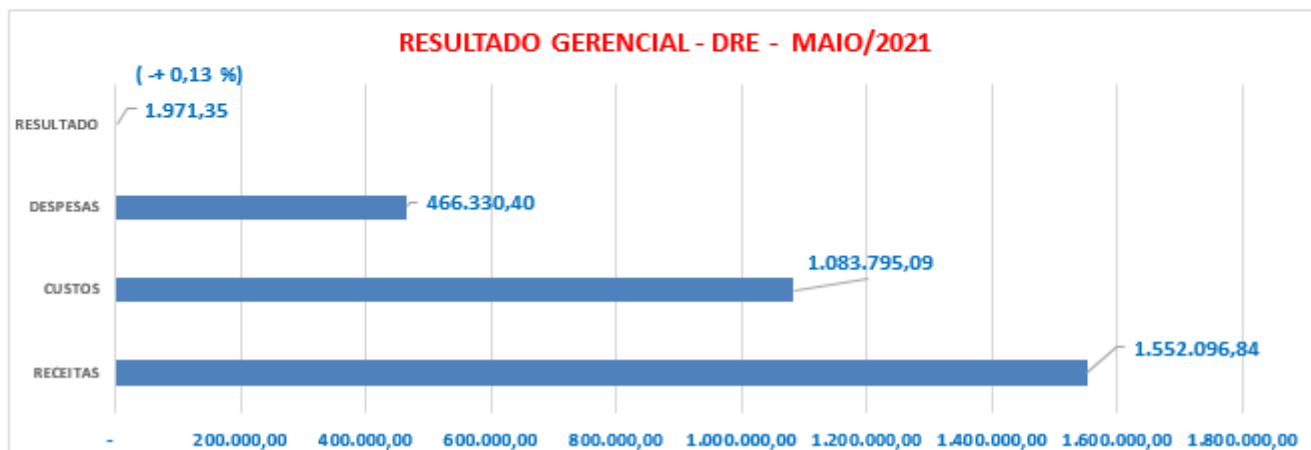
ANALISE GERENCIAL MASTER MOTO - P. PORÃ (MAIO/2021)

	RECEITAS	CUSTOS	DESPESAS	RESULTADO	% Resultado	DRE
MAIO - 2021	396.918,64	265.710,92	152.506,83	- 21.299,11	-5,37%	



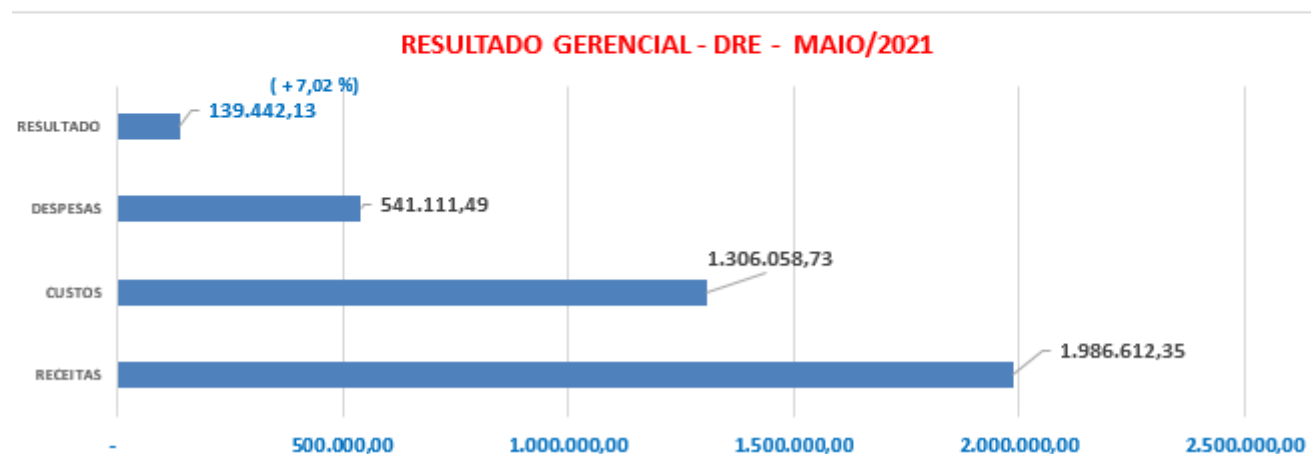
ANALISE GERENCIAL SR DE MATOS (MAIO/2021)

	RECEITAS	CUSTOS	DESPEASAS	RESULTADO	% Resultado	DRE
MAIO - 2021	1.552.096,84	1.083.795,09	466.330,40	1.971,35	0,13%	



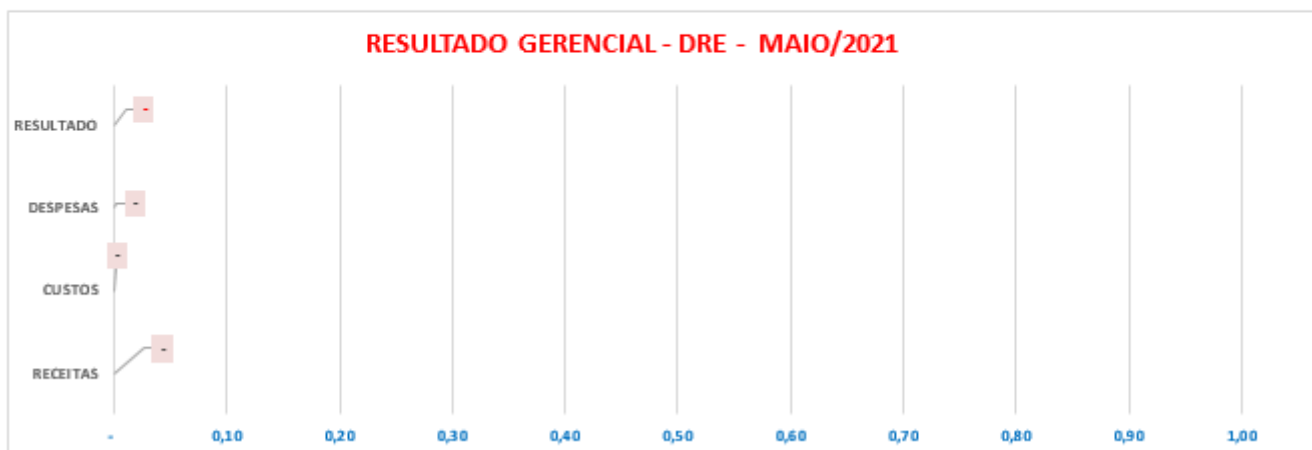
ANALISE GERENCIAL MASTER PVH (MAIO/2021)

	RECEITAS	CUSTOS	DESPEASAS	RESULTADO	% Resultado	DRE
MAIO - 2021	1.986.612,35	1.306.058,73	541.111,49	139.442,13	7,02%	



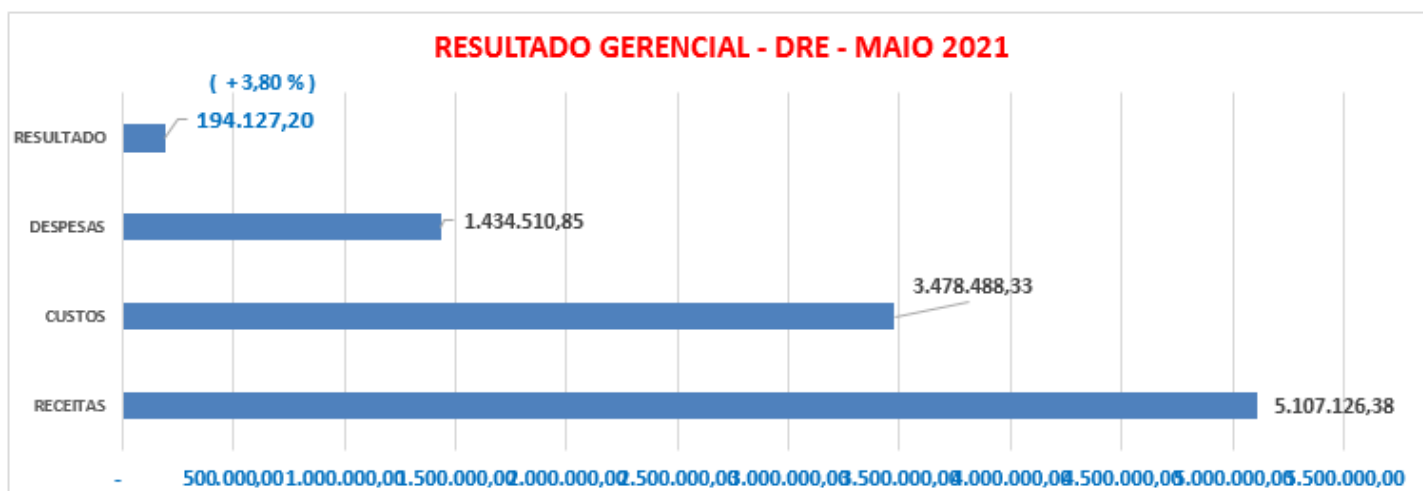
ANALISE GERENCIAL KIRIN (MAIO/2021)

	RECEITAS	CUSTOS	DESPESAS	RESULTADO	% Resultado	
MAIO - 2021	-	-	-	-	#DIV/0!	DRE



ANALISE GERAL GERENCIAL GRUPO MASTER EM RJ. - MAIO/2021

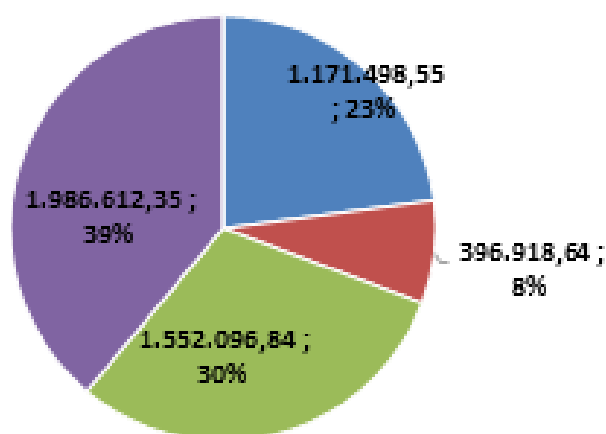
	RECEITAS	CUSTOS	DESPESAS	RESULTADO	% Resultado	
MAIO - 2021	5.107.126,38	3.478.488,33	1.434.510,85	194.127,20	3,80%	DRE



FATURAMENTO GRUPO MASTER - MAIO/2021

	mai/21	%
Mastter Moto - Coxim	1.171.498,55	22,94%
Mastter Moto - Ponta Porã	396.918,64	7,77%
SR de Matos	1.552.096,84	30,39%
Mastter Moto - Porto Velho	1.986.612,35	38,90%
Kirin Serviços Empresariais	-	0,00%
	5.107.126,38	

FATURAMENTO GRUPO MASTER - RECUPERAÇÃO JUDICIAL



■ Mastter Moto - Coxim ■ Mastter Moto - Ponta Porã ■ SR de Matos
■ Mastter Moto - Porto Velho ■ Kirin Serviços Empresariais

TRABALHOS REALIZADOS EQUIPE MASTTER MOTO COXIM-MS



TRABALHOS REALIZADOS EQUIPE MASTTER MOTO PONTA PORÃ-MS



TRABALHOS REALIZADOS EQUIPE MASTTER MOTO PORTO VELHO-RO



TRABALHOS REALIZADOS EQUIPE SR DE MATOS – Construmastter



Comprovante Pagamento Real Brasil – Administrador Judicial

SICOOB - Sistema de Cooperativas de Crédito do Brasil

SISBR - Sistema de Informática do SICOOB

COMPROVANTE DE TED

Data: 21/06/2021

Hora: 10:10:05

Nº agendamento: 12870265

Data do agendamento: 15/06/2021

Agendado para: 15/06/2021

Finalidade: 10-CRÉDITO EM CONTA

Valor: R\$ 10.000,00

Remetente:

Cooperativa: 3325

Conta: 74.161-2

Nome: MASTTER MOTO COMERCIO DE VEICULOS E MOTOS LTDA

Cpf/cnpj: 08.980.495/0001-74

Favorecido:

Banco: 1-BANCO DO BRASIL S.A.

Ispb: 00000000

Agência: 04211-CENTRO COMERCIAL-CAMPO GRANDE

Conta: 2.403-1

Tipo da conta: CC-CONTA CORRENTE

Nome: REAL BRASIL CONSULTORIA LTDA


Cpf/cnpj: 07.957.255/0001-96

Autenticação: 9CEDE003-BFA3-42F7-92DE-46FC486920DA

OUVIDORIA SICOOB: 08007250996

Coxim – MS, 21 de Maio de 2021.

Atenciosamente,



Lander Adrien Vieira de Matos Oliveira

Sócio-Diretor Grupo Mastter