

EXMO (A). SR (A). DR (A). JUIZ (A) DE DIREITO DA VARA DE FALÊNCIAS, RECUPERAÇÕES JUDICIAIS, INSOLVÊNCIAS E CUMPRIMENTO DE CARTAS PRECATÓRIAS CÍVEIS EM GERAL DA COMARCA DE CAMPO GRANDE - MS.

AUTOS: 0800427-29.2015.8.12.0001 – **RECUPERAÇÃO JUDICIAL**

RECUPERANDA: SÃO BENTO COM. DE MEDICAMENTOS E PERF. LTDA E OUTROS.

OBJETO: Apresentar o Relatório Técnico Mensal da Devedora.

ADMINISTRAÇÃO JUDICIAL

REAL BRASIL CONSULTORIA LTDA., empresa especializada em Administração Judicial, devidamente inscrita no CNPJ.: 07.957.255/0001-96, neste ato representada pelo Administradora Judicial e representante legal **FERNANDO VAZ GUIMARÃES ABRAHÃO**, brasileiro, casado, Economista – CORECON/MS – 1024, vem perante esse juízo, com reverência e acatamento, apresentar seu **Relatório de Atividade Mensal da Devedora**.

Por fim, em atendimento ao que estabelece o Art. 465, § 2º, inciso III, do N.C.P.C., indicamos o endereço eletrônico aj@realbrasil.com.br, para onde poderão ser dirigidas as **INTIMAÇÕES** e informações atinentes à Recuperação Judicial.

Agradecemos a confiança dedicada para o *mister*, despedindo com votos de respeito, agradecimento e admiração.

Atenciosamente,

Campo Grande (MS), 05 de maio de 2021.

Fernando Vaz Guimarães Abrahão

Economista, Auditor, Avaliador

CORECON/MS 1.024 – 20ª Região

ADMINISTRADOR JUDICIAL

PROTOCOLO: 01.0014.2568.19072016-JEMS

RECUPERAÇÃO JUDICIAL

RELATÓRIO MENSAL DE ATIVIDADES DO DEVEDOR

GRUPO
São Bento

RECUPERAÇÃO JUDICIAL
PROC.: 0800427-29.2015.8.12.0001 – TJMS



Estado do Mato Grosso do Sul - Poder Judiciário
Tribunal de Justiça de MS - Comarca da Capital
Vara Especializada de Recuperação Judicial e Falências

05 de maio de 2021

Excelentíssimo Senhor Doutor *José Henrique Neiva de Carvalho e Silva*,

Visando ao cumprimento do Art. 22 da LRFE, principalmente no que concerne ao inciso II, alínea c, o qual estabelece que é preciso “*apresentar ao juiz, para juntada aos autos, relatório mensal das atividades do devedor*”, a Real Brasil Consultoria, na pessoa do seu Diretor Executivo Fernando Vaz Guimarães Abrahão, doravante nomeado Administrador Judicial no processo de Recuperação Judicial do Grupo Buainain sob n. 0800427-29.2015.8.12.0001, vem por meio do presente apresentar seu **Relatório Mensal de Atividades da Devedora**.

As informações aqui prestadas baseiam-se sobretudo em documentos fornecidos pelas Recuperandas e análise do Processo de Recuperação, bem como das demais manifestações apresentadas por credores e outros incidentes correlatos, e ainda, dos elementos técnicos apresentados pelas Devedoras.

Ainda, faz-se necessário esclarecer que os documentos que pautaram a elaboração do presente trabalho estão disponíveis para consulta em nosso escritório. Informamos também que estão disponíveis para consulta em nosso website, no ambiente denominado “*Espaço do Credor*”.



Rua Odorico Quadros, 37 – Jd. Dos Estados
CEP 79020-260 – CAMPO GRANDE (MS)
Tel.: +55(67) 3026-6567
E-mail: aj@realbrasil.com.br

Administrador Judicial: Fernando Vaz Guimarães Abrahão
Economista – CORECON – 1024-MS

Grupo Buainain
Rua Joaquim Murtinho, n. 4.136
Tiradentes, Campo Grande/MS

Link para Documentos do Processo
<http://realbrasil.com.br/rj/grupo-buainain-rede-sao-bento/>

Sumário

1.	Considerações Iniciais.....	7
2.	Do Andamento do Processo.....	7
2.1	Da Manifestação da Recuperanda.....	9
2.2	Da Decisão Proferida.....	9
3.	Da Manifestação Do Administrador Judicial	9
4.	Da Manifestação Do Banco Sofisa S/A	9
5.	Da Manifestação Do Banco Santander S/A	11
6.	Da Decisão Proferida.....	11
7.	Do Novo Plano de Recuperação Judicial Erro! Indicador não definido.	
8.	Informações Quanto A Contabilidade Da Empresa Recuperanda ...	12
9.	Da Transparência aos Credores	24
10.	Encerramento	24



Rua Odorico Quadros, 37 – Jd. Dos Estados
CEP 79020-260 – CAMPO GRANDE (MS)
Tel.: +55(67) 3026-6567
E-mail: aj@realbrasil.com.br

Administrador Judicial: Fernando Vaz Guimarães Abrahão
Economista – CORECON – 1024-MS

Grupo Buainain
Rua Joaquim Murтинho, n. 4.136
Tiradentes, Campo Grande/MS

Link para Documentos do Processo
<http://realbrasil.com.br/rj/grupo-buainain-rede-sao-bento/>

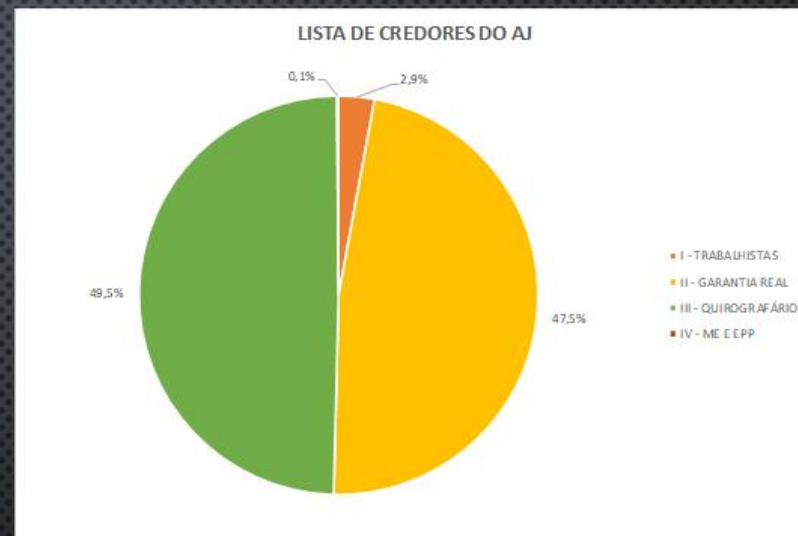
CRONOGRAMA PROCESSUAL – SÃO BENTO E OUTRAS

- 07/01/2015 > Data do Pedido de RJ.
- 08/01/2015 > Decisão de Deferimento da RJ (art.52)
- 12/01/2015 > Assinatura do Termo de Compromisso do antigo -AJ (art.33)
- 19/02/2015 > Fim do prazo para apresentação das habilitações/divergências ao AJ (art.7º,§1º).
- 14/08/2015 > Publicação do Edital contendo a lista de credores referente ao antigo PRJ e quadro de credores (art.7º,§2º).
- 01/09/2020 > Apresentação do Novo PRJ – (Art.53)
- 02/09/2020 > Edital Publicado Assembleia de Credores (Art.36)
- 22/09/2020 > Assembleia de Credores 1º Convocação ausência de quórum de instalação
- 29/09/2020 > Assembleia de Credores 2º convocação
- 02/02/2021 > Assembleia de Credores Continuação da 2ª convocação

RELAÇÃO DE CREDORES

QUADRO GERAL DE CREDORES (R\$000)

Classe	QGC AJ
I - TRABALHISTAS	R\$ 2.260.194,52
II - GARANTIA REAL	R\$ 36.925.803,70
III - QUIROGRAFÁRIO	R\$ 38.488.115,48
IV - ME E EPP	R\$ 97.782,11
Totais	R\$ 77.771.895,81



Quadro de credores utilizado para Assembleia Geral de Credores, uma vez que o QGC ainda não foi consolidado

RESUMO DAS FORMAS DE PAGAMENTO

- A forma de pagamento para todas as classes se darão por meio de dação em pagamento dos imóveis pertencentes ao grupo Buainain, bem como imóveis pertencentes às pessoas físicas dos sócios-administradores da empresa ;
- Realizada a dação em pagamento, a Recuperanda compromete-se em formalizá-la em cartório, ocasião em que todos os custos necessários e ITBI será de responsabilidade do credor, exceto os credores trabalhistas;
- Será aplicado VPL no valor de 1%, a fim de que os montantes sejam trazidos ao valor presente para quitação à vista.

1. CONSIDERAÇÕES INICIAIS

Cumprindo fielmente o mister confiado, da função de fiscalizadores das despesas ordinárias e demais atos promovidos pelas Recuperandas, visando à promoção de transparência no fornecimento e registro das informações prestadas pelas Empresas em Recuperação e demais interessados, esta Administradora Judicial, dispondo das INFORMAÇÕES e DOCUMENTOS fornecidos, informa a apuração da atual situação econômica e administrativa das Empresas em Recuperação Judicial, na forma do presente Relatório.

2. DO ANDAMENTO DO PROCESSO

Considerando que o objeto deste Relatório é oferecer ao Juízo análises e considerações relativas às questões contábeis e financeiras das Recuperandas, bem como expor as diversas manifestações dos credores e das Recuperandas, nos tópicos subsequentes serão apresentadas breves considerações e ocorrências que têm interferido no desempenho das atividades das Recuperandas. Dessa forma, a seguir será apresentada tabela com resumo dos andamentos ocorridos no processo desde a última manifestação desta Administradora Judicial, que foi o Relatório de Atividades Mensal apresentado às fls. 20.111/20.123.

Quadro 1-Andamentos do processo.

LEITURA TÉCNICA - SÃO BENTO			
FLS	FLS	NOME DO INTERESSADO	OBSERVAÇÃO
20.111	20.123	REAL BRASIL CONSULTORIA	Relatório mensal de atividades
20.124	20.124	JP INDÚSTRIA FARMACÉUTICA	Manifestação referente a dados bancários.
20.125	20.132	THAIANA MAYARA RUPNEUVSK MARQUES MENDES	Habilitação de crédito
20.133	20.143	KARINA MOURA ARAUJO	Habilitação de crédito
20.144	20.174	CARLA CONSOLAÇÃO DE RESENDE	Habilitação de crédito
20.175	20.245	FUNDO DE INVESTIMENTO EM DIREITOS CREDITÓRIOS NÃO PADRONIZADOS	Cessão de direitos creditórios
20.246	20.345	ITAÚ UNIBANCO S/A	Manifestação do Itaú unibanco para substituição do crédito em virtude da
20.358	20.366	ITAÚ UNIBANCO S/A	Manifestação complementando a petição já protocolada.
20.382	20.483	DARP JIVE - FUNDO DE INVESTIMENTOS EM DIREITOS CREDITÓRIOS NÃO	Manifestando que o AJ já foi cientificado da documentação.
20.484	20.517	REAL BRASIL CONSULTORIA	Ata assembleia de credores continuação da segunda convocação 13/04/2021
20.518	20.518	UNIMED CAMPO GRANDE/MS	OBJEÇÃO AO PLANO
20.519	20.519	EMPREENDIMENTOS IMOBILIÁRIOS INGÁ LTDA	OBJEÇÃO AO PLANO
20.520	20.521	GIOVANI VIDAL PINTO MARTINS	OBJEÇÃO AO PLANO
20.522	20.525	GRÁFICA E EDITORA POSIGRAF	OBJEÇÃO AO PLANO
20.526	20.526	JOSÉ HENRIQUE BARROSO DE SOUZA	OBJEÇÃO AO PLANO
20.527	20.527	DIEGO VINICIUS OSSUNA RIOJA	OBJEÇÃO AO PLANO
20.528	20.528	EVERALDO BARBA CASTEDO	OBJEÇÃO AO PLANO
20.529	20.529	FABIANE DE MORAES NEPOMUCENO	OBJEÇÃO AO PLANO
20.530	20.530	LAURA HELENA DE OLIVEIRA ALVES	OBJEÇÃO AO PLANO
20.531	20.531	NAISE CANDELARIA VILALVA DA SILVA	OBJEÇÃO AO PLANO
20.532	20.532	SUELLEN DE CARVALHO COSTA	OBJEÇÃO AO PLANO
20.533	20.544	TATIANE DA SILVA FERREIRA	OBJEÇÃO AO PLANO

LEITURA TÉCNICA - SÃO BENTO

FLS	FLS	NOME DO INTERESSADO	OBSERVAÇÃO
20.545	20.546	THALLYTA FERNANDES DOS SANTOS CAMPOS	OBJEÇÃO AO PLANO
20.547	20.549	GRACIELA ALVES BARBOSA	OBJEÇÃO AO PLANO
20.550	20.551	DISMART E OUTROS	OBJEÇÃO AO PLANO
20.552	20.552	JUCIENE HIGINO DOS SANTOS	OBJEÇÃO AO PLANO
20.553	20.553	BRUNO PRATES RODRIGUES	OBJEÇÃO AO PLANO
20.554	20.554	ADALBERTO ANTONIO MARQUES	OBJEÇÃO AO PLANO
20.555	20.561	BANCO DO BRASIL S/A	OBJEÇÃO AO PLANO
20.562	20.563	LETICIA DA SILVA PIMENTA	OBJEÇÃO AO PLANO
20.564	20.565	BRUNA CAMILA AJALA ARALDI	OBJEÇÃO AO PLANO
20.566	20.566	WEULLER GOMES RODRIGUES GUIMARÃES	OBJEÇÃO AO PLANO
20.567	20.567	WAGNER LUIZ TERCENIO	OBJEÇÃO AO PLANO
20.568	20.569	RODRIGO VAZ QUINTANA	OBJEÇÃO AO PLANO
20.570	20.571	REAL BRASIL CONSULTORIA	Manifestação quanto às fls.20.358/20.366
20.572	20.572	SERVIMED COMERCIAL	OBJEÇÃO AO PLANO
20.573	20.580	PRATI, DONADUZZI & CIA LTDA	OBJEÇÃO AO PLANO
20.581	20.583	ELI LILLY DO BRASIL LTDA	OBJEÇÃO AO PLANO
20.584	20.584	KARINA STEPHANY RODRIGUES APODACA	OBJEÇÃO AO PLANO
20.585	20.586	PANPHARMA DISTRIBUIDORA DE MEDICAMENTOS	OBJEÇÃO AO PLANO
20.587	20.590	BANCO SOFISA S/A	EMBARGOS DE DECLARAÇÃO
20.591	20.591	PRISCILA BERGO COLOMBO	OBJEÇÃO AO PLANO
20.592	20.562	RICHARDS MARTINEZ DE MATTOS	OBJEÇÃO AO PLANO
20.593	20.593	ROSANI HOFFMANN	OBJEÇÃO AO PLANO

LEITURA TÉCNICA - SÃO BENTO

FLS	FLS	NOME DO INTERESSADO	OBSERVAÇÃO
20.594	20.594	ANABEL RECH FRANTZ	OBJEÇÃO AO PLANO
20.595	20.595	ZULEIDE ZACARIAS MARTINS	OBJEÇÃO AO PLANO
20.596	20.597	HELENA PRADO LIMA	OBJEÇÃO AO PLANO
20.598	20.600	JUIZ DE DIREITO	DECISÃO
20.601	20.601	JP INDÚSTRIA FARMACÊUTICA	OBJEÇÃO AO PLANO
20.602	20.609	JORGE LUIZ CARDOSO JÚNIOR	OBJEÇÃO AO PLANO
20.610	20.610	LINDALVA DE OLIVEIRA MATOS	OBJEÇÃO AO PLANO
20.611	20.611	DOUGLAS DA SILVA BRANCO	OBJEÇÃO AO PLANO
20.612	20.612	HELIO RONDON DUTRA	OBJEÇÃO AO PLANO
20.613	20.613	JOSIANE DE QUADRO SOUZA	OBJEÇÃO AO PLANO
20.614	20.614	MATHEUS MICHAEL LEONEL DOS SANTOS	OBJEÇÃO AO PLANO
20.616	20.619	ADAUTO AFONSO DE PAIVA	OFÍCIO
20.620	20.625	ANABEL RECH FRANTZ	Manifestação cumprimento de sentença honorários periciais
20.626	20.626	ADAUTO AFONSO DE PAIVA	Renovação do ofício
20.628	20.628	RODRIGO CORREA GAVILAN	OBJEÇÃO AO PLANO
20.629	20.629	SILVIA DIAS LEMOS	OBJEÇÃO AO PLANO
20.630	20.638	RAIANE CAVALCANTE CORRÊA	Habilitação de crédito E OBJEÇÃO AO PLANO
20.639	20.640	MAYARA SILVA MENON	OBJEÇÃO AO PLANO
20.641	20.643	NANTES MATERIAIS PARA CONSTRUÇÃO	OBJEÇÃO AO PLANO
20.644	20.644	ADRIANE RIOS DA COSTA	OBJEÇÃO AO PLANO
20.645	20.699	TJMS	Peças decisórias e respectivas decisões autos do agravo de instrumento em
20.707	20.715	TRT 24 REGIÃO	Ofício

2.1 DA MANIFESTAÇÃO FUNDO DE INVESTIMENTOS CREDITÓRIOS NÃO PADRONIZADOS INSOLVÊNCIA

Denota-se dos autos supra que às fls.20.175/20.245 houve a manifestação do autor informando que de acordo com documentação anexa nos autos da recuperação judicial os direitos creditórios inadimplidos pela recuperanda e detidos pelas cedentes (Energisa) e que são objeto da presente demanda foram transferidos a este peticionante, sem reserva de quaisquer valores.

Sendo realizado por meio de instrumento particular de cessão de direitos creditórios, a ENERGISA, realizou a cessão de 100% dos créditos oriundos da presente demanda razão pela qual pugnou pela alteração do quadro de credores da recuperanda para que o FIDC substitua a ENERGISA no referido rol de credores.

2.2 DA MANIFESTAÇÃO DO ITAÚ UNIBANCO S/A

Destarte às fls.20.246/20.366 a instituição financeira Itaú Unibanco peticionou nos autos discorrendo quanto a imediata substituição no quadro de credores para constar o nome da adquirente do crédito DARP JIVE FUNDO DE INVESTIMENTO EM DIREITOS CREDITÓRIOS NÃO PADRONIZADOS, como novo titular do crédito.

3. DA MANIFESTAÇÃO DO ADMINISTRADOR JUDICIAL

Às fls.20.484/20.517 a AJ manifestou quanto a continuação da segunda assembleia realizada na data de 13/04/2021 na qual ocorreu nova votação para suspensão da votação do plano de recuperação judicial no prazo de 60 (sessenta) dias para a data de 15 de junho de 2021 às 14:00 horas, lembrando que somente os credores habilitados e presentes neste Ato poderão deliberar na continuidade dos trabalhos, nos termos do que determina a Lei 11.101/2005.

Figura 2 – Planilha de votação Adiamento.

ASSEMBLEIA GRUPO BUAINAIN		
TIPO DE VOTAÇÃO	SUSPENSÃO AGC	terça-feira, 13 de abril de 2021
VALOR DOS CRÉDITOS PRESENTES	CRÉDITOS DISCORDAM	CRÉDITOS CONCORDAM
R\$ 69.104.117,80	R\$ 16.986.435,33	R\$ 52.048.327,33
SITUAÇÃO GERAL	APROVADA	

4. DAS OBJEÇÕES APRESENTADAS AO PLANO DE RECUPERAÇÃO JUDICIAL

Destarte, observa-se que nos autos do processo de recuperação judicial com a juntada do aditivo ao plano pela

recuperanda ocorreram diversas manifestações de Objeções ao plano conforme quadro do AJ listando as diversas objeções apresentadas pelos credores.

OBJEÇÕES AO PLANO DE RECUPERAÇÃO JUDICIAL

FLS	FLS	NOME DO INTERESSADO	OBSERVAÇÃO
20.518	20.518	UNIMED CAMPO GRANDE/MS	OBJEÇÃO AO PLANO
20.519	20.519	EMPREENHIMENTOS IMOBILIÁRIOS INGÁ LTDA	OBJEÇÃO AO PLANO
20.520	20.521	GIOVANI VIDAL PINTO MARTINS	OBJEÇÃO AO PLANO
20.522	20.525	GRÁFICA E EDITORA POSIGRAF	OBJEÇÃO AO PLANO
20.526	20.526	JOSÉ HENRIQUE BARROSO DE SOUZA	OBJEÇÃO AO PLANO
20.527	20.527	DIEGO VINICIUS OSSUNA RIOJA	OBJEÇÃO AO PLANO
20.528	20.528	EVERALDO BARBA CASTEDO	OBJEÇÃO AO PLANO
20.529	20.529	FABIANE DE MORAES NEPOMUCENO	OBJEÇÃO AO PLANO
20.530	20.530	LAURA HELENA DE OLIVEIRA ALVES	OBJEÇÃO AO PLANO
20.531	20.531	NAISE CANDELARIA VILALVA DA SILVA	OBJEÇÃO AO PLANO
20.532	20.532	SUELLEN DE CARVALHO COSTA	OBJEÇÃO AO PLANO
20.533	20.544	TATIANE DA SILVA FERREIRA	OBJEÇÃO AO PLANO
20.545	20.546	THALLYTA FERNANDES DOS SANTOS CAMPOS	OBJEÇÃO AO PLANO
20.547	20.549	GRACIELA ALVES BARBOSA	OBJEÇÃO AO PLANO
20.550	20.551	DISMART E OUTROS	OBJEÇÃO AO PLANO

OBJEÇÕES AO PLANO DE RECUPERAÇÃO JUDICIAL

FLS	FLS	NOME DO INTERESSADO	OBSERVAÇÃO
20.552	20.552	JUCIENE HIGINO DOS SANTOS	OBJEÇÃO AO PLANO
20.553	20.553	BRUNO PRATES RODRIGUES	OBJEÇÃO AO PLANO
20.554	20.554	ADALBERTO ANTONIO MARQUES	OBJEÇÃO AO PLANO
20.555	20.561	BANCO DO BRASIL S/A	OBJEÇÃO AO PLANO
20.562	20.563	LETICIA DA SILVA PIMENTA	OBJEÇÃO AO PLANO
20.564	20.565	BRUNA CAMILA AJALA ARALDI	OBJEÇÃO AO PLANO
20.566	20.566	WEULLER GOMES RODRIGUES GUIMARÃES	OBJEÇÃO AO PLANO
20.567	20.567	WAGNER LUIZ TERENCEIO	OBJEÇÃO AO PLANO
20.568	20.569	RODRIGO VAZ QUINTANA	OBJEÇÃO AO PLANO
20.572	20.572	SERVIMED COMERCIAL	OBJEÇÃO AO PLANO
20.573	20.580	PRATI, DONADUZZI & CIA LTDA	OBJEÇÃO AO PLANO
20.581	20.583	ELI LILLY DO BRASIL LTDA	OBJEÇÃO AO PLANO
20.584	20.584	KARINA STEPHANY RODRIGUES APODACA	OBJEÇÃO AO PLANO
20.585	20.586	PANPHARMA DISTRIBUIDORA DE MEDICAMENTOS	OBJEÇÃO AO PLANO
20.591	20.591	PRISCILA BERGO COLOMBO	OBJEÇÃO AO PLANO

5. DOS EMBARGOS DE DECLARAÇÃO APRESENTADOS PELO BANCO SOFISA S/A

Infere-se nos autos supra que o Banco Sofisa S/A às fls.20.587/20.590 apresentou Embargos de Declaração em face da r. decisão disponibilizada na data de 09.04.2021.

Aduz o embargante se detentor de crédito extraconcursal em razão da garantia de cessão fiduciária de recebíveis.

Assim sendo, requereu o embargante por ser detentor de crédito extraconcursal e já estar em curso ação de execução que houvesse a intimação da recuperanda para pagamento imediato de seu crédito que perfaz o montante de R\$253.084,77 (duzentos e cinquenta e três mil, oitenta e quatro reais e setenta e centavos).

Nesse diapasão, o embargante argumentou que para embasar tal pedido, a recuperanda ao apresentar o plano de recuperação judicial, colocou-se à disposição dos credores até mesmo os imóveis dos sócios administradores das empresas, que figuram como devedores solidários do Banco Sofisa, bem como que a própria administradora judicial constatou retidas vultuosas de caixa pelos sócios da recuperanda, que seriam mais do que suficientes para quitar a dívida contraída com o embargante.

Entretanto, de acordo com o que informado pelo embargante a decisão embargada se limitou em indeferir sob o fundamento de que “os credores extraconcursais devem propor as medidas cabíveis para recebimento de seu crédito”.

Desta forma, apresentou os presentes embargos para acolhimento dos presentes e suprir a omissão apontada pelo embargante.

6. DA DECISÃO PROFERIDA

À vista das manifestações apresentadas o douto magistrado proferiu decisão, sendo estas:

- Ciência quanto as objeções apresentadas;
- Ciência ao AJ quanto aos documentos de fls.20.106-21.110 da Empresa 6F e dos documentos sobre a cessão de crédito informada às fls.20.382-20.480;
- Intimação da recuperanda para informarem ao credor de fls.20.124 o e-mail para o qual deverão ser encaminhados os dados bancários;
- Manifestar o AJ acerca da cessão de direitos creditórios informado às fls.20.175-20.245;

- Ciência quanto a nova suspensão da AGC para a data de 15/06/2021;
- Quanto aos Embargos de Declaração apresentados pelo Banco Sofisa S/A estes foram rejeitados;
- Diante das mudanças trazidas pela lei 14.112/2020, intimou as recuperandas para que comprovem, no prazo de dez dias, eventuais negociações com o fisco ou parcelamento dos débitos fiscais.

7. INFORMAÇÕES QUANTO A CONTABILIDADE DA EMPRESA RECUPERANDA

Esta AJ vem colhendo informações nos vieses financeiros e contábeis junto as empresas devedoras e estas merecem ser analisadas pormenorizadamente.

Neste sentido, diante das informações contábeis apresentadas nos autos no mês de março de 2021, sob fls. 19.912/19.920.

Assim sendo, vimos apresentar análise pormenorizada das Demonstrações do Resultado do Exercício Consolidada da empresa nos últimos 4 (quatro) anos e 5 (cinco) meses, somando com o consolidado do ano fechado de 2020, visto que é dever da AJ fornecer aos interessados informações contundentes que demonstrem a realidade da empresa Recuperanda.

Conquanto, insta explicar que a DRE é o relatório contábil que tem a finalidade de apresentar as operações de uma empresa em determinado período contábil, onde o resultado apresentado pode ser lucro ou prejuízo da empresa.

Desta feita realizamos as verificações, onde pudemos constatar que no período mencionado a empresa vem apresentando prejuízos mensais e recorrentes antes mesmo do pedido de Recuperação Judicial requerido em janeiro de 2015.

Tabela 1- Evolução do Prejuízo da Empresa.

DEMONSTRAÇÃO DO RESULTADO DO EXERCÍCIO CONSOLIDADA - 2015												
DRE EM (R\$)	JAN/15	FEV/15	MAR/15	ABR/15	MAI/15	JUN/15	JUL/15	AGO/15	SET/15	OUT/15	NOV/15	DEZ/15
RECEITA BRUTA	R\$ 12.701.487,73	R\$ 23.167.280,64	R\$ 35.248.986,95	R\$ 47.127.590,52	R\$ 58.381.841,62	R\$ 69.203.039,88	R\$ 79.955.924,18	R\$ 90.576.770,30	R\$ 100.477.748,73	R\$ 110.486.173,82	R\$ 120.200.165,94	R\$ 131.159.975,24
DEVOLUÇÃO/TRIBUTOS	-R\$ 583.271,43	-R\$ 1.069.720,82	-R\$ 1.615.695,49	-R\$ 2.141.299,52	-R\$ 2.630.299,12	-R\$ 3.103.093,78	-R\$ 3.572.924,55	-R\$ 4.041.428,87	-R\$ 4.470.114,85	-R\$ 4.913.406,00	-R\$ 5.360.122,49	-R\$ 5.880.167,29
RECEITA LIQUIDA	R\$ 12.118.216,30	R\$ 22.097.559,82	R\$ 33.633.291,46	R\$ 44.986.291,00	R\$ 55.751.542,50	R\$ 66.099.946,10	R\$ 76.382.999,63	R\$ 86.535.341,43	R\$ 96.007.633,88	R\$ 105.572.767,82	R\$ 114.840.043,45	R\$ 125.279.807,95
CMV	-R\$ 8.495.790,35	-R\$ 15.430.085,60	-R\$ 23.357.126,07	-R\$ 31.100.208,97	-R\$ 38.485.546,56	-R\$ 45.552.829,50	-R\$ 52.670.627,17	-R\$ 59.723.687,76	-R\$ 66.088.745,88	-R\$ 72.618.388,94	-R\$ 78.837.644,25	-R\$ 86.715.973,75
LUCRO BRUTO	R\$ 3.622.425,95	R\$ 6.667.474,22	R\$ 10.276.165,39	R\$ 13.886.082,03	R\$ 17.265.995,94	R\$ 20.547.116,60	R\$ 23.712.372,46	R\$ 26.811.653,67	R\$ 29.918.888,00	R\$ 32.954.378,88	R\$ 36.002.399,20	R\$ 38.563.834,20
DESPESAS OP	-R\$ 4.153.778,60	-R\$ 8.134.171,35	-R\$ 12.198.515,56	-R\$ 16.389.327,61	-R\$ 20.912.320,67	-R\$ 24.817.292,65	-R\$ 28.715.503,75	-R\$ 32.591.818,76	-R\$ 36.699.918,29	-R\$ 40.450.830,31	-R\$ 44.270.964,43	-R\$ 47.915.527,17
RESULTADO (EBITDA)	-R\$ 531.352,65	-R\$ 1.466.697,13	-R\$ 1.922.350,17	-R\$ 2.503.245,58	-R\$ 3.646.324,73	-R\$ 4.270.176,05	-R\$ 5.003.131,29	-R\$ 5.780.165,09	-R\$ 6.781.030,29	-R\$ 7.496.451,43	-R\$ 8.268.565,23	-R\$ 9.351.692,97
DEPRECIACÕES	-R\$ 181.502,66	-R\$ 357.424,17	-R\$ 520.967,37	-R\$ 684.279,77	-R\$ 847.575,32	-R\$ 1.009.804,45	-R\$ 1.172.047,99	-R\$ 1.719.828,33	-R\$ 1.867.639,01	-R\$ 2.011.450,72	-R\$ 2.155.176,06	-R\$ 2.297.871,54
EBIT	-R\$ 712.855,31	-R\$ 1.824.121,30	-R\$ 2.443.317,54	-R\$ 3.187.525,35	-R\$ 4.493.900,05	-R\$ 5.279.980,50	-R\$ 6.175.179,28	-R\$ 7.499.993,42	-R\$ 8.648.669,30	-R\$ 9.507.902,15	-R\$ 10.423.741,29	-R\$ 11.649.564,51
REC/DESP FINANCEIRA	-R\$ 281.660,72	-R\$ 549.097,69	-R\$ 816.611,24	-R\$ 1.069.974,75	-R\$ 1.286.391,72	-R\$ 1.287.590,39	-R\$ 1.279.412,55	-R\$ 1.303.056,15	-R\$ 1.290.388,01	-R\$ 1.309.795,11	-R\$ 1.349.910,85	-R\$ 1.357.082,01
RESULTADO OP	-R\$ 994.516,03	-R\$ 2.373.218,99	-R\$ 3.259.928,78	-R\$ 4.257.500,10	-R\$ 5.780.291,77	-R\$ 6.567.570,89	-R\$ 7.454.591,83	-R\$ 8.803.049,57	-R\$ 9.939.057,31	-R\$ 10.817.697,26	-R\$ 11.773.652,14	-R\$ 13.006.646,52
OUTRAS REC/DES	R\$ 0,00	R\$ 0,00	R\$ 0,00	R\$ 0,00	R\$ 0,00	R\$ 0,00	R\$ 0,00	R\$ 0,00	R\$ 0,00	R\$ 0,00	R\$ 0,00	R\$ 0,00
RESULTADO	-R\$ 994.516,03	-R\$ 2.373.218,99	-R\$ 3.259.928,78	-R\$ 4.257.500,10	-R\$ 5.780.291,77	-R\$ 6.567.570,89	-R\$ 7.454.591,83	-R\$ 8.803.049,57	-R\$ 9.939.057,31	-R\$ 10.817.697,26	-R\$ 11.773.652,14	-R\$ 13.006.646,52
EVOLUÇÃO O PREJUÍZO	-	138,63%	37,36%	30,60%	35,77%	13,62%	13,51%	18,09%	12,90%	8,84%	8,84%	10,47%
EVOLUÇÃO O PREJUÍZO	-R\$ 994.516,03	-R\$ 1.378.702,96	-R\$ 886.709,79	-R\$ 997.571,32	-R\$ 1.522.791,67	-R\$ 787.279,12	-R\$ 887.020,94	-R\$ 1.348.457,74	-R\$ 1.136.007,74	-R\$ 878.639,95	-R\$ 955.954,88	-R\$ 1.232.994,38
DEMONSTRAÇÃO DO RESULTADO DO EXERCÍCIO CONSOLIDADA - 2016												
DRE EM (R\$)	JAN/16	FEV/16	MAR/16	ABR/16	MAI/16	JUN/16	JUL/16	AGO/16	SET/16	OUT/16	NOV/16	DEZ/16
RECEITA BRUTA	R\$ 9.552.892,17	R\$ 18.605.897,70	R\$ 28.508.992,98	R\$ 38.218.950,35	R\$ 48.584.691,03	R\$ 58.388.530,94	R\$ 68.011.461,99	R\$ 77.151.307,95	R\$ 86.068.064,87	R\$ 94.766.182,66	R\$ 103.273.451,46	R\$ 112.492.795,85
DEVOLUÇÃO/TRIBUTOS	-R\$ 471.285,75	-R\$ 912.343,85	-R\$ 1.312.574,33	-R\$ 1.669.257,86	-R\$ 2.060.986,30	-R\$ 2.422.205,36	-R\$ 2.800.490,66	-R\$ 3.136.163,55	-R\$ 3.471.762,12	-R\$ 3.813.776,13	-R\$ 4.172.605,36	-R\$ 4.569.669,67
RECEITA LIQUIDA	R\$ 9.081.606,42	R\$ 17.693.553,85	R\$ 27.196.418,65	R\$ 36.549.692,49	R\$ 46.523.704,73	R\$ 55.966.325,58	R\$ 65.210.971,33	R\$ 74.015.144,40	R\$ 82.596.302,75	R\$ 90.952.406,53	R\$ 99.100.846,10	R\$ 107.923.126,18
CMV	-R\$ 6.052.337,30	-R\$ 11.839.771,25	-R\$ 18.119.483,45	-R\$ 24.046.269,34	-R\$ 30.592.457,41	-R\$ 36.807.254,40	-R\$ 43.049.479,44	-R\$ 49.022.534,64	-R\$ 54.783.082,50	-R\$ 60.381.168,50	-R\$ 65.756.847,29	-R\$ 71.396.517,62
LUCRO BRUTO	R\$ 3.029.269,12	R\$ 5.853.782,60	R\$ 9.076.935,20	R\$ 12.503.423,15	R\$ 15.931.247,32	R\$ 19.159.071,18	R\$ 22.161.491,89	R\$ 24.992.609,76	R\$ 27.813.220,25	R\$ 30.571.238,03	R\$ 33.343.998,81	R\$ 36.526.608,56
DESPESAS OP	-R\$ 3.557.735,10	-R\$ 7.166.318,80	-R\$ 10.583.293,03	-R\$ 14.109.559,72	-R\$ 17.556.780,14	-R\$ 21.081.461,26	-R\$ 24.223.531,66	-R\$ 27.590.474,48	-R\$ 31.235.994,89	-R\$ 34.712.257,22	-R\$ 38.051.589,65	-R\$ 41.289.686,53
RESULTADO (EBITDA)	-R\$ 528.465,98	-R\$ 1.312.536,20	-R\$ 1.506.357,83	-R\$ 1.606.136,57	-R\$ 1.625.532,82	-R\$ 1.922.390,08	-R\$ 2.062.039,77	-R\$ 2.597.864,72	-R\$ 3.422.774,64	-R\$ 4.141.019,19	-R\$ 4.707.590,84	-R\$ 4.763.077,97
DEPRECIACÕES	-R\$ 144.944,82	-R\$ 295.329,38	-R\$ 437.452,64	-R\$ 578.325,71	-R\$ 718.908,75	-R\$ 855.028,40	-R\$ 990.717,30	-R\$ 1.125.331,45	-R\$ 1.255.747,57	-R\$ 1.382.813,93	-R\$ 1.506.952,85	-R\$ 1.631.220,29
EBIT	-R\$ 673.410,80	-R\$ 1.607.865,58	-R\$ 1.943.810,47	-R\$ 2.184.462,28	-R\$ 2.344.441,57	-R\$ 2.777.418,48	-R\$ 3.052.757,07	-R\$ 3.723.196,17	-R\$ 4.678.522,21	-R\$ 5.523.833,12	-R\$ 6.214.543,69	-R\$ 6.394.298,26
REC/DESP FINANCEIRA	R\$ 44.689,28	R\$ 73.051,24	R\$ 113.275,53	R\$ 290.768,38	R\$ 329.997,39	R\$ 347.554,51	R\$ 412.655,16	R\$ 470.091,61	R\$ 486.259,73	R\$ 510.881,02	R\$ 536.289,88	R\$ 588.312,15
RESULTADO OP	-R\$ 628.721,52	-R\$ 1.534.814,34	-R\$ 1.830.534,94	-R\$ 1.893.693,90	-R\$ 2.014.444,18	-R\$ 2.429.863,97	-R\$ 2.640.101,91	-R\$ 3.253.104,56	-R\$ 4.192.262,48	-R\$ 5.012.952,10	-R\$ 5.678.253,81	-R\$ 5.805.986,11
OUTRAS REC/DES	R\$ 0,00	R\$ 0,00	R\$ 0,00	R\$ 0,00	R\$ 0,00	R\$ 0,00	R\$ 0,00	R\$ 0,00	R\$ 0,00	R\$ 0,00	R\$ 0,00	R\$ 0,00
RESULTADO	-R\$ 628.721,52	-R\$ 1.534.814,34	-R\$ 1.830.534,94	-R\$ 1.893.693,90	-R\$ 2.014.444,18	-R\$ 2.429.863,97	-R\$ 2.640.101,91	-R\$ 3.253.104,56	-R\$ 4.192.262,48	-R\$ 5.012.952,10	-R\$ 5.678.253,81	-R\$ 5.805.986,11
EVOLUÇÃO O PREJUÍZO	-	144,12%	19,27%	3,45%	6,38%	20,62%	8,65%	23,22%	28,87%	19,58%	13,27%	2,25%
EVOLUÇÃO O PREJUÍZO	-R\$ 628.721,52	-R\$ 906.092,82	-R\$ 295.720,60	-R\$ 63.158,96	-R\$ 120.750,28	-R\$ 415.419,79	-R\$ 210.237,94	-R\$ 613.002,65	-R\$ 939.157,92	-R\$ 820.689,62	-R\$ 665.301,71	-R\$ 127.732,30

DEMONSTRAÇÃO DO RESULTADO DO EXERCÍCIO CONSOLIDADA-2017												
DRE EM (R\$)	JAN/17	FEV/17	MAR/17	ABR/17	MAI/17	JUN/17	JUL/17	AGO/17	SET/17	OUT/17	NOV/17	DEZ/17
RECEITA BRUTA	R\$ 7.944.078,00	R\$ 15.622.373,00	R\$ 24.438.115,00	R\$ 32.805.566,00	R\$ 41.275.758,00	R\$ 49.708.277,32	R\$ 59.653.164,55	R\$ 66.374.570,00	R\$ 73.877.239,44	R\$ 80.822.965,21	R\$ 87.609.091,53	R\$ 94.945.307,00
DEVOLUÇÃO/TRIBUTOS	-R\$ 356.514,00	-R\$ 691.966,00	-R\$ 1.092.527,00	-R\$ 1.441.272,00	-R\$ 1.823.642,00	-R\$ 2.218.275,09	-R\$ 2.649.256,95	-R\$ 3.005.129,00	-R\$ 3.368.350,42	-R\$ 3.696.595,92	-R\$ 4.033.353,51	-R\$ 4.396.743,00
RECEITA LIQUIDA	R\$ 7.587.564,00	R\$ 14.930.407,00	R\$ 23.345.588,00	R\$ 31.364.294,00	R\$ 39.452.116,00	R\$ 47.490.002,23	R\$ 57.003.907,60	R\$ 63.369.441,00	R\$ 70.508.889,02	R\$ 77.126.369,29	R\$ 83.575.738,02	R\$ 90.548.564,00
CMV	-R\$ 4.948.936,00	-R\$ 9.730.288,00	-R\$ 15.414.019,00	-R\$ 20.673.989,00	-R\$ 26.001.996,00	-R\$ 31.341.527,86	-R\$ 36.929.800,42	-R\$ 41.191.241,00	-R\$ 46.629.212,88	-R\$ 51.014.453,38	-R\$ 55.240.255,90	-R\$ 59.864.569,00
LUCRO BRUTO	R\$ 2.638.628,00	R\$ 5.200.119,00	R\$ 7.931.569,00	R\$ 10.690.305,00	R\$ 13.450.120,00	R\$ 16.148.474,37	R\$ 20.074.107,18	R\$ 21.471.200,00	R\$ 23.879.676,14	R\$ 26.111.915,91	R\$ 28.335.482,12	R\$ 30.683.995,00
DESPESAS OP	-R\$ 3.195.183,00	-R\$ 6.278.734,00	-R\$ 9.457.113,00	-R\$ 12.722.583,00	-R\$ 15.733.469,00	-R\$ 18.910.370,00	-R\$ 23.342.109,98	-R\$ 25.536.812,00	-R\$ 28.871.230,00	-R\$ 32.012.343,18	-R\$ 35.138.532,71	-R\$ 38.076.393,93
RESULTADO (EBITDA)	-R\$ 556.555,00	-R\$ 1.078.615,00	-R\$ 1.525.544,00	-R\$ 2.032.278,00	-R\$ 2.283.349,00	-R\$ 2.761.895,63	-R\$ 3.268.002,80	-R\$ 4.058.612,00	-R\$ 4.991.553,86	-R\$ 5.900.427,27	-R\$ 6.803.050,59	-R\$ 7.392.398,93
DEPRECIACIONES	-R\$ 80.198,00	-R\$ 198.155,69	-R\$ 288.274,12	-R\$ 377.995,58	-R\$ 467.317,00	-R\$ 559.187,77	-R\$ 645.516,65	-R\$ 711.438,00	-R\$ 799.095,59	-R\$ 880.500,13	-R\$ 961.476,60	-R\$ 1.042.397,54
EBIT	-R\$ 636.753,00	-R\$ 1.276.770,69	-R\$ 1.813.818,12	-R\$ 2.410.273,58	-R\$ 2.750.666,00	-R\$ 3.321.083,40	-R\$ 3.913.519,45	-R\$ 4.770.050,00	-R\$ 5.790.649,45	-R\$ 6.780.927,40	-R\$ 7.764.527,19	-R\$ 8.434.796,47
REC/DESP FINANCEIRA	R\$ 36.979,00	R\$ 61.927,69	R\$ 96.610,61	R\$ 127.545,61	R\$ 171.802,00	R\$ 198.309,55	R\$ 227.582,38	R\$ 236.478,00	R\$ 254.727,28	R\$ 266.245,57	R\$ 274.131,95	R\$ 178.553,52
RESULTADO OP	-R\$ 599.774,00	-R\$ 1.214.843,00	-R\$ 1.717.207,00	-R\$ 2.282.727,97	-R\$ 2.578.864,00	-R\$ 3.122.773,85	-R\$ 3.685.937,07	-R\$ 4.533.572,00	-R\$ 5.535.922,17	-R\$ 6.514.681,83	-R\$ 7.490.395,24	-R\$ 8.256.242,95
OUTRAS REC/DES	R\$ 5.257,00	R\$ 11.018,00	R\$ 17.532,00	R\$ 23.998,00	R\$ 30.635,00	R\$ 55.250,66	R\$ 0,00	R\$ 65.625,00	R\$ 102.954,36	R\$ 112.242,31	R\$ 122.208,26	R\$ 140.675,61
RESULTADO	-R\$ 594.517,00	-R\$ 1.203.825,00	-R\$ 1.699.675,00	-R\$ 2.258.730,00	-R\$ 2.548.229,00	-R\$ 3.067.523,19	-R\$ 3.685.937,07	-R\$ 4.467.947,00	-R\$ 5.432.967,81	-R\$ 6.402.439,52	-R\$ 7.368.186,98	-R\$ 8.115.567,34
EVOLUÇÃO O PREJUÍZO	-	102,49%	41,19%	32,89%	12,82%	20,38%	20,16%	21,22%	21,60%	17,84%	15,08%	10,14%
EVOLUÇÃO O PREJUÍZO	-R\$ 594.517,00	-R\$ 609.308,00	-R\$ 495.850,00	-R\$ 559.055,00	-R\$ 289.499,00	-R\$ 519.294,19	-R\$ 618.413,88	-R\$ 782.009,93	-R\$ 965.020,81	-R\$ 969.471,71	-R\$ 965.747,46	-R\$ 747.380,36
DEMONSTRAÇÃO DO RESULTADO DO EXERCÍCIO CONSOLIDADA-2018												
DRE EM (R\$)	JAN/18	FEV/18	MAR/18	ABR/18	MAI/18	JUN/18	JUL/18	AGO/18	SET/18	OUT/18	NOV/18	DEZ/18
RECEITA BRUTA	R\$ 6.462.723,00	R\$ 12.286.603,00	R\$ 18.685.171,00	R\$ 24.974.582,00	R\$ 31.271.375,00	R\$ 36.984.022,00	R\$ 42.445.089,00	R\$ 47.600.952,00	R\$ 52.710.377,00	R\$ 57.559.627,00	R\$ 62.655.310,00	R\$ 67.895.820,00
DEVOLUÇÃO/TRIBUTOS	-R\$ 321.357,00	-R\$ 605.379,00	-R\$ 920.477,00	-R\$ 1.226.113,00	-R\$ 1.539.036,00	-R\$ 1.831.333,00	-R\$ 2.129.859,00	-R\$ 2.436.503,00	-R\$ 2.737.334,00	-R\$ 2.804.375,00	-R\$ 3.347.268,00	-R\$ 3.656.941,00
RECEITA LIQUIDA	R\$ 6.141.366,00	R\$ 11.681.224,00	R\$ 17.764.694,00	R\$ 23.748.469,00	R\$ 29.732.339,00	R\$ 35.152.689,00	R\$ 40.315.230,00	R\$ 45.164.449,00	R\$ 49.973.043,00	R\$ 54.755.252,00	R\$ 59.308.042,00	R\$ 64.238.879,00
CMV	-R\$ 4.087.896,00	-R\$ 7.754.050,00	-R\$ 11.772.872,00	-R\$ 15.573.548,00	-R\$ 19.365.148,00	-R\$ 22.765.685,00	-R\$ 25.991.266,00	-R\$ 29.011.455,00	-R\$ 32.089.215,00	-R\$ 35.140.309,00	-R\$ 38.051.495,00	-R\$ 41.177.903,00
LUCRO BRUTO	R\$ 2.053.470,00	R\$ 3.927.174,00	R\$ 5.991.822,00	R\$ 8.174.921,00	R\$ 10.367.191,00	R\$ 12.387.004,00	R\$ 14.323.964,00	R\$ 16.152.994,00	R\$ 17.883.828,00	R\$ 19.614.943,00	R\$ 21.256.547,00	R\$ 23.060.976,00
DESPESAS OP	-R\$ 3.333.948,00	-R\$ 5.963.904,00	-R\$ 8.890.871,00	-R\$ 11.734.439,00	-R\$ 14.663.938,00	-R\$ 17.511.413,00	-R\$ 20.352.537,00	-R\$ 22.165.676,00	-R\$ 24.970.596,00	-R\$ 27.636.921,00	-R\$ 30.509.976,00	-R\$ 33.281.560,00
RESULTADO (EBITDA)	-R\$ 1.280.478,00	-R\$ 2.036.730,00	-R\$ 2.899.049,00	-R\$ 3.559.518,00	-R\$ 4.296.747,00	-R\$ 5.124.409,00	-R\$ 6.028.573,00	-R\$ 6.012.682,00	-R\$ 7.086.768,00	-R\$ 8.021.978,00	-R\$ 9.253.429,00	-R\$ 10.220.584,00
DEPRECIACIONES	-R\$ 99.492,00	-R\$ 98.823,00	-R\$ 230.609,00	-R\$ 306.781,00	-R\$ 382.880,00	-R\$ 447.350,00	-R\$ 613.316,00	-R\$ 753.554,00	-R\$ 836.767,00	-R\$ 918.738,00	-R\$ 969.545,00	-R\$ 1.035.159,00
EBIT	-R\$ 1.379.970,00	-R\$ 2.135.553,00	-R\$ 3.129.658,00	-R\$ 3.866.299,00	-R\$ 4.679.627,00	-R\$ 5.571.759,00	-R\$ 6.641.889,00	-R\$ 6.766.236,00	-R\$ 7.923.535,00	-R\$ 8.940.716,00	-R\$ 10.222.974,00	-R\$ 11.255.743,00
REC/DESP FINANCEIRA	R\$ 2.366,00	-R\$ 8.213,00	R\$ 213.493,00	R\$ 248.260,00	R\$ 287.667,00	R\$ 319.495,00	R\$ 567.487,00	-R\$ 313.898,00	-R\$ 317.401,00	-R\$ 324.254,00	-R\$ 404.447,00	-R\$ 462.382,00
RESULTADO OP	-R\$ 1.377.604,00	-R\$ 2.143.766,00	-R\$ 2.916.165,00	-R\$ 3.618.039,00	-R\$ 4.391.960,00	-R\$ 5.252.264,00	-R\$ 6.074.402,00	-R\$ 7.080.134,00	-R\$ 8.240.936,00	-R\$ 9.264.970,00	-R\$ 10.627.421,00	-R\$ 11.718.125,00
OUTRAS REC/DES	-R\$ 18.889,00	R\$ 8.756,00	-R\$ 18.889,00	-R\$ 18.889,00	-R\$ 18.889,00	-R\$ 18.889,00	-R\$ 18.889,00	R\$ 66.035,00	R\$ 72.747,00	R\$ 79.897,00	R\$ 79.046,00	R\$ 87.866,00
RESULTADO	-R\$ 1.396.493,00	-R\$ 2.135.010,00	-R\$ 2.935.054,00	-R\$ 3.636.928,00	-R\$ 4.410.849,00	-R\$ 5.271.153,00	-R\$ 6.093.291,00	-R\$ 7.014.099,00	-R\$ 8.168.189,00	-R\$ 9.185.073,00	-R\$ 10.548.375,00	-R\$ 11.630.259,00
EVOLUÇÃO O PREJUÍZO	-	52,88%	37,47%	23,91%	21,28%	19,50%	15,60%	15,11%	16,45%	12,45%	14,84%	10,26%
EVOLUÇÃO O PREJUÍZO	-R\$ 1.396.493,00	-R\$ 738.517,00	-R\$ 800.044,00	-R\$ 701.874,00	-R\$ 773.921,00	-R\$ 860.304,00	-R\$ 822.138,00	-R\$ 920.808,00	-R\$ 1.154.090,00	-R\$ 1.016.884,00	-R\$ 1.363.302,00	-R\$ 1.081.884,00

DEMONSTRAÇÃO DO RESULTADO DO EXERCÍCIO CONSOLIDADA-2019												
DRE EM (R\$)	JAN/18	FEV/18	MAR/18	ABR/18	MAI/18	JUN/18	JUL/18	AGO/18	SET/18	OUT/18	NOV/18	DEZ/18
RECEITA BRUTA	R\$ 4.183.757,00	R\$ 7.604.748,00	R\$ 11.131.472,00	R\$ 13.710.783,00	R\$ 15.993.930,00	R\$ 17.927.217,00					-	-
DEVOLUÇÃO/TRIBUTOS	-R\$ 265.377,00	-R\$ 481.343,00	-R\$ 693.104,00	-R\$ 878.185,00	-R\$ 1.018.598,00	-R\$ 1.127.013,00	-	-	-	-	-	-
RECEITA LIQUIDA	R\$ 3.918.380,00	R\$ 7.123.405,00	R\$ 10.438.368,00	R\$ 12.832.598,00	R\$ 14.975.332,00	R\$ 16.800.204,00	-	-	-	-	-	-
CMV	-R\$ 2.483.910,00	-R\$ 4.502.374,00	-R\$ 6.531.526,00	-R\$ 7.967.770,00	-R\$ 9.211.090,00	-R\$ 10.233.066,00	-	-	-	-	-	-
LUCRO BRUTO	R\$ 1.434.470,00	R\$ 2.621.031,00	R\$ 3.906.842,00	R\$ 4.864.828,00	R\$ 5.764.242,00	R\$ 6.567.138,00	-	-	-	-	-	-
DESPESAS OP	-R\$ 2.877.841,00	-R\$ 5.527.629,00	-R\$ 8.250.676,00	-R\$ 10.439.632,00	-R\$ 12.067.039,00	-R\$ 13.928.078,00	-	-	-	-	-	-
RESULTADO (EBITDA)	-R\$ 1.443.371,00	-R\$ 2.906.598,00	-R\$ 4.343.834,00	-R\$ 5.574.804,00	-R\$ 6.302.797,00	-R\$ 7.360.940,00	-	-	-	-	-	-
DEPRECIACÕES	-R\$ 56.137,00	-R\$ 118.540,00	-R\$ 174.479,00	-R\$ 236.932,00	-R\$ 299.779,00	-R\$ 360.818,00	-	-	-	-	-	-
EBIT	-R\$ 1.499.508,00	-R\$ 3.025.138,00	-R\$ 4.518.313,00	-R\$ 5.811.736,00	-R\$ 6.602.576,00	-R\$ 7.721.758,00	-	-	-	-	-	-
REC/DESP FINANCEIRA	-R\$ 80.942,00	-R\$ 161.007,00	-R\$ 247.089,00	-R\$ 315.224,00	-R\$ 348.734,00	-R\$ 384.774,00	-	-	-	-	-	-
RESULTADO OP	-R\$ 1.580.450,00	-R\$ 3.186.145,00	-R\$ 4.765.402,00	-R\$ 6.126.960,00	-R\$ 6.951.310,00	-R\$ 8.106.532,00	-	-	-	-	-	-
OUTRAS REC/DES	R\$ 193,00	R\$ 9.095,00	R\$ 18.021,00	R\$ 16.323,00	R\$ 24.839,00	R\$ 31.706,00	-	-	-	-	-	-
RESULTADO	-R\$ 1.580.257,00	-R\$ 3.177.050,00	-R\$ 4.747.381,00	-R\$ 6.110.637,00	-R\$ 6.926.471,00	-R\$ 8.074.826,00	-	-	-	-	-	-
EVOLUÇÃO O PREJUÍZO	-	201,05%	149,43%	128,72%	113,35%	116,58%	-	-	-	-	-	-
EVOLUÇÃO O PREJUÍZO	-R\$ 1.580.257,00	-R\$ 1.596.793,00	-R\$ 1.570.331,00	-R\$ 1.363.256,00	-R\$ 815.834,00	-R\$ 1.148.355,00	-	-	-	-	-	-

DEMONSTRAÇÃO DO RESULTADO DO EXERCÍCIO CONSOLIDADA-2020	
DRE EM (R\$)	2.020
RECEITA BRUTA	R\$ 117.718,71
DEVOLUÇÃO/TRIBUTOS	-R\$ 8.431,48
RECEITA LIQUIDA	R\$ 109.287,23
CMV	-R\$ 6.526.780,48
LUCRO BRUTO	-R\$ 6.417.493,25
DESPESAS OP	-R\$ 672.177,87
RESULTADO (EBITDA)	-R\$ 7.089.671,12
DEPRECIACÕES	R\$ 0,00
EBIT	-R\$ 7.089.671,12
REC/DESP FINANCEIRA	-R\$ 2.518,37
RESULTADO OP	-R\$ 7.092.189,49
OUTRAS REC/DES	R\$ 0,00
RESULTADO	-R\$ 7.092.189,49

Gráfico 1 - Evolução do prejuízo 2015

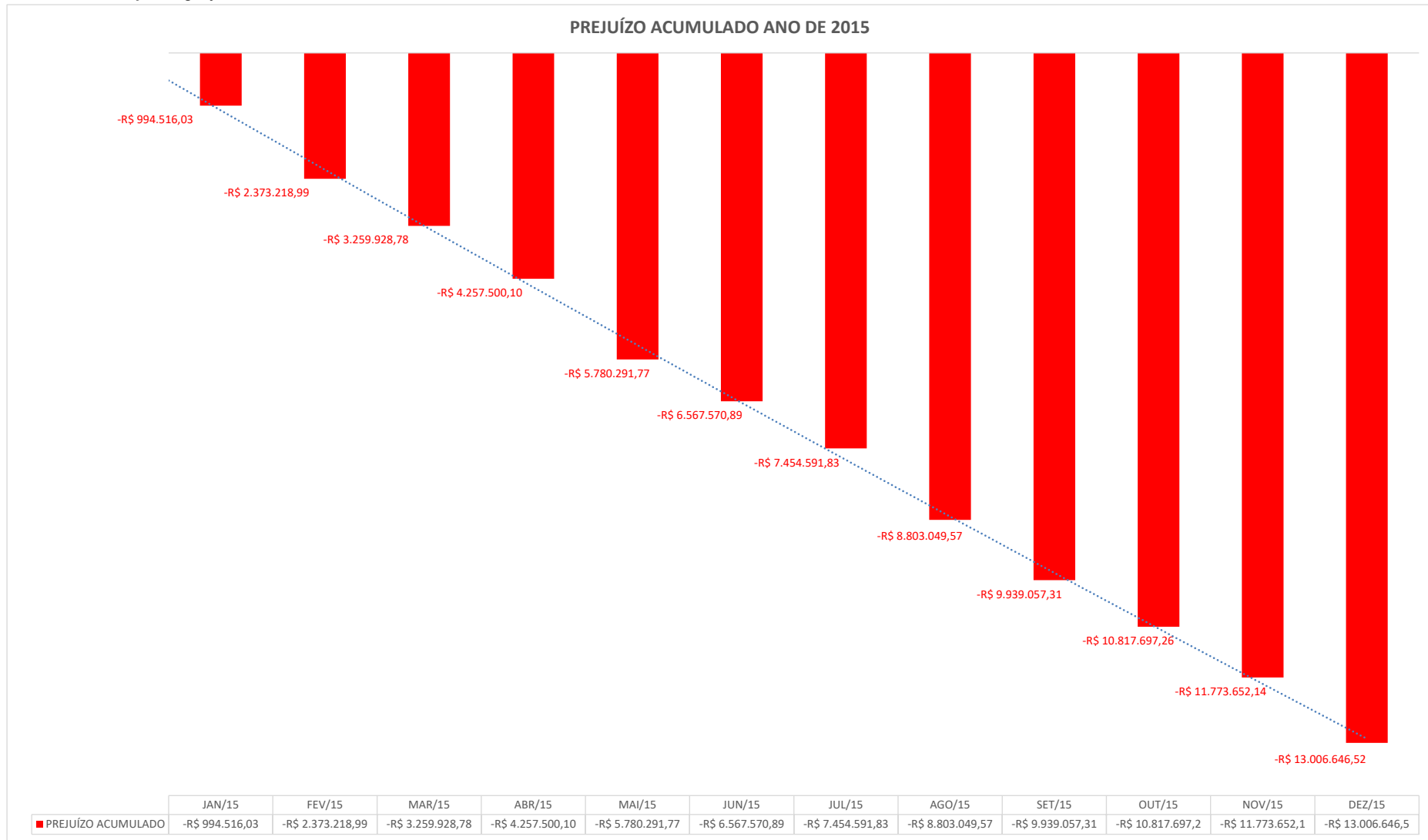


Gráfico 2 - Evolução do prejuízo 2016

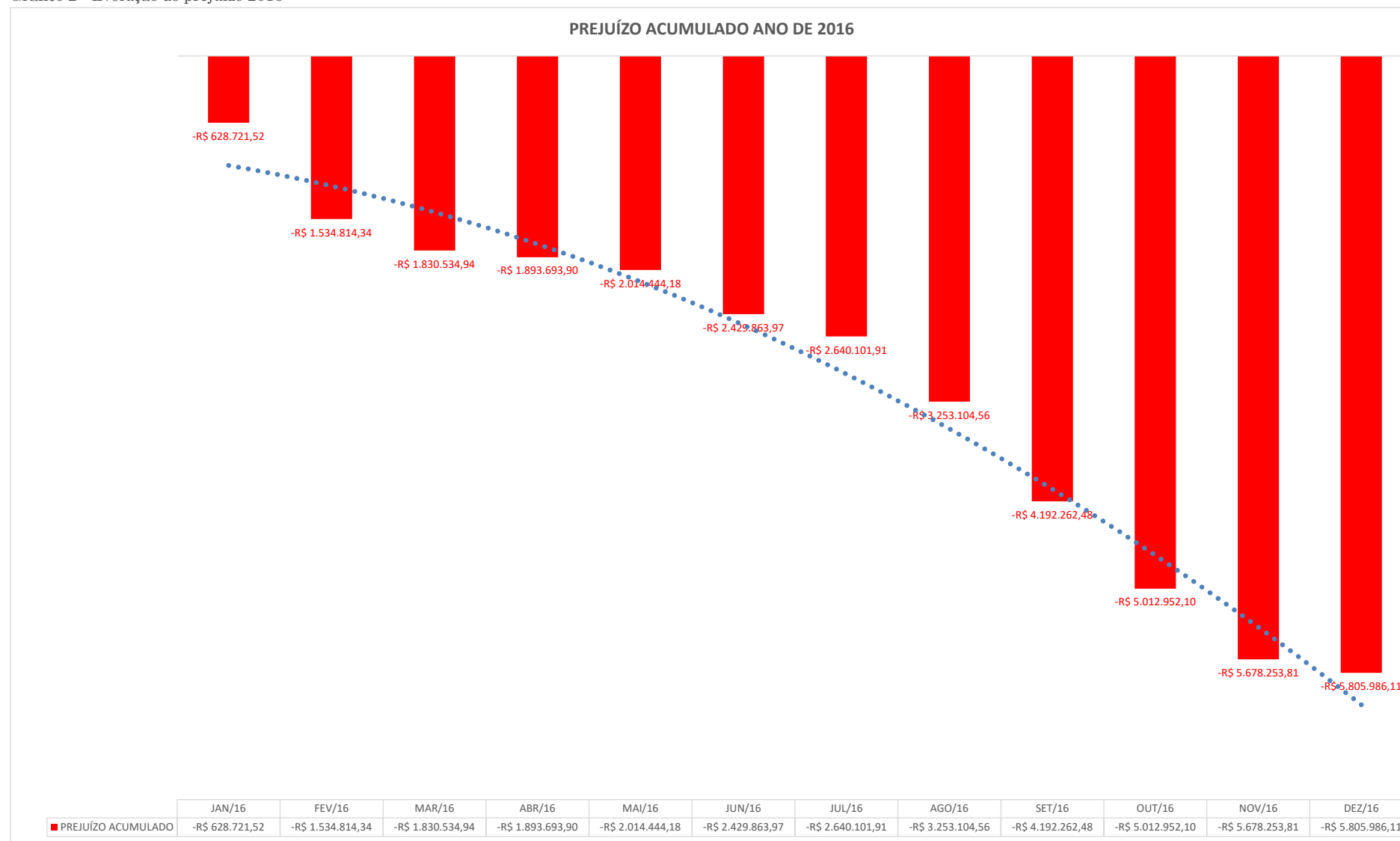


Gráfico 3 - Evolução do prejuízo 2017

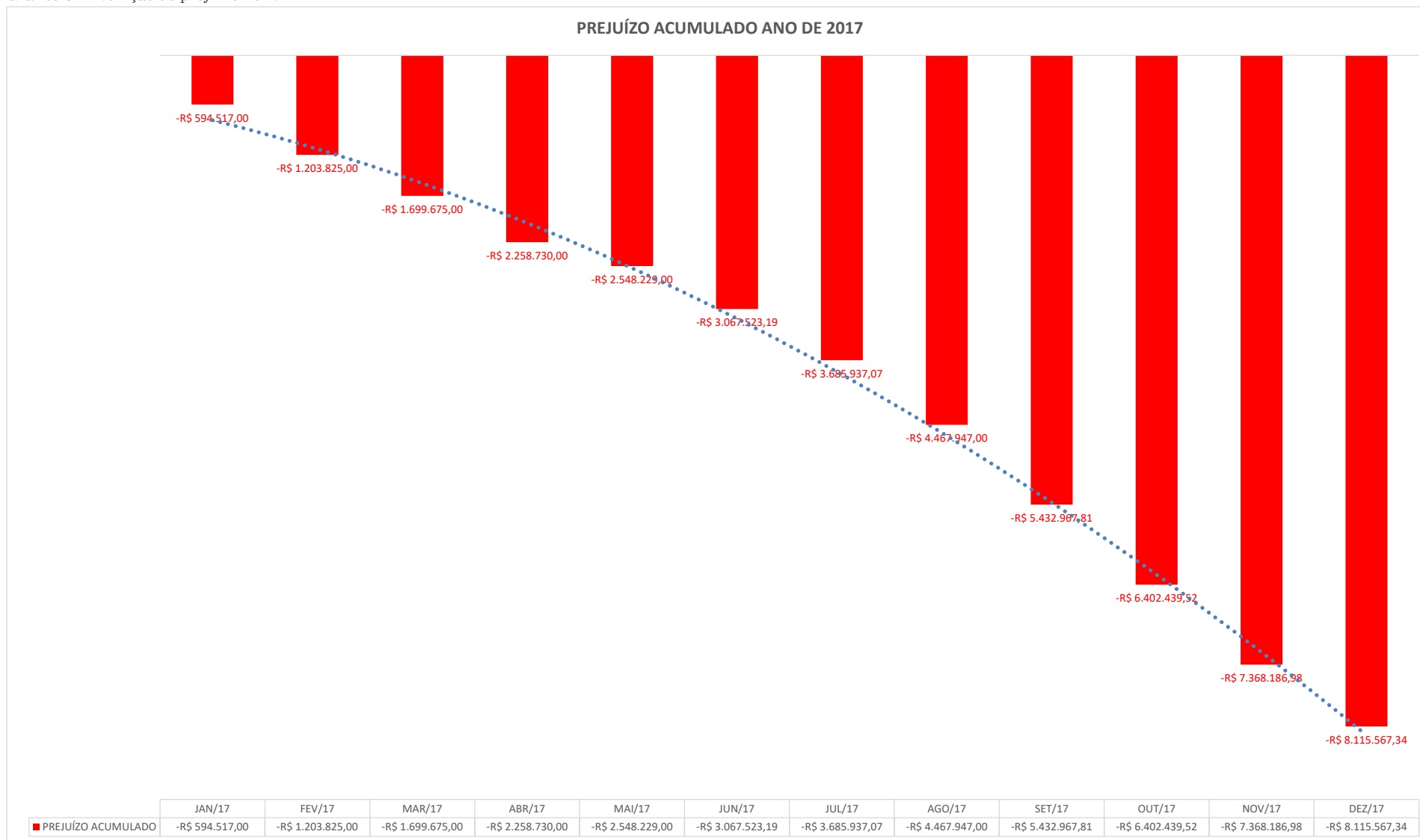


Gráfico 4 - Evolução do prejuízo 2018

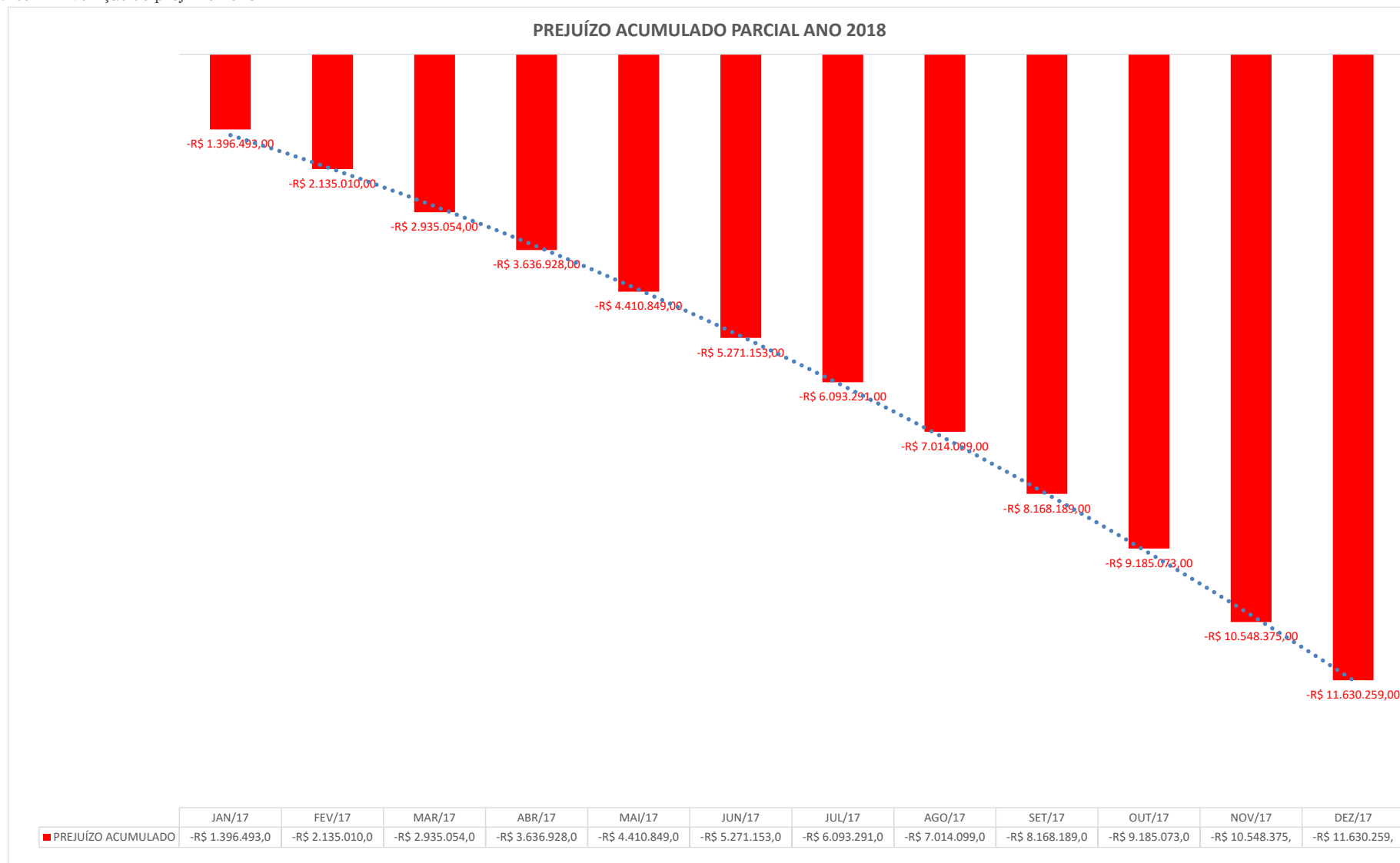


Gráfico 5 - Evolução do prejuízo 2019

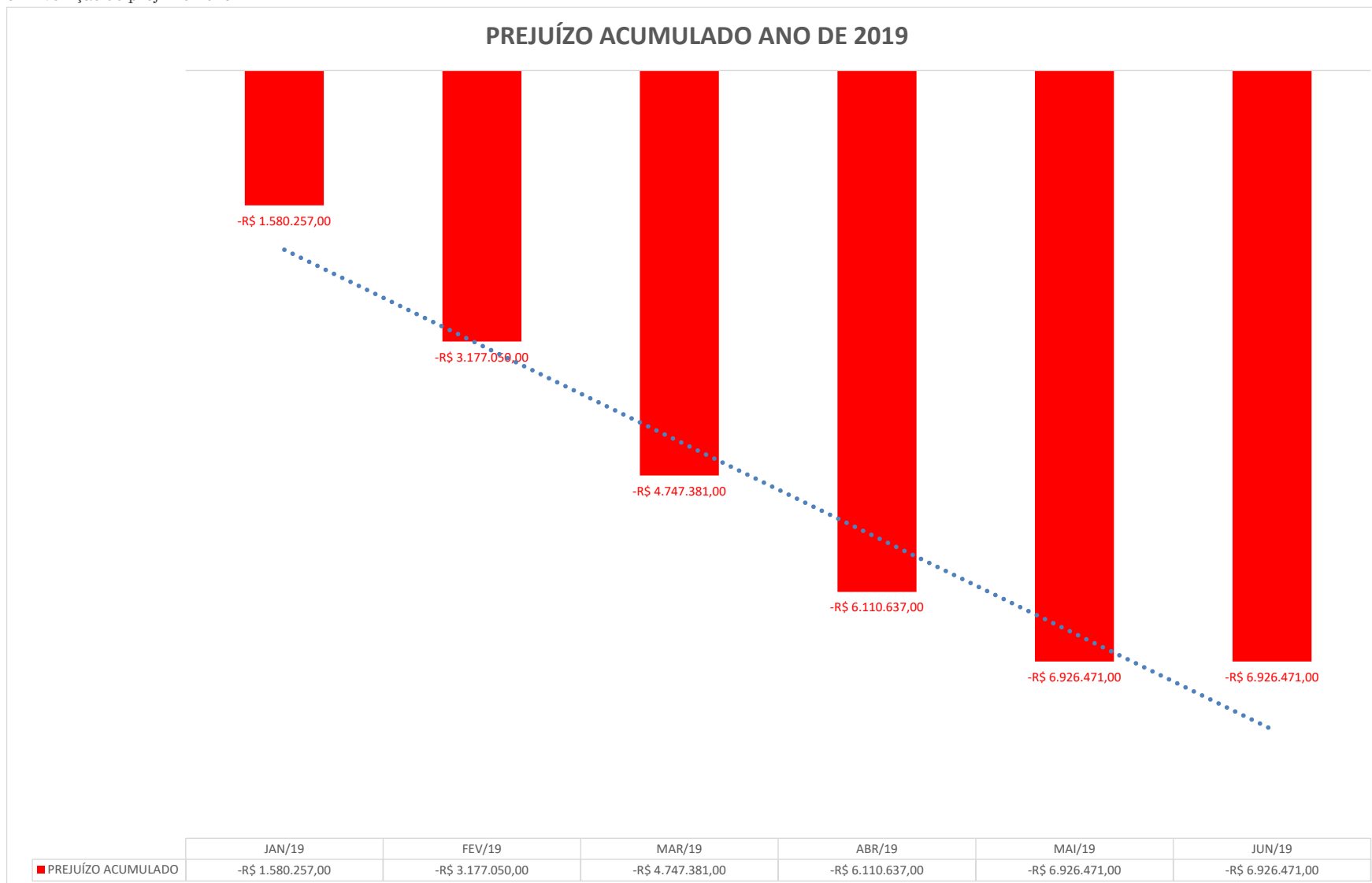
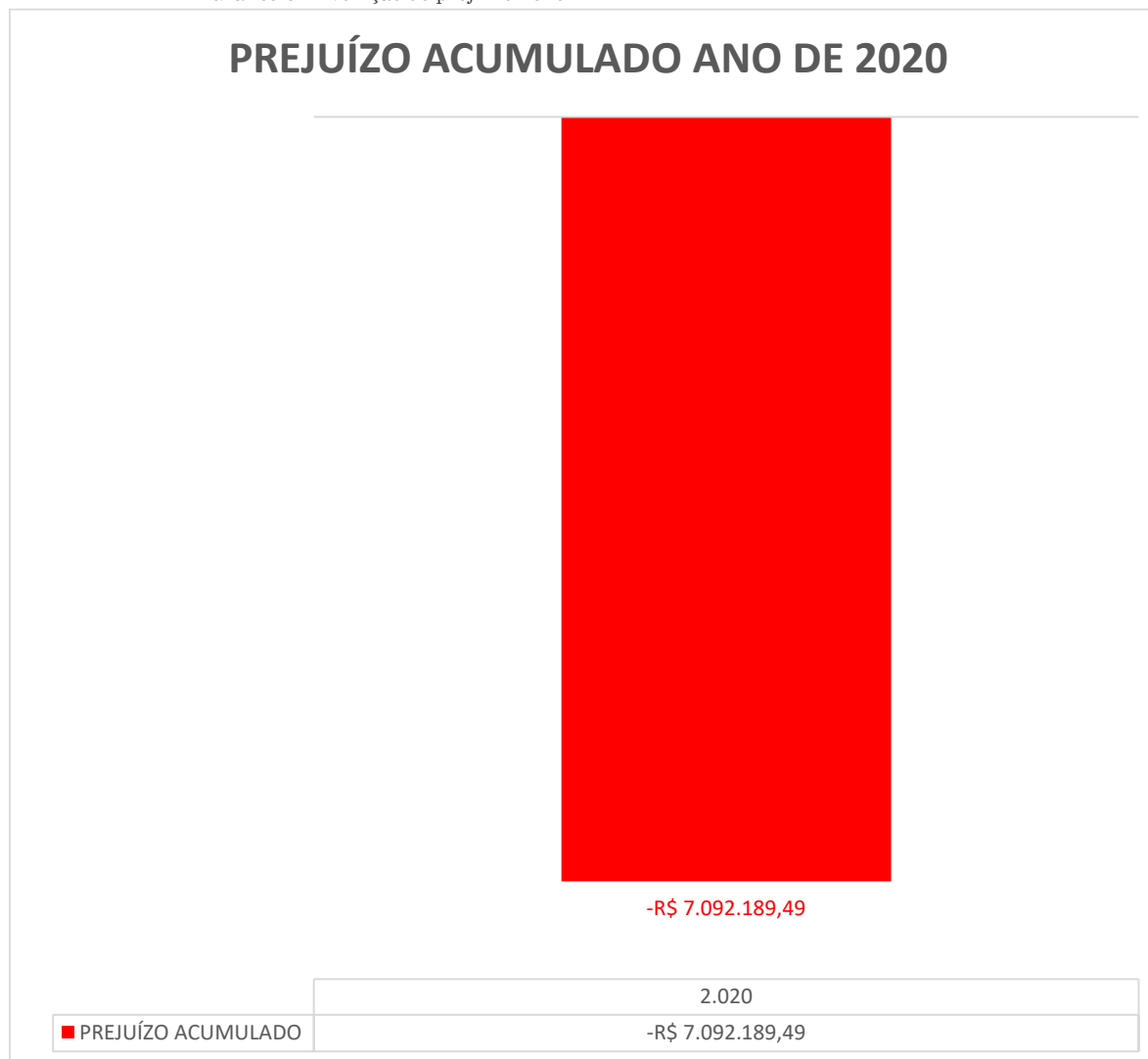


Gráfico 6 - Evolução do prejuízo 2020



No caso da empresa em tela é possível verificar, mediante apreciação dos dados apresentados nas tabelas e gráficos expostos, que ela tem apresentado prejuízo mensal e que não podemos falar em lucro ou melhora no rendimento, vez que houve aumento no prejuízo se compararmos os meses de junho de 2018 e o consolidado em 2020, saindo de R\$ 5.271.153,00 (cinco milhões e duzentos e setenta e um mil e cento e cinquenta e três reais) de prejuízo consolidado no ano de 2018 para o nível de R\$ 7.092.189,49 (sete milhões, noventa e dois mil, centos e oitenta e nove reais e quarenta e nove centavos) de prejuízo no ano corrente.

Ademais, podemos verificar que não tem havido melhora na obtenção e receitas, ao contrário, a queda nas receitas é alarmante. No mês de junho de 2018 empresa havia auferido receitas acumuladas no valor de R\$ 36.984.022,00 (trinta e seis milhões e novecentos e oitenta e quatro mil e vinte e dois reais), esta receita foi drasticamente assolada, quando chegou aos míseros R\$ 117.718,71 (cento e dezessete mil, setecentos e dezoito reais e setenta e um centavos).

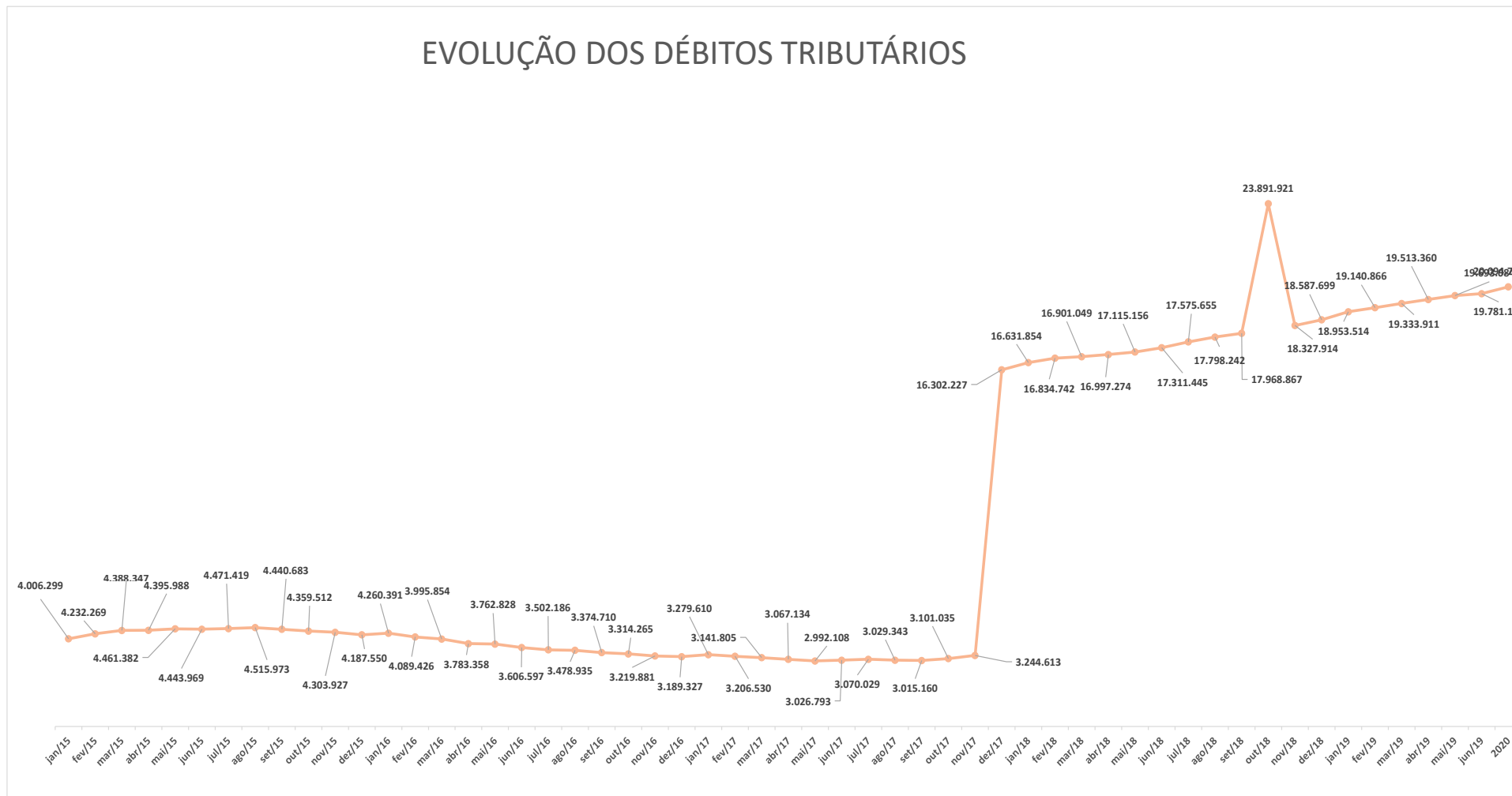
A receita gerada pela empresa não tem sido suficiente para a obtenção de lucros e, das poucas vezes em que se observa a redução do prejuízo, pode-se constatar uma redução proporcional das receitas, ou seja, desde o mês de janeiro de 2015, em que a empresa encontra-se albergada pelo benefício da Recuperação Judicial, não houve melhora na gestão do caixa ou aumento das vendas que demonstrem capacidade da empresa em realizar seu PRJ.

Isto evidencia que a situação da empresa tem ultrapassado a condição de mera crise circunstancial, na qual é possível fazer-se uso do remédio judicial, passando a figurar em cenário de crise substancial, que tem atingindo-a financeira, econômica e, até mesmo, estruturalmente.

7.1.DA DÍVIDA FISCAL E TRIBUTÁRIA DA EMPRESA

Em avaliação ao último balancete entregue referente ao ano de 2020 pode-se verificar que a empresa possui em seu passivo circulante dívidas tributárias no montante de R\$20.094.732,00 (vinte milhões, noventa e quatro mil, setecentos e trinta e dois reais).


Gráfico 7- Evolução dos débitos tributários da Devedora de 2015 a 2020.



8. DA TRANSPARÊNCIA AOS CREDORES

Focados nas boas práticas em ambiente de Recuperação Judicial e principalmente na preocupação com a transparência desta Administração Judicial, com os atos e andamentos do processo de Recuperação Judicial, a Real Brasil Consultoria desenvolveu o “*Espaço do Credor*”.

Trata-se de um ambiente Virtual, reservado aos credores e interessados no processo das empresas em Recuperação Judicial e Falências, pelas quais funcionamos na qualidade de AJ.



Neste ambiente são veiculadas informações e orientações do Administrador Judicial para os credores, assim como os documentos e principais peças processuais referentes à

Recuperação Judicial, pois entendemos que a prévia e adequada disponibilização de informações aos credores homenageia o princípio da transparência, que deve ser perseguido pelo AJ e oportuniza manifestações céleres às demandas dos interessados

9. ENCERRAMENTO

Salientamos que além de todos os procedimentos e análises supra relatados, temos prestado pronto atendimento às Recuperandas e a todos os credores, seja por telefone, e-mail ou reunião presencial, sendo adotadas todas as providências pelo AJ, das quais muitas já se encontram finalizadas e demais em andamento.

Por fim, agradecemos a confiança dedicada, colocando-nos ao seu inteiro dispor para suprimir eventuais dúvidas do presente relatório.

Cordialmente,

Campo Grande (MS), 05 de maio de 2021.
Fernando Vaz Guimarães Abrahão
Economista, Auditor, Avaliador
CORECON/MS 1.024 - 20ª Região
ADMINISTRADOR JUDICIAL



REAL BRASIL
CONSULTORIA
DIVISÃO DE ADMINISTRAÇÃO JUDICIAL

CUIABÁ - MT
AV. RUBENS DE MENDONÇA, 1856 • S 1403
BOSQUE DA SAÚDE • CEP. 78050-000
FONE +55 (65) 3052-7636

CAMPO GRANDE - MS
RUA GAL. ODORICO QUADROS, 37
JARDIM DOS ESTADOS • CEP. 79020-260
FONE +55 (67) 3026-6567

SÃO PAULO - SP
AV. PAULISTA, 1765 • 7º ANDAR
CERQUEIRA CESAR • CEP. 01311-930
FONE +55 (11) 2450-7333

RIO DE JANEIRO - RJ
AV. RIO BRANCO, 26 • SL
CENTRO • CEP. 20090-001
FONE +55 (21) 3090-2024

UBERABA - MG
RUA ENG. FOZE KALIL ABRAHÃO, 514
MERCÊS • CEP. 38060-010
FONE +55 (11) 2450-7333