

EXMO (A). SR (A). DR (A). JUIZ (A) DE DIREITO 2ª VARA CÍVEL DA COMARCA DE COXIM.

AUTOS: 0001137-81.2017.8.12.0011- RECUPERAÇÃO JUDICIAL

REQUERENTE: MASTTER MOTO COMÉRCIO DE VEÍCULOS E MOTOS LTDA, MASTTER COMÉRCIO DE PEÇAS E MOTOCICLETAS LTDA, MASTTER MOTO COMÉRCIO DE MOTOCICLETAS LTDA, S. R. DE MATOS E CIA. LTDA.- EPP, KIRIN SERVIÇOS EMPRESARIAIS LTDA.

OBJETO: Apresentar o Relatório Técnico Mensal.

ADMINISTRAÇÃO JUDICIAL

REAL BRASIL CONSULTORIA LTDA., empresa especializada em Administração Judicial, devidamente inscrita no CNPJ.: 07.957.255/0001-96, neste ato representada pelo Administradora Judicial e representante legal **FERNANDO VAZ GUIMARÃES ABRAHÃO**, brasileiro, casado, Economista – CORECON/MS – 1024, vem perante esse juízo, com reverência e acatamento, apresentar Relatório de Atividades Mensal do Devedor.

Por fim, em atendimento ao que estabelece o Art. 465, § 2º, inciso III, do N.C.P.C., indicamos o endereço eletrônico aj@realbrasil.com.br, para onde poderão ser dirigidas as **INTIMAÇÕES** e informações atinentes à Recuperação Judicial.

Agradecemos a confiança dedicada para o *mister*, despedindo com votos de respeito, agradecimento e admiração.

Atenciosamente,

Campo Grande (MS), 25 de novembro de 2020.

Fernando Vaz Guimarães Abrahão

Economista, Auditor, Avaliador

CORECON/MS 1.024 – 20ª Região

ADMINISTRADOR JUDICIAL

PROTOCOLO: 01.0011.2836.081116-JEMS

RELATÓRIO MENSAL DE ATIVIDADES DA DEVEDORA



REAL BRASIL

CONSULTORIA

DIVISÃO DE ADMINISTRAÇÃO JUDICIAL



RECUPERAÇÃO JUDICIAL

PROC.: 0801893-91.2016.8.12.0011 – TJMS



Poder Judiciário do Estado do Mato Grosso do Sul
Comarca de Coxim
2ª Vara Cível

25 de novembro de 2020

Excelentíssima Senhor Doutor Bruno Palhano Gonçalves,

Visando o cumprimento do encargo honrosamente nomeado na qualidade de Administradores Judiciais no processo de Recuperação Judicial das empresas do Grupo Master sob n. 0801893-91.2016.8.12.0011, principalmente no que concerne ao inciso II, alínea c, o qual estabelece que é preciso *“apresentar ao juiz, para juntada aos autos, relatório mensal das atividades do devedor”* a Real Brasil Consultoria e Pericias, na pessoa do seu Diretor Executivo, o Economista Fernando Vaz Guimarães Abrahão, vem por meio do presente apresentar seu **Relatório Mensal de Atividades da Devedora**.

As informações aqui prestadas baseiam-se sobretudo em documentos fornecidos pela Recuperanda e análise do Processo de Recuperação, bem como das demais manifestações apresentadas por credores e outros incidentes correlatos, e ainda, dos elementos técnicos apresentados pela Devedora.

Ainda, faz-se necessário esclarecer que os documentos que pautaram a elaboração do presente trabalho estão disponíveis para consulta em nosso escritório. Informamos ainda que estão disponíveis para consulta em nosso website, no ambiente denominado *“Espaço do Credor”*.



DIVISÃO DE ADMINISTRAÇÃO JUDICIAL

Rua Odorico Quadros, n. 37
Bairro Jardins dos Estados
Campo Grande/MS
Tel.: +55(67) 3026-6567
E-mail: aj@realbrasil.com.br

Administrador Judicial: Fernando Vaz Guimarães Abrahão
Economista – CORECON – 1024-MS

Grupo Master
Avenida Virgínia Ferreira, nº 1663
Bairro Flávio Garcia
Coxim/MS

SUMÁRIO

1. Considerações Iniciais.....	4
2. Do Andamento do Processo.....	4
3. Balanço Patrimonial	4
4. Da Transparência aos Credores	15
5. Encerramento.....	15



Rua Odorico Quadros, n.º 37
Bairro Jardins dos Estados
Campo Grande/MS
Tel.: +55(67) 3026-6567
E-mail: aj@realbrasil.com.br

Administrador Judicial: Fernando Vaz Guimarães Abrahão
Economista – CORECON – 1024-MS

Grupo Mastter
Avenida Virgínia Ferreira, nº 1663
Bairro Flávio Garcia
Coxim/MS

1. CONSIDERAÇÕES INICIAIS

Cumprindo fielmente o *mister* confiado, da função de fiscalizadores das despesas ordinárias e demais atos promovidos pelas Recuperandas e respectiva transparência na prestação e registro de informações analisadas, está Administradora Judicial, discorrendo de forma detalhada das INFORMAÇÕES e DOCUMENTOS, informa a apuração pormenorizada da atual situação econômico e administrativa das Empresas em Recuperação Judicial, na forma do presente Relatório.

2. DO ANDAMENTO DO PROCESSO

Considerando que o objeto deste relatório é apresentar as diversas manifestações dos credores e das Recuperandas, neste tópico apresentam-se breves considerações sobre o movimento do processo e outras ocorrências que tem interferido no comportamento das atividades das Devedoras.

Assim sendo, visando facilitar o acesso as principais movimentações e informações relacionadas do processo informamos que no período desde a apresentação de nosso último relatório ocorreram manifestações processuais referentes ao processo de recuperação judicial de acordo com os tópicos que seguem:

2.1. MANIFESTAÇÃO DA CREDORA CAIXA ECONÔMICA FEDERAL

Denota-se que às fls.5541/5544 a credora Caixa Econômica Federal manifestou sobre o parecer do Administrador Judicial – Da Essencialidade dos bens.

Discorreu a credora que diante do parecer da AJ este concluiu que os bens não essenciais se referem aos tópicos 6.3 e 6.4 referentes as matrículas 12.886 e 12.887 da Comarca de Coxim/MS e matrícula 12234 com sede na Rua Porfirio Gonçalves, nº 977, centro em Rio Verde de Mato Grosso.

Nesse sentido, explicou a credora que diante de tais constatações, especialmente a homologação do plano de recuperação judicial, não há mais fundamentos legais para prorrogar o stay period de modo a permitir o credor fiduciário a iniciar o procedimento de retomada dos bens, ainda que tidos como essenciais às atividades da empresa.

Sendo assim, o próximo tópico será pertinente as demonstrações contábeis das recuperandas conforme segue:

3. BALANÇO PATRIMONIAL

Uma vez que as questões relacionadas ao andamento do processo de Recuperação Judicial, procedimentos e necessidades de

adequações documentais foram observadas, passou-se à análise das demonstrações contábeis das empresas do Grupo Mastter.

Nesse sentido, as informações a seguir prestadas, tem como base elementos técnicos apresentados pelas Recuperandas, especificamente em documentos Contábeis, os quais foram apresentados durante o período de maio a julho de 2020, das empresas listadas a seguir:

- MASTTER MOTO COMÉRCIO DE VEÍCULOS E MOTOS LTDA, CNPJ SOB N° 08.980.495/0001-74;
- MASTTER COMERCIO DE PEÇAS E MOTOCICLETAS LTDA, CNPJ SOB N° 17.047.650/0001-95;
- MASTTER MOTO COMÉRCIO DE MOTOCICLETAS LTDA, CNPJ sob n° 05.262.608/0001-08;
- S.R. DE MATOS E CIA. LTDA – EPP, CNPJ SOB N° 08.664.204/0001-39;
- KIRIN SERVIÇOS EMPRESARIAIS LTDA, CNPJ sob n° 13.550.163/0001-90.

Cumprir observar, que em análise a estes indicadores financeiros, não se pode perder de vista que as empresas verificadas naturalmente esboçam ambientes críticos, uma vez que estão em ambiente de risco e instabilidade, representado pelo cenário de Recuperação Judicial.

3.1. MASTTER COMÉRCIO DE MOTOCICLETAS LTDA- COXIM

Em atenção à verificação da contabilidade da empresa informamos que foram cedidos ao AJ os balancetes de verificação de todas as empresas do grupo, o que vem ocorrendo prontamente desde o início do processo de RJ.

No referido balancete é possível observar a variação nas contas patrimoniais tanto ativas quanto passivas no período de agosto a outubro de 2020, as quais serão analisadas comparativamente.

O Ativo Circulante da empresa exibiu variação aumentativa entre os meses de setembro e outubro de 2020, o que indica uma elevação de R\$ 322.307,36 (trezentos e vinte e dois mil, trezentos e sete reais e trinta e seis centavos).

Esta variação se deu principalmente em razão da redução dos valores alocados na conta Adiantamentos e Empréstimos, que teve uma alta de R\$ 410.169,54 (quatrocentos e

dez mil, cento e sessenta e nove reais e cinquenta e quatro centavos), se comparado com o mês de setembro de 2020.

Quadro 1-Variação no Ativo Circulante

MASTER MOTO COMÉRCIO DE MOTOCICLETAS LTDA COXIM			
BALANCETES EM R\$	ago/20	set/20	out/20
ATIVO CIRCULANTE			
DISPONÍVEL	68.103	650.508	588.553
ESTOQUE	592.801	549.012	561.344
ADIANTAMENTOS E EMPRESTIMOS	5.200.717	4.541.988	4.503.748
OUTRAS CONTAS	947.694	1.013.548	1.423.717
TOTAL ATIVO CIRCULANTE	6.809.315	6.755.056	7.077.363

O Ativo Não Circulante apresentou variação aumentativa no período comparado, fechando o período com valor alocado em sua conta de R\$ 1.048.304 (um milhão, quarenta e oito mil, trezentos e quatro reais).

Com essas variações o Ativo Total da empresa seguiu a tendência de decréscimo do Ativo Circulante, fechando o período comparativo com um acréscimo de R\$ 346.440,36 (trezentos e quarenta e seis mil, quatrocentos e quarenta reais e trinta e seis centavos), no nível do ativo total se comparado com setembro de 2020.

Quadro 2- Variação no Ativo Não Circulante

BALANCETES EM R\$	ago/20	set/20	out/20
ATIVO NÃO CIRCULANTE			
REALIZAVEL A LONGO PRAZO	4.207	4.207	4.207
INVESTIMENTOS			
IMOBILIZADO	1.057.088	1.057.088	1.057.238
TOTAL ATIVO NÃO CIRCULANTE	1.048.154	1.048.154	1.048.304
CONTAS DE COMPENSAÇÃO	262.284	208.347	232.330
CONTAS TRANSITÓRIAS	717	717	717
TOTAL ATIVO	8.120.470	8.012.274	8.358.714

No que concerne ao Passivo Circulante da empresa é possível verificar que houve uma variação crescente de 7% no período, sendo apurado com o valor de R\$ 3.143.209 (três milhões, cento e quarenta e três mil, duzentos e nove reais) no mês de outubro de 2020.

Quadro 3- Variação no Passivo Circulante

BALANCETES EM R\$	ago/20	set/20	out/20
PASSIVO CIRCULANTE			
FORNECEDORES	834.158	728.748	856.830
EMPRÉSTIMOS	297.703	297.703	297.703
OUTRAS OBRIGAÇÕES	1.975.748	1.908.841	1.988.676
TOTAL PASSIVO CIRCULANTE	3.107.608	2.935.292	3.143.209

No que diz respeito ao Passivo Não Circulante da empresa, é possível verificar que este não apresentou variação no período avaliado, permanecendo no nível de R\$ 5.966.574 (cinco

milhões, novecentos e sessenta e seis mil, quinhentos e setenta e quatro reais) em outubro de 2020.

No que concerne o Passivo Total da Recuperanda, este apresentou variação aumentativa entre os meses de setembro e outubro de 2020, uma alta de R\$ 354.387,06 (trezentos e cinquenta e quatro mil, trezentos e oitenta e sete reais e seis centavos) que representa no período crescimento de 4%.

Quadro 4- Variação no Passivo Não Circulante

BALANCETES EM R\$	ago/20	set/20	out/20
PASSIVO NÃO CIRCULANTE			
EMPRESTIMOS E FINANCIAMENTOS	4.463.143	645.377	645.377
OUTRAS OBRIGAÇÕES	1.503.431	5.321.197	5.321.197
TOTAL PASSIVO NÃO CIRCULANTE	5.966.574	5.966.574	5.966.574
CONTAS DE COMPENSAÇÃO	262.284	208.347	232.330
TOTAL DO PATRIMÔNIO LÍQUIDO	-1.270.278	-1.220.425	-1.097.939
TOTAL PASSIVO	8.066.188	7.889.787	8.244.174

3.1.1 DEMONSTRAÇÃO DO RESULTADO DO EXERCÍCIO

A Demonstração do Resultado do Exercício revela que a empresa apresentou queda de 5% suas receitas no mês de outubro de 2020.

Considerando a aplicação das deduções, CMV e despesas administrativas e impostos, pode-se verificar que no mês de setembro de 2020 a empresa apresentou um lucro de R\$ 122.486,21

(cento e vinte e dois mil, quatrocentos e oitenta e seis reais e vinte e um centavos)

Quadro 6- Demonstração do Resultado do Exercício

MASTER MOTO COMÉRCIO DE MOTOCICLETAS LTDA COXIM			
DRE	ago/20	set/20	out/20
Receitas	R\$ 1.067.208,20	R\$ 1.142.159,99	R\$ 1.088.009,46
Receitas Operacionais	R\$ 1.067.208,20	R\$ 1.142.159,99	R\$ 1.088.009,46
Receita Bruta	R\$ 1.129.672,60	R\$ 1.196.228,54	R\$ 1.208.900,66
Vendas Motos OKM	R\$ 893.387,74	R\$ 1.007.823,89	R\$ 1.025.985,05
Vendas Motos Usadas	R\$ 26.000,00	R\$ 4.500,00	R\$ 23.500,00
Vendas de Mercadorias	R\$ 69.463,33	R\$ 74.788,62	R\$ 70.166,43
Produtos de Força			
Serviços Oficina	R\$ 22.126,75	R\$ 18.357,66	R\$ 20.394,65
Outras Vendas	R\$ 118.694,78	R\$ 90.758,37	R\$ 68.854,53
Deduções Receita Bruta	-R\$ 44.525,77	-R\$ 33.813,01	-R\$ 105.099,07
Imp. E Cont. Vendas	-R\$ 25.485,92	-R\$ 21.139,55	-R\$ 18.499,60
Outras Receitas Op.	R\$ 7.547,29	R\$ 884,01	R\$ 2.707,47
Receitas Não Operacionais			
Custos	-R\$ 715.844,91	-R\$ 810.754,01	-R\$ 748.192,20
Despesas	-R\$ 297.081,54	-R\$ 208.919,77	-R\$ 225.277,75
Resultado Exercício	R\$ 54.281,75	R\$ 122.486,21	R\$ 114.539,51

3.2. MASTTER COMÉRCIO DE VEÍCULOS E MOTOS- PORTO VELHO

De acordo com o mister empenhado de acompanhar sua evolução e involução durante o processo e RJ, expressamos a seguir um resumo evidenciando os balancetes de verificação enviados entre o período de setembro e outubro de 2020.

O Ativo Circulante da empresa exibiu variação aumentativa entre os meses de setembro e outubro de 2020, o que indica um aumento de R\$ 181.706,18 (cento e oitenta e um mil, setecentos e seis reais e dezoito centavos) nos níveis da conta.

Esta variação se deu principalmente em razão da elevação dos valores alocados na conta Empréstimos e Adiantamentos que apresentou crescimento de 2% nos valores ali alocados no mês de outubro de 2020.

Quadro 7-Variação no Ativo Circulante

MASTER MOTO COMÉRCIO DE VEÍCULOS E MOTOS LTDA- PORTO VELHO				
BALANCETES EM R\$	ago/20	set/20	out/20	
ATIVO CIRCULANTE				
DISPONÍVEL	3.082.264	2.058.368	1.922.081	
ESTOQUE	905.517	903.706	875.097	
EMPRESTIMOS E ADIANTAMENTOS	16.588.276	17.120.709	17.392.525	
OUTRAS CONTAS	993.388	989.126	1.063.911	
TOTAL ATIVO CIRCULANTE	21.569.445	21.071.909	21.253.615	

O Ativo Não Circulante apresentou variação redutiva no período comparado, passando para o valor de R\$ 2.799.794 (dois milhões, setecentos e noventa e nove mil, setecentos e noventa e quatro centavos) em outubro, enquanto em setembro era de R\$

2.805.174 (dois milhões, oitocentos e cinco mil, cento e setenta e quatro reais).

Quadro 5- Variação no Ativo Não Circulante

BALANCETES EM R\$	ago/20	set/20	out/20
ATIVO NÃO CIRCULANTE			
IMOBILIZADO	2.834.665	2.836.910	2.831.530
REALIZAVEL A LONGO PRAZO	-18.545	-21.518	-21.518
TOTAL ATIVO NÃO CIRCULANTE	2.799.956	2.805.174	2.799.794
CONTAS TRANSITÓRIAS	17.620	17.620	17.620
CONTA DE COMPENSAÇÃO	157.901	158.540	158.816
TOTAL ATIVO	24.544.923	24.053.242	24.229.845

Com essas variações, o Ativo Total da empresa apresentou variação aumentativa no período, passando do nível de R\$ 24.053.242 (vinte e quatro milhões, cinquenta e três mil, duzentos e quarenta e dois reais) em setembro de 2020 para R\$ 24.229.845 (vinte e quatro milhões, duzentos e vinte e nove reais, oitocentos e quarenta e cinco reais) em outubro.

No que concerne ao Passivo Circulante da empresa é possível verificar que houve uma variação redutiva no período, sendo apurado com o valor de R\$ 19.965.718 (dezenove milhões, novecentos e sessenta e cinco mil, setecentos e dezoito reais) no mês de setembro de 2020, em especial pelo encolhimento dos valores alocados na conta Obrigações Financeiras.

Quadro 6- Variação no Passivo Circulante

BALANCETES EM R\$	ago/20	set/20	out/20
PASSIVO CIRCULANTE			
OBRIGAÇÕES FINANCEIRAS	8.791.087	7.972.379	7.882.315
EMPRÉSTIMOS	8.060.530	8.060.530	8.060.530
OUTRAS OBRIGAÇÕES	3.717.229	3.953.483	4.022.873
TOTAL PASSIVO CIRCULANTE	20.568.846	19.986.392	19.965.718

No que diz respeito ao Passivo Não Circulante da empresa, é possível verificar que este apresentou variação aumentativa no período avaliado, passando a figurar com o nível de R\$ 422.817 (quatrocentos e vinte e dois mil, oitocentos e dezessete reais), em outubro de 2020.

Quadro 7- Variação no Passivo Não Circulante

BALANCETES EM R\$	ago/20	set/20	out/20
PASSIVO NÃO CIRCULANTE			
EMPRÉSTIMOS E FINANCIAMENTOS	314.167	314.416	314.445
OUTRAS OBRIGAÇÕES	199.572	108.371	108.371
CONTAS TRANSITÓRIAS	17.620	17.620	17.620
TOTAL PASSIVO NÃO CIRCULANTE	513.738	422.787	422.817
CONTAS DE COMPENSAÇÃO	157.901	158.540	158.816
TOTAL DO PATRIMÔNIO LÍQUIDO	3.102.485	3.287.741	3.467.903
TOTAL PASSIVO	24.360.591	23.873.080	24.032.873

No que concerne o Passivo Total da Recuperanda, este apresentou variação aumentativa no período, findando o período

com R\$ 24.032.873 (vinte e quatro milhões, trinta e dois mil, oitocentos e setenta e três reais) alocados na conta.

3.2.1 DEMONSTRAÇÃO DO RESULTADO DO EXERCÍCIO

A Demonstração do Resultado do Exercício revela que a empresa apresentou elevação nas receitas em comparação com os valores apresentados no mês de setembro de 2020, fechando o mês com R\$ 2.388.389,76 (dois milhões, trezentos e oitenta e oito mil, trezentos e oitenta e nove reais e setenta e seis centavos) alocados na receita da empresa.

Quadro 11- Demonstração do Resultado do Exercício

MASTTER MOTO COMÉRCIO DE VEÍCULOS E MOTOS LTDA- PV						
DRE		ago/20	set/20	out/20		
Receitas	R\$	2.053.631,80	R\$	2.104.448,14	R\$	2.388.389,76
Receitas Operacionais	R\$	2.053.631,80	R\$	2.104.448,14	R\$	2.388.389,76
Receita Bruta	R\$	2.095.290,64	R\$	2.195.307,38	R\$	2.458.098,89
Vendas Motos OKM	R\$	1.584.668,41	R\$	1.723.135,00	R\$	1.948.161,40
Vendas Motos Usadas	R\$	90.901,19	R\$	87.975,00	R\$	130.887,00
Vendas de Mercadorias	R\$	162.795,04	R\$	157.406,49	R\$	178.725,57
Produtos de Força						
Serviços Oficina	R\$	35.196,61	R\$	29.106,96	R\$	27.115,57
Outras Vendas	R\$	221.729,39	R\$	197.683,93	R\$	173.209,35
Deduções Receita Bruta	-R\$	20.560,51	-R\$	50.237,03	-R\$	34.908,93
Imp. E Cont. Vendas	-R\$	79.887,07	-R\$	71.612,22	-R\$	74.506,70
Outras Receitas Op.	R\$	42.475,73	R\$	24.399,54	R\$	31.415,53
Outras Receitas	R\$	39.607,06	R\$	19.941,54	R\$	29.995,53
Receitas Financeiras	R\$	16.313,01	R\$	5.530,96	R\$	8.290,97
Custos	-R\$	1.339.076,15	-R\$	1.402.862,60	-R\$	1.641.587,58
Despesas	-R\$	530.223,40	-R\$	521.423,05	-R\$	549.831,03
Resultado Exercício	R\$	184.332,25	R\$	180.162,49	R\$	196.971,15

Entretanto, considerando a aplicação das deduções, CMV e despesas administrativas e impostos, pode-se verificar que no mês de outubro a empresa apresentou um lucro de R\$ 196.971,15 (cento e noventa e seis mil, novecentos e setenta e um reais e quinze centavos).

3.3.MASTTER COMÉRCIO DE PEÇAS E MOTOCICLETAS LTDA-PONTA PORÃ

Dando seguimento com os resumos e as análises dos balancetes, referente a empresa Mastter Comércio de Motocicletas LTDA- Ponta Porã.

Informamos que no balancete é possível verificar a variação nas contas patrimoniais tanto ativas quanto passivas no período de agosto a outubro de 2020, as quais serão analisadas comparativamente.

O Ativo Circulante da empresa exibiu variação aumentativa de 4% entre os meses de setembro e outubro de 2020, o que indica um crescimento na conta de R\$ 100.323,30 (cem mil, trezentos e vinte e três reais e trinta centavos).

Este aumento se deu principalmente em razão da redução dos valores alocados na conta Empréstimos e Adiantamentos que apresentou alta de R\$ 64.032,10 (sessenta e quatro mil, trinta e dois reais e dez centavos) em outubro de 2020.

Quadro 12-Variação no Ativo Circulante

MASTTER COMERCIO DE PEÇAS E MOTOCICLETAS LTDA- PONTA PORÃ			
BALANCETES EM R\$	ago/20	set/20	out/20
ATIVO CIRCULANTE			
DISPONÍVEL	27.635	1.856	38.757
ESTOQUE	216.380	232.385	257.899
EMPRESTIMOS E ADIANTAMENTOS	1.908.032	1.790.963	1.854.995
OUTRAS CONTAS	526.394	638.645	612.521
TOTAL ATIVO CIRCULANTE	2.678.441	2.663.849	2.764.172

Quanto ao Ativo Não Circulante este apresentou variação aumentativa no período comparado, passando para o nível de R\$ 410.238 (quatrocentos e dez mil, duzentos e trinta e dois reais).

Com essas variações, o Ativo Total da empresa apresentou variação redutiva no período, passando do nível de R\$ R\$3.155.503 (três milhões, cento e cinquenta e cinco mil, quinhentos e três reais) em setembro de para R\$ 3.247.821 (três milhões, duzentos e quarenta e sete mil, oitocentos e vinte e um reais) em outubro de 2020.

Quadro 13- Variação no Ativo Não Circulante

BALANCETES EM R\$	ago/20	set/20	out/20
ATIVO NÃO CIRCULANTE			
REALIZAVEL A LONGO PRAZO	2.210	2.210	2.210
IMOBILIZADO	404.373	404.373	407.678
TOTAL ATIVO NÃO CIRCULANTE	406.883	406.883	410.238
CONTA DE COMPENSAÇÃO	83.574	84.771	73.411
TOTAL ATIVO	3.168.898	3.155.503	3.247.821

No que concerne ao Passivo Circulante da empresa é possível verificar que houve uma variação aumentativa no período, sendo apurado com o valor de R\$ 3.088.283 (três milhões, oitenta e oito mil, duzentos e oitenta e três reais) no mês de outubro de 2020, em especial pelo aumento dos valores alocados na conta Passivo Exigível.

Quadro 8- Variação no Passivo Circulante

BALANCETES EM R\$	jul/20	ago/20	set/20
PASSIVO CIRCULANTE			
PASSIVO EXIGÍVEL	960.062	1.014.467	1.003.342
EMPRÉSTIMOS	2.013.057	2.013.057	2.013.057
TOTAL PASSIVO CIRCULANTE	2.973.119	3.027.524	3.016.399

No que diz respeito ao Passivo Não Circulante da empresa, é possível verificar que este não apresentou variação no período avaliado, permanecendo no nível de R\$ 1.538.082 (um

milhão, quinhentos e trinta e oito mil, oitenta e dois reais), em outubro de 2020.

Quadro 9- Variação no Passivo Não Circulante

BALANCETES EM R\$	ago/20	set/20	out/20
PASSIVO NÃO CIRCULANTE			
EXIGÍVEL A LONGO PRAZO	1.538.082	1.538.082	1.538.082
TOTAL PASSIVO NÃO CIRCULANTE	1.538.082	1.538.082	1.538.082
TOTAL DO PATRIMÔNIO LÍQUIDO	-1.489.269	-1.513.824	-1.486.749
TOTAL PASSIVO	3.159.912	3.125.428	3.213.028

No que concerne o Passivo Total da Recuperanda, este apresentou variação aumentativa no período, o que representa uma elevação de R\$ 87.599,97 (oitenta e sete mil, quinhentos e noventa e nove reais e noventa e sete centavos) no Passivo total da Recuperanda.

3.3.1 DEMONSTRAÇÃO DO RESULTADO DO EXERCÍCIO

A Demonstração do Resultado do Exercício revela que a empresa apresentou uma alta de 28% nas receitas em comparação com setembro de 2020, obtendo o valor de R\$ 568.434,06 (quinhentos e sessenta e oito mil, quatrocentos e trinta e quatro reais e seis centavos) de receita em outubro.

Quadro 12- Demonstração do Resultado do Exercício

MASTTER COMERCIO DE PEÇAS E MOTOCICLETAS LTDA- PONTA					
DRE	ago/20	set/20	out/20		
Receitas	R\$ 382.723,80	R\$ 442.536,65	R\$ 568.434,06		
Receitas Operacionais	R\$ 382.723,80	R\$ 442.536,65	R\$ 568.434,06		
Receita Bruta	R\$ 400.564,75	R\$ 456.957,43	R\$ 605.605,06		
Vendas Motos OKM	R\$ 251.228,00	R\$ 328.096,50	R\$ 442.773,95		
Vendas Motos Usadas	R\$ 9.200,00	R\$ 19.905,00	R\$ 59.442,04		
Vendas de Mercadorias	R\$ 50.966,80	R\$ 34.174,39	R\$ 41.107,64		
Produtos de Força	R\$ -				
Serviços Oficina	R\$ 13.753,10	R\$ 10.124,57	R\$ 12.724,10		
Outras Receitas	R\$ 75.416,85	R\$ 64.656,97	R\$ 49.557,33		
Deduções Receita Bruta	-R\$ 240,00	-R\$ 24.737,97	-R\$ 24.737,97		
Imp. E Cont. Vendas	-R\$ 17.629,57	-R\$ 14.432,54	-R\$ 13.227,54		
Receitas Financeiras	R\$ 28,62	R\$ 11,76	R\$ 794,51		
Custos	-R\$ 237.730,56	-R\$ 299.763,02	-R\$ 399.871,32		
Despesas	-R\$ 136.006,68	-R\$ 112.698,17	-R\$ 133.768,95		
Resultado Exercício	R\$ 8.986,56	R\$ 30.075,46	R\$ 34.793,79		

No entanto, considerando a aplicação das deduções, CMV e despesas administrativas e impostos, pode-se verificar que no mês de maio a empresa apresentou um lucro de R\$ 34.793,79 (trinta e quatro mil, setecentos e noventa e três reais e setenta e nove centavos) no mês de outubro de 2020.

3.4. KIRIN SERVIÇOS EMPRESARIAIS LTDA

Dando prosseguimento, as análises da documentação contábil exibida pela Recuperanda, no período correspondente, seguem os resumos dos balancetes disponibilizados, os quais foram tabulados resumidamente a fim de facilitar a compreensão dos interessados. Contudo, podemos verificar que os lançamentos nos

Balancetes encaminhados referentes a empresa Kirin no mês de outubro de 2020 são idênticos ao relacionado no mês de setembro de 2020, posto que não foi realizado nenhum lançamento em qualquer conta demonstrativa, como pode-se observar no resumo.

Quadro 17- Resumo dos Balanços Patrimoniais

KIRIN SERVIÇOS EMPRESARIAIS LTDA					
BALANCETES EM R\$	jun/20	jul/20	ago/20	set/20	out/20
ATIVO CIRCULANTE					
DISPONÍVEL	21.883	21.883	21.883	21.883	21.883
CLIENTES	489.767	489.767	489.767	489.767	489.767
OUTRAS CONTAS	137	137	137	137	137
TRIBUTOS A RECUPERAR	20.193	20.193	20.193	20.193	20.193
TOTAL ATIVO CIRCULANTE	531.980	531.980	531.980	531.980	531.980
ATIVO NÃO CIRCULANTE					
REALIZAVEL A LONGO PRAZO	357.545	357.545	357.545	357.545	357.545
TOTAL ATIVO NÃO CIRCULANTE	362.045	362.045	362.045	362.045	362.045
TOTAL ATIVO	894.024	894.024	894.024	894.024	894.024
PASSIVO CIRCULANTE					
PASSIVO EXIGÍVEL	472.302	472.302	472.302	472.302	472.302
EMPRÉSTIMOS	0	0	0		
TOTAL PASSIVO CIRCULANTE	472.302	472.302	472.302	472.302	472.302
PASSIVO NÃO CIRCULANTE					
EMPRESTIMOS E FINANCIAMENTOS	1.470.113	1.470.113	1.470.113	1.470.113	1.470.113
TOTAL PASSIVO NÃO CIRCULANTE	1.470.113	1.470.113	1.470.113	1.470.113	1.470.113
TOTAL DO PATRIMÔNIO LÍQUIDO	-1.048.391	-1.048.391	-1.048.391	-1.048.391	-1.048.391
TOTAL PASSIVO	894.024	894.024	894.024	894.024	894.024

3.5. SR DE MATOS & CIA- EPP

Findando as análises, segue o resumo dos Balanços Patrimoniais apresentados pelo Grupo Mastter da empresa SR de Matos & Cia-EPP, os quais foram tabulados resumidamente a fim de facilitar a compreensão dos interessados.

O Ativo Circulante da empresa exibiu variação aumentativa entre os meses de setembro e outubro de 2020 de 10%, o que indica aumento na conta de R\$ 1.291.492,11 (um milhão, duzentos e noventa e um mil, quatrocentos e noventa e dois reais e onze centavos).

Quadro 10- Variação no Ativo Circulante

SR DE MATOS & CIA LTDA-EPP			
BALANCETES EM R\$	jul/20	set/20	out/20
ATIVO CIRCULANTE			
DISPONÍVEL	487.778,35	527.088,51	409.584,51
CLIENTES	3.517.855	6.833.029	8.318.187
ESTOQUE	2.503.654	3.586.643	3.540.510
OUTROS CRÉDITOS	1.658.795	1.606.416	1.576.386
TOTAL ATIVO CIRCULANTE	8.168.083	12.553.176	13.844.668

Este aumento se deu principalmente em razão da elevação dos valores alocados na conta Cliente que apresentou incremento de R\$ 1.485.158,72 (um milhão, quatrocentos e oitenta

e cinco mil, cento e cinquenta e oito reais e setenta e dois centavos) em outubro de 2020.

Quanto ao Ativo Não Circulante este não apresentou variação alguma no período comparado, permanecendo no nível de R\$ 277.025,00 (duzentos e setenta e sete mil e vinte e cinco reais).

Quadro 11- Variação no Ativo Não Circulante

BALANCETES EM R\$	jul/20	set/20	out/20
ATIVO NÃO CIRCULANTE			
IMOBILIZADO	277.025	277.025	277.025
TOTAL ATIVO NÃO CIRCULANTE	277.025	277.025	277.025
TOTAL ATIVO	8.445.108	12.830.201	14.121.693

Diante das variações apresentadas, o Ativo Total da seguiu a tendência de variação aumentativa do Ativo Circulante, e apresentou alta no período apurado, findando as análises no nível de 14.121.693 (quatorze milhões, cento e vinte e um mil, seiscentos e noventa e três reais), no Ativo Total da Recuperanda.

No que concerne ao Passivo Circulante da empresa é possível verificar que houve uma variação aumentativa de 17% no período, sendo apurado como o valor de 7.103.934 (sete milhões, cento e três mil, novecentos e trinta e quatro reais) no mês de outubro de 2020.

Essa variação se deve significativamente por conta do aumento dos valores alocados na conta Fornecedores, que teve uma alta de R\$ 781.453,65 (setecentos e oitenta e um mil, quatrocentos e cinquenta e três reais e sessenta e cinco centavos).

Quadro 12- Variação no Passivo Circulante

BALANCETES EM R\$	jul/20	set/20	out/20
PASSIVO CIRCULANTE			
FORNECEDORES	444.027	3.949.648	4.731.101
PASSIVO EXIGÍVEL	1.517.867	2.112.317	2.372.833
TOTAL PASSIVO CIRCULANTE	1.961.895	6.061.964	7.103.934

No que diz respeito ao Passivo Não Circulante da empresa, é possível verificar que este não apresentou variação no período avaliado, permanecendo estabilizado no nível de R\$ 2.500.173,00 (dois milhões, quinhentos mil, cento e setenta e três reais) no mês de fevereiro.

No que concerne o Passivo Total da Recuperanda, este apresentou variação aumentativa e findou o período em R\$ 13.872.171 (treze milhões, oitocentos e setenta e dois mil, cento e setenta e um reais), uma alta de R\$ 1.159.562,80 (um milhão, cento e cinquenta e nove mil, quinhentos e sessenta e dois reais e oitenta centavos) em comparação com os valores apresentados em setembro de 2020.

Quadro 13- Variação no Passivo Não Circulante

BALANCETES EM R\$	jul/20	set/20	out/20
PASSIVO NÃO CIRCULANTE			
EMPRÉSTIMOS E FINANCIAMENTOS	2.500.173	2.500.173	2.500.173
TOTAL PASSIVO NÃO CIRCULANTE	2.500.173	2.500.173	2.500.173
TOTAL DO PATRIMÔNIO LÍQUIDO	3.751.351	4.150.471	4.268.064
TOTAL PASSIVO	8.213.419	12.712.608	13.872.171

3.5.1 DEMONSTRAÇÃO DO RESULTADO DO EXERCÍCIO

A Demonstração do Resultado do Exercício revela que a empresa apresentou uma queda de 6% nas receitas em outubro de 2020, obtendo o valor de R\$ 1.312.769,39 (um milhão, trezentos e doze mil, setecentos e sessenta e nove reais e trinta e nove centavos) de receita no referido mês.

Quadro 22- Demonstração do Resultado do Exercício


SR DE MATOS & CIA LTDA-EPP					
DRE		jul/20		set/20	out/20
Receitas	R\$	1.395.925,67	R\$	1.390.048,65	R\$ 1.312.769,39
Receitas Operacionais	R\$	1.395.925,67	R\$	1.390.048,65	R\$ 1.312.769,39
Receita Bruta	R\$	1.447.103,88	R\$	1.897.225,02	R\$ 1.667.181,88
Vendas de Mercadorias	R\$	1.447.103,88	R\$	1.897.225,02	R\$ 1.667.181,88
Outras Receitas					
Deduções Receita Bruta	-R\$	65.275,13	-R\$	514.186,87	-R\$ 366.729,85
Receitas Financeiras	R\$	14.096,92	R\$	7.010,50	R\$ 12.317,36
Custos	-R\$	922.059,04	-R\$	879.946,36	-R\$ 827.586,13
Despesas	-R\$	242.177,46	-R\$	392.509,59	-R\$ 235.661,25
Resultado Exercício	R\$	231.689,17	R\$	117.592,70	R\$ 249.522,01

Entretanto considerando a aplicação das deduções, CMV e despesas administrativas e impostos, pode-se verificar que no mês de maio a empresa apresentou um lucro líquido de R\$ 249.522,01 (duzentos e quarenta e nove mil, quinhentos e vinte e dois reais e um centavos) no mês de outubro de 2020.

4. DA TRANSPARÊNCIA AOS CREDORES

Focados nas boas práticas em ambiente de recuperação judicial e falência e principalmente na preocupação com a transparência deste Administrador Judicial, com os atos e andamentos do processo de recuperação judicial, a Real Brasil Consultoria desenvolveu o “*Espaço do Credor*”.

Trata-se de um Canal Virtual, reservado aos credores e interessados no processo das empresas em Recuperação Judicial e Falências, pelas quais funcionamos na qualidade de AJ.



Neste ambiente são veiculadas informações e orientações do Administrador Judicial para os credores, assim como os documentos e principais peças processuais referentes à Recuperação Judicial.

5. ENCERRAMENTO

Salientamos que além de todos os procedimentos e análise supra relatados, temos nos mantido diligentes ao processo, atendendo prontamente a Recuperanda e todos os credores, seja por telefone, e-mail ou reunião presencial.

Por fim, com toda vênia e acatamento, agradecemos a confiança dedicada, colocando-nos ao seu inteiro dispor para suprir eventuais dúvidas do presente relatório.

Cordialmente,

Campo Grande/MS, 25 de novembro de 2020.

Fernando Vaz Guimarães Abrahão

Economista, Auditor, Avaliador
CORECON/MS 1.024 - 20ª Região
ADMINISTRADOR JUDICIAL



REAL BRASIL
CONSULTORIA
DIVISÃO DE ADMINISTRAÇÃO JUDICIAL

CUIABÁ - MT

AV. RUBENS DE MENDONÇA, 1856 • S 1403
BOSQUE DA SAÚDE • CEP. 78050-000
FONE +55 (65) 3052-7636

CAMPO GRANDE - MS

RUA GAL. ODORICO QUADROS, 37
JARDIM DOS ESTADOS • CEP. 79020-260
FONE +55 (67) 3026-6567

SÃO PAULO - SP

AV. PAULISTA, 1765 • 7º ANDAR
CERQUEIRA CESAR • CEP. 01311-930
FONE +55 (11) 2450-7333

RIO DE JANEIRO - RJ

AV. RIO BRANCO, 26 • SL
CENTRO • CEP. 20090-001
FONE +55 (21) 3090-2024

UBERABA - MG

RUA ENG. FOZE KALIL ABRAHÃO, 514
MERCÊS • CEP. 38060-010
FONE +55 (11) 2450-7333

RELATÓRIO GESTÃO GRUPO MASTTER – OUTUBRO/2020

Processo: 0801893-91.2016.8.12.0011

Grupo Mastter – Em Recuperação Judicial

Á Empresa Real Brasil – Administradora Judicial – Grupo Mastter

Coxim-MS, 20 de Novembro de 2020.

Relatório Administrativo de Gestão Grupo Mastter **(OUTUBRO 2020).**

Em atendimento a determinação, M.M. Juíza de Direito Helena Alice Machado Coelho, referente ao **Processo 0801893-91.2016.8.12.0011**, para a apresentação dos demonstrativos mensais dos trabalhos do Grupo Mastter, enquanto perdurar a Recuperação Judicial á Empresa Real Brasil na Qualidade de Administradora Judicial para suas devidas análises e considerações.

Segue abaixo o relatório das atividades realizadas pelo **Grupo Mastter** no mês de Outubro/2020, afim de apresentar o resultado, ações, esforços e o comprometimento do Grupo Mastter em relação a Recuperação Judicial em andamento para o seu soerguimento.

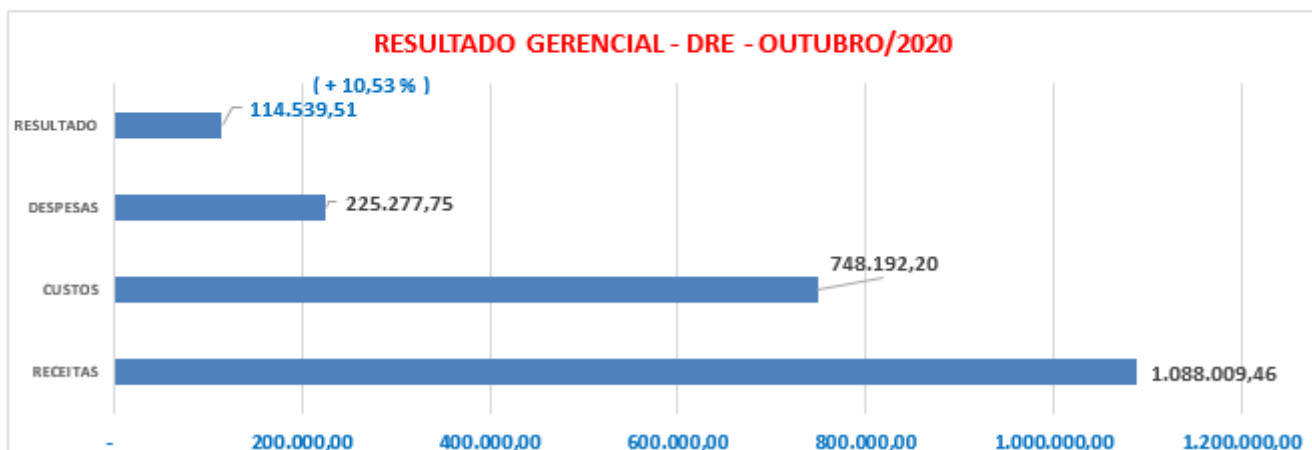
Documentos em anexo:

- Relatório de Ações realizadas e resultados atingidos das empresas recuperandas de Outubro/2020;
- Balancete Gerencial do mês de Outubro/2020 das empresas recuperandas;
- Extratos Bancários do mês de Outubro/2020 das empresas recuperandas;

“ Deus é Bom o Tempo Todo; O Tempo Todo Deus é Bom !!! “

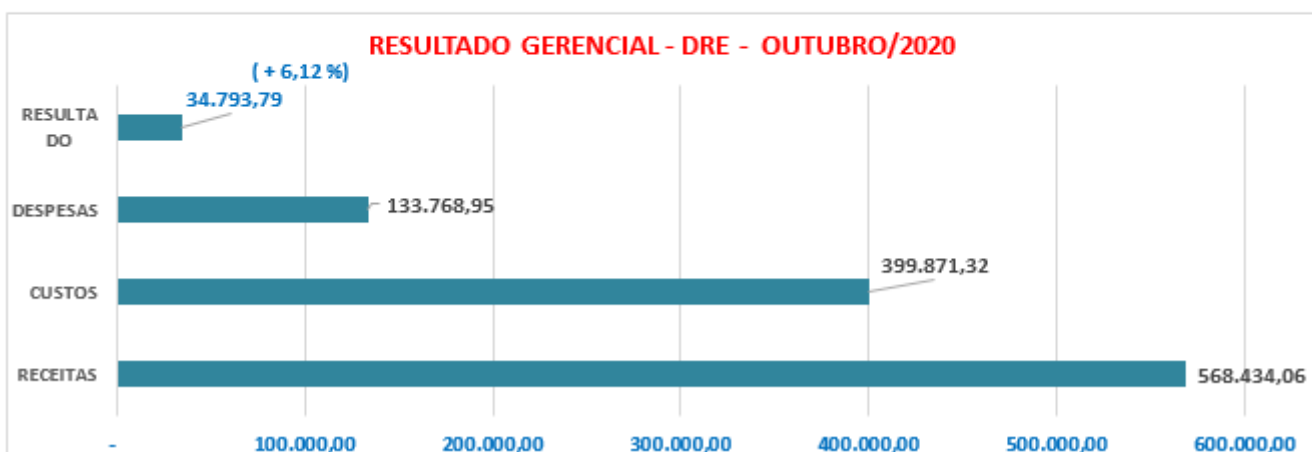
ANALISE GERENCIAL MASTER MOTO - COXIM (OUTUBRO/2020)

	RECEITAS	CUSTOS	DESPESAS	RESULTADO	% Resultado	DRE
OUTUBRO - 2020	1.088.009,46	748.192,20	225.277,75	114.539,51	10,53%	



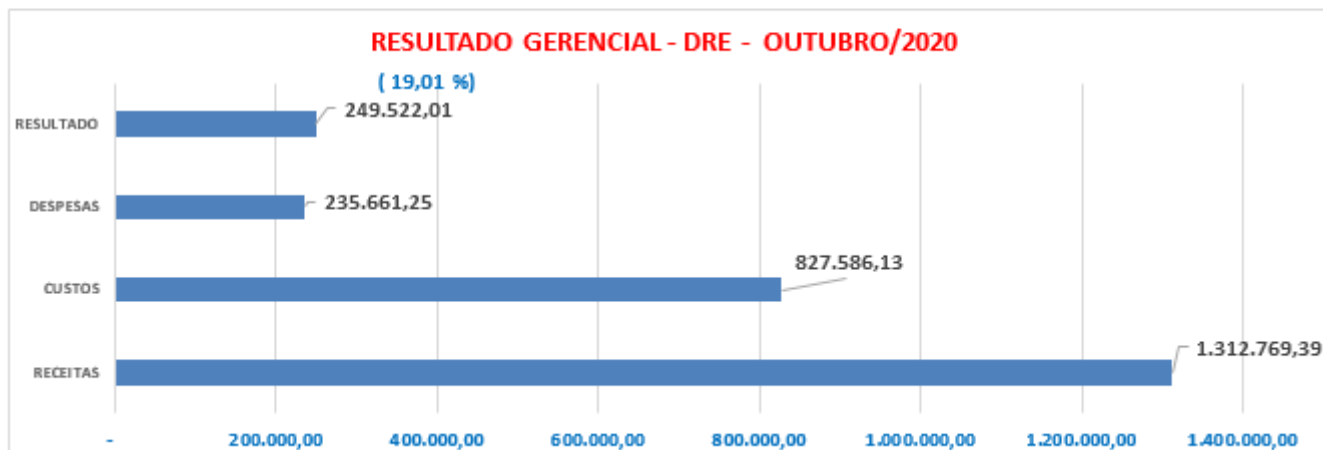
ANALISE GERENCIAL MASTER MOTO - P. PORÃ (OUTUBRO/2020)

	RECEITAS	CUSTOS	DESPESAS	RESULTADO	% Resultado	DRE
OUTUBRO - 2020	568.434,06	399.871,32	133.768,95	34.793,79	6,12%	



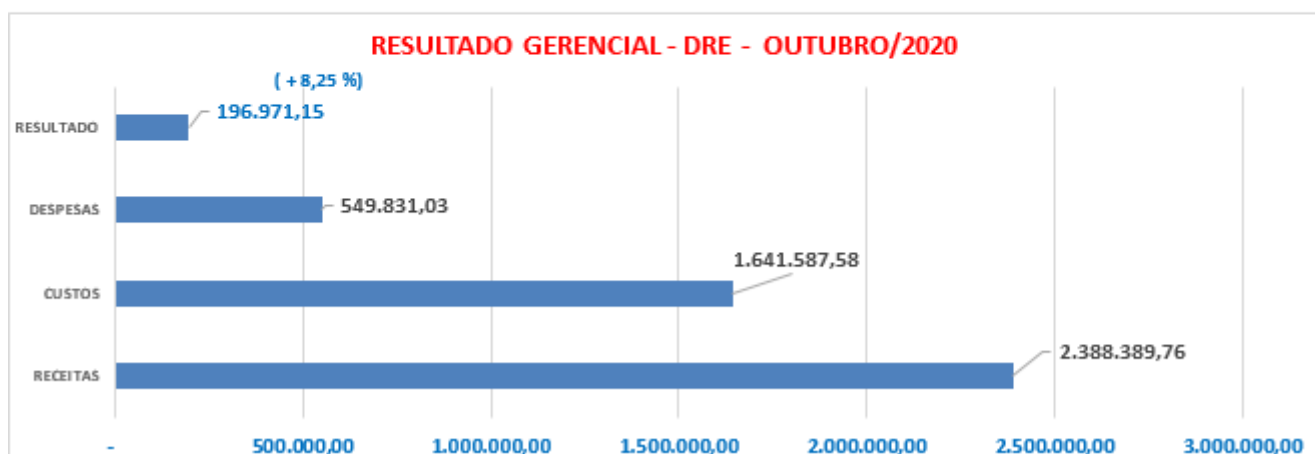
ANALISE GERENCIAL SR DE MATOS (OUTUBRO/2020)

	RECEITAS	CUSTOS	DESPESAS	RESULTADO	% Resultado	DRE
OUTUBRO - 2020	1.312.769,39	827.586,13	235.661,25	249.522,01	19,01%	



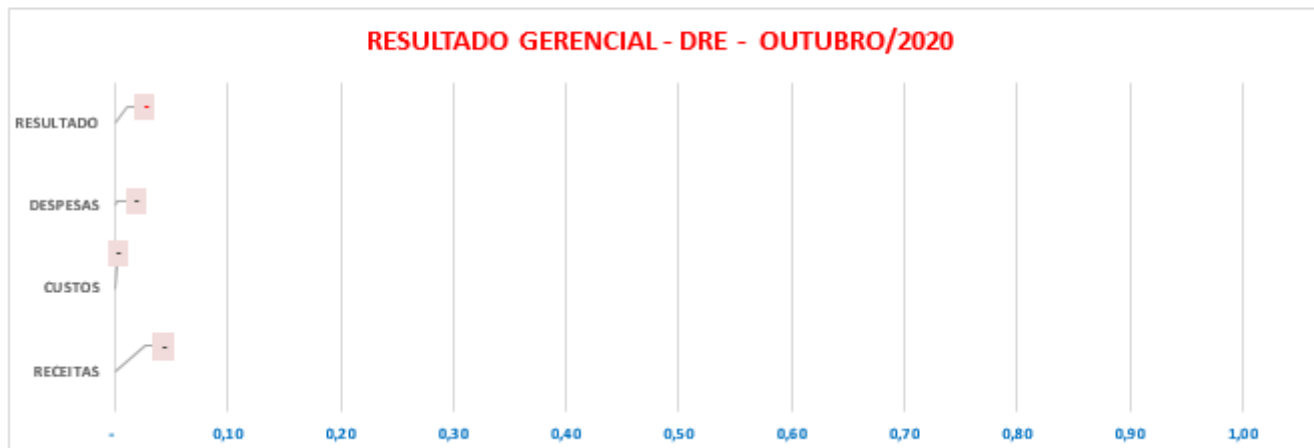
ANALISE GERENCIAL MASTER PVH (OUTUBRO/2020)

	RECEITAS	CUSTOS	DESPESAS	RESULTADO	% Resultado	DRE
OUTUBRO - 2020	2.388.389,76	1.641.587,58	549.831,03	196.971,15	8,25%	



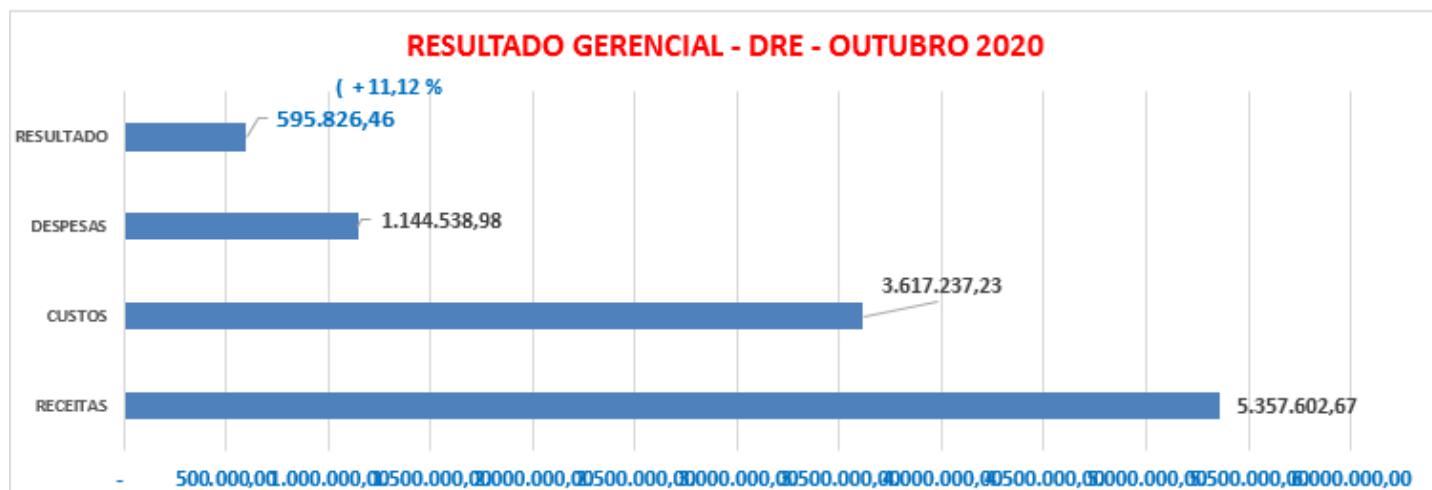
ANALISE GERENCIAL KIRIN (OUTUBRO/2020)

	RECEITAS	CUSTOS	DESPESAS	RESULTADO	% Resultado	
OUTUBROO - 2020	-	-	-	-	#DIV/0!	DRE



ANALISE GERAL GERENCIAL GRUPO MASTER EM RJ. - OUTUBRO/2020

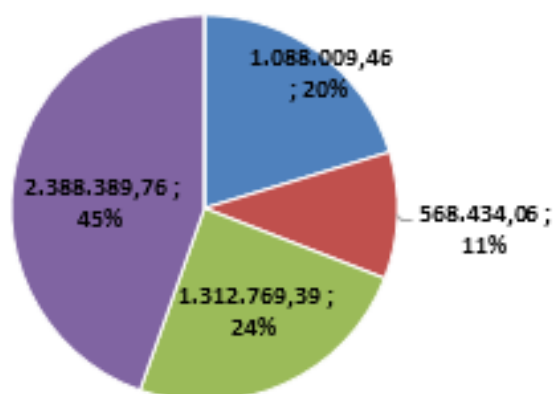
	RECEITAS	CUSTOS	DESPESAS	RESULTADO	% Resultado	
OUTUBRO - 2020	5.357.602,67	3.617.237,23	1.144.538,98	595.826,46	11,12%	DRE



FATURAMENTO GRUPO MASTER - OUTUBRO/2020

	out/20	%
Mastter Moto - Coxim	1.088.009,46	20,31%
Mastter Moto - Ponta Porã	568.434,06	10,61%
SR de Matos	1.312.769,39	24,50%
Mastter Moto - Porto Velho	2.388.389,76	44,58%
Kirin Serviços Empresariais	-	0,00%
	5.357.602,67	

FATURAMENTO GRUPO MASTER - RECUPERAÇÃO JUDICIAL



■ Mastter Moto - Coxim
 ■ Mastter Moto - Ponta Porã
 ■ SR de Matos
■ Mastter Moto - Porto Velho
 ■ Kirin Serviços Empresariais

TRABALHOS REALIZADOS EQUIPE MASTER MOTO COXIM-MS



TRABALHOS REALIZADOS EQUIPE MASTER MOTO PONTA PORÃ-MS



TRABALHOS REALIZADOS EQUIPE MASTER MOTO PORTO VELHO-RO



TRABALHOS REALIZADOS EQUIPE SR DE MATOS – Construmaster



Comprovante Pagamento Real Brasil – Administrador Judicial



30
horas

Banco Itaú - Comprovante de Pagamento TED C – outra titularidade

Identificação no extrato: SISPAG FORNECEDORES

Dados da conta debitada:

Nome: **MASTER MOTO C V MOTOS LTDA**

Agência: **0663**

Conta corrente: **73595 - 9**

Dados da TED:

Nome do favorecido: **REAL BRASIL CONSULTORIA LTDA**

CPF/CNPJ: **07957255000196**

Número do banco, nome e ISPB: **001 - BANCO DO BRASIL SA - ISPB 00000000**

Agência: **4211CENTRO COMERCIAL-CAMPO GRANDE**

Conta corrente: **00000024031**

Valor da TED: **R\$ 5.000,00**

Finalidade: **CREDITO EM CONTA**

Informações fornecidas pelo pagador:

Controle: **583875208000018**

TED solicitada em 09/11/2020 às 13:07:02 via Sispag.

Autenticação:

2E611D58AF0A3BBAFF46BCE98C2FD7FE8FD240CE

Coxim – MS, 20 de Novembro de 2020.

Atenciosamente,

Lander Adrien Vieira de Matos Oliveira
Sócio-Diretor Grupo Mastter