

**EXCELENTÍSSIMO SENHOR DOUTOR JUIZ DE DIREITO DA VARA ÚNICA DA COMARCA DE MATUPÁ, ESTADO DE MATO GROSSO.**

**AUTOS:** 1363-75.2015.811.01111 – **CÓD. 58469** – RECUPERAÇÃO JUDICIAL

**REQUERENTE:** TURATTI & CIA LTDA – ME; MATERIAIS DE CONSTRUÇÃO E CONSTRUTORA TURATTI; TURATTI MATERIAIS PARA CONSTRUÇÃO LTDA-ME

**OBJETO:** Apresentar o Relatório anual de Atividades da Recuperanda, e ao final fazer outras considerações.

**ADMINISTRAÇÃO JUDICIAL**

**REAL BRASIL CONSULTORIA LTDA**, empresa especializada em Administração Judicial, devidamente inscrita no CNPJ.: 07.957.255/0001-96, neste ato representada pelo Administradora Judicial e representante legal **FABIO ROCHA NIMER**, brasileiro, casado, Economista – CORECON/MS – 1033, vem perante esse juízo, com reverência e acatamento, apresentar seu **Relatório Mensal de Atividades das Recuperandas**.

Por fim, em atendimento ao que estabelece o Art. 465, § 2º, inciso III, do N.C.P.C., indicamos o endereço eletrônico [aj@realbrasil.com.br](mailto:aj@realbrasil.com.br), para onde poderão ser dirigidas **TODAS** as **INTIMAÇÕES** referentes a esta Recuperação Judicial.

Sendo o que temos para o momento e honrados com a confiança dispensada, e despedimos com votos de respeito, agradecimento e admiração.

Cuiabá (MT), 30 de novembro de 2020.

**REAL BRASIL CONSULTORIA LTDA**  
**Administradora Judicial**  
**Fabio Rocha Nimer**  
**CORECON/MS 1.033 – 20ª Região**

PROTOCOLO: 01.0083.1928.301015-JEMT

# RECUPERAÇÃO JUDICIAL

## RELATÓRIO DE ATIVIDADES DA RECUPERANDA



**REAL BRASIL**  
CONSULTORIA  
DIVISÃO DE ADMINISTRAÇÃO JUDICIAL



RECUPERAÇÃO JUDICIAL  
PROC: 1363-75.2015.811.0111 – CÓD. 58469 – TJMT





Av. Historiador Rubens Mendonça, 1856 – SI 408  
Bairro: Bosque da Saúde, Cuiabá/MT  
Tel.: +55(67) 3026-6567  
E-mail: aj@realbrasil.com.br

**Administrador Judicial:** Fábio Rocha Nimer  
Economista – CORECON – 1033-MS

**Grupo Turatti**  
Av. Victor Fidelis Donini, N. 04  
Bairro: União, Matupá/MT

*Link para Documentos do Processo*  
<http://realbrasil.com.br/rj/grupo-turatti/>

Poder Judiciário do Estado de Mato Grosso  
Comarca de Matupá  
Vara Única

30 de novembro de 2020

Excelentíssima Senhora *Doutora Suelen Barizon*,

Visando o cumprimento do Art. 22 da LFRE, principalmente no que diz respeito ao inciso II, alínea c, onde estabelece que é preciso “apresentar ao juiz, para juntada aos autos, relatório mensal das atividades do devedor” a Real Brasil Consultoria, na pessoa do seu Diretor Executivo Fábio Rocha Nimer, doravante nomeado Administrador Judicial no processo de Recuperação Judicial da empresa Grupo Turatti sob n. 1363-75.2015.811.0111 – Cód. 58469, vem por meio do presente apresentar seu **Relatório Mensal de Atividades das Recuperandas**.

As informações aqui prestadas baseiam-se sobretudo em documentos fornecidos pela Recuperanda, análise do Processo de Recuperação, Objeções, Impugnações e demais manifestações apresentadas por credores e outros incidentes correlatos, e ainda, dos elementos técnicos apresentados pela Devedora.

Ainda, faz-se necessário esclarecer que os documentos que pautaram a elaboração do presente trabalho estão disponíveis para consulta em nosso escritório. Informamos ainda que estão disponíveis para consulta em nosso website, no ambiente denominado “*Espaço do Credor*”.

## Sumário

1. Considerações Iniciais-----	5
2. Do Andamento Processual -----	5
3. Balanço Patrimonial-----	5
4. Da Transparência aos Credores -----	14
5. Encerramento-----	15



DIVISÃO DE ADMINISTRAÇÃO JUDICIAL

Av. Historiador Rubens Mendonça, 1856 – SI408  
Bairro: Bosque da Saúde, Cuiabá/MT  
Tel.: +55 (67) 3026-6567  
E-mail: [aj@realbrasil.com.br](mailto:aj@realbrasil.com.br)

**Administrador Judicial:** Fábio Rocha Nimer  
Economista – CORECON – 1033-MS

**Grupo Turatti**  
Av. Victor Fidelis Donini, N. 04  
Bairro: União, Matupá/MT

*Link para Documentos do Processo*  
<http://realbrasil.com.br/rj/grupo-turatti/>

## 1. CONSIDERAÇÕES INICIAIS

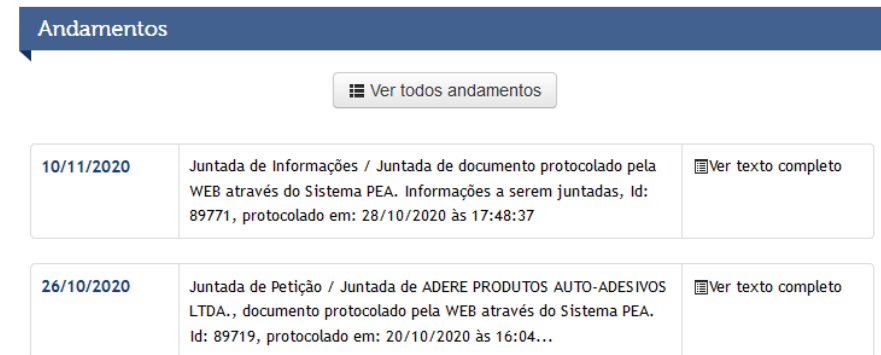
Executando fielmente o *mister* confiado, da função de fiscalizadores das despesas ordinárias e demais atos possibilitados pelas Recuperandas e respectiva transparência na prestação e registro de informações analisadas, esta Administradora Judicial, desenvolvendo de forma detalhada das INFORMAÇÕES e DOCUMENTOS, informa a apuração detalhada sobre a atual situação econômico e administrativa das Empresas em Recuperação Judicial, na forma do presente Relatório.

## 2. DO ANDAMENTO PROCESSUAL

Considerando que o objeto deste relatório é expor as manifestações dos credores e da Recuperanda, neste tópico apresentam-se breves considerações sobre o andamento do processo e outras ocorrências que tem interferido no desempenho das atividades da Devedora.

Em atenção à necessidade de elaboração de RMA, vimos informar que não tem ocorrido movimentações significativas no processo, no entanto, esta Administradora Judicial peticionou nos autos do processo requerendo a Homologação ao PRJ, sendo assim, aguardamos a deliberação do Ínclito Juízo quanto a homologação conforme podemos verificar através do sistema PEA.:

Figura 1: Andamento Processual.



Andamentos		
<a href="#">Ver todos andamentos</a>		
10/11/2020	Juntada de Informações / Juntada de documento protocolado pela WEB através do Sistema PEA. Informações a serem juntadas, Id: 89771, protocolado em: 28/10/2020 às 17:48:37	<a href="#">Ver texto completo</a>
26/10/2020	Juntada de Petição / Juntada de ADERE PRODUTOS AUTO-ADESIVOS LTDA., documento protocolado pela WEB através do Sistema PEA. Id: 89719, protocolado em: 20/10/2020 às 16:04...	<a href="#">Ver texto completo</a>

\*Consulta realizado pelo site <http://pea.tjmt.jus.br/>, no dia 30/11/2020 às 13h55.

## 3. BALANÇO PATRIMONIAL

Uma vez que as questões relacionadas ao andamento do processo de Recuperação Judicial, foram analisadas, passou-se à análise das demonstrações contábeis das empresas do Grupo Turatti.

Assim sendo, as informações prestadas a seguir, tem por base dados e elementos técnicos apresentados pelas Recuperandas, especificamente em documentos Contábeis, os quais foram apresentados em períodos mensais, das empresas listadas a seguir:

- Turatti Materiais para Construção LTDA – ME inscrita no CNPJ/MF sob o n. 07.788.324/0001-85
- Turatti & Cia LTDA – ME inscrita no CNPJ/MF sob o n. 13.067.664/0001-10;
- Materiais de Construção e Construtora Turatti LTDA- ME sob o n. 11.320.200/0001-48;

Assim, infere-se que a empresa devedora, no momento, **NÃO SE ENCONTRA PENDENTE** com o fornecimento de informações de ordem contábil ao AJ.

Ainda, se torna imperioso informar ao d. juízo e aos credores que as análises realizadas mensalmente nos Relatórios Mensais de Atividades ora passarão a ser realizadas de forma trimestral e que esta medida foi adotada para que seja melhor avaliada pelos credores as alterações ocorridas na contabilidade da empresa.

Conquanto, manteremos a apresentação dos balancetes de verificação das empresas, evidenciando quando ocorrerem alterações significativas.

Cumpra observar, ainda que a documentação contábil apreciada no presente relatório não foi fruto de auditoria independente, seja por auditores, eventualmente contratados pela Companhia, seja por este AJ.

### 3.1 TURATTI E CIA LTDA. – ME

Em atenção à verificação da contabilidade da empresa informamos que foram cedidos ao AJ os balancetes de verificação de todas as empresas do grupo, o que vem ocorrendo prontamente desde o início do processo de RJ.

No referido balancete é possível observar a variação nas contas patrimoniais tanto ativas quanto passivas no período de agosto a outubro de 2020, as quais serão analisadas comparativamente.

O Ativo Circulante da empresa exibiu variação decrescente entre os meses de setembro e outubro de 2020, o que indica uma queda de R\$ 92.192,05 (noventa e dois mil, cento e noventa e dois reais e cinco centavos).

Esta variação se deu principalmente em razão da elevação dos valores alocados na conta Disponível, que teve um encolhimento de 33% o que significa em uma queda de R\$ 92.192,05 (noventa e dois mil, cento e noventa e dois reais e cinco centavos), no nível da conta se comparado com setembro de 2020.

Quadro 1-Variação no Ativo Circulante

**TURATTI E CIA LTDA-ME**

BALANCETE PARCIAL 2020	AGO	SET	OUT
<b>ATIVO</b>			
<b>CIRCULANTE</b>			
DISPONÍVEL	212.507,79	278.512,53	186.320,48
OUTRAS CONTAS	722.787,88	698.403,88	698.403,88
<b>ATIVO CIRCULANTE</b>	<b>935.295,67</b>	<b>976.916,41</b>	<b>884.724,36</b>

O Ativo Não Circulante não apresentou variação no período comparado, permanecendo com valor alocado em sua conta de R\$ 1.683.992,76 (um milhão, seiscentos e oitenta e três mil, novecentos e noventa e dois reais e setenta e seis centavos).

Quadro 2- Variação no Ativo Não Circulante

BALANCETE PARCIAL 2020	JUL	AGO	SET
<b>NÃO CIRCULANTE</b>			
IMOBILIZADO	1.552.864,39	1.552.864,39	1.552.864,39
OUTRAS CONTAS	131.128,37	131.128,37	131.128,37
<b>ATIVO NÃO CIRCULANTE</b>	<b>1.683.992,76</b>	<b>1.683.992,76</b>	<b>1.683.992,76</b>
<b>TOTAL ATIVO</b>	<b>2.600.131,01</b>	<b>2.619.288,43</b>	<b>2.660.909,17</b>

Com essas variações o Ativo Total da empresa seguiu a tendência de alta do Ativo Circulante, fechando o período comparativo com redução de R\$ 92.192,05 (noventa e dois mil, cento e noventa e dois reais e cinco centavos) se comparado com os valores apresentados em setembro de 2020.

No que concerne ao Passivo Circulante da empresa é possível verificar que houve uma variação redutiva no período, sendo apurado com o valor de R\$ 2.333.080,33 (dois milhões, trezentos e trinta e três mil, oitenta e centavos e trinta e três centavos) no mês de outubro de 2020.

Quadro 3- Variação no Passivo Circulante

BALANCETE PARCIAL 2020	AGO	SET	OUT
<b>PASSIVO CIRCULANTE</b>			
EXIGIVEL A CURTO PRAZO	611.559,53	651.430,58	601.853,55
EMPRÉSTIMOS	1.755.060,54	1.743.143,66	1.731.226,78
<b>PASSIVO CIRCULANTE</b>	<b>2.366.620,07</b>	<b>2.394.574,24</b>	<b>2.333.080,33</b>

No que diz respeito ao Passivo Não Circulante da empresa, é possível verificar que este não apresentou variação no período avaliado. Entretanto, o Passivo Total apresentou variação redutiva no período, passando para o nível de R\$ 2.228.177,38 (dois



milhões, duzentos vinte e oito mil, cento e setenta e sete reais e trinta e oito centavos).

Quadro 4- Variação no Passivo Não Circulante

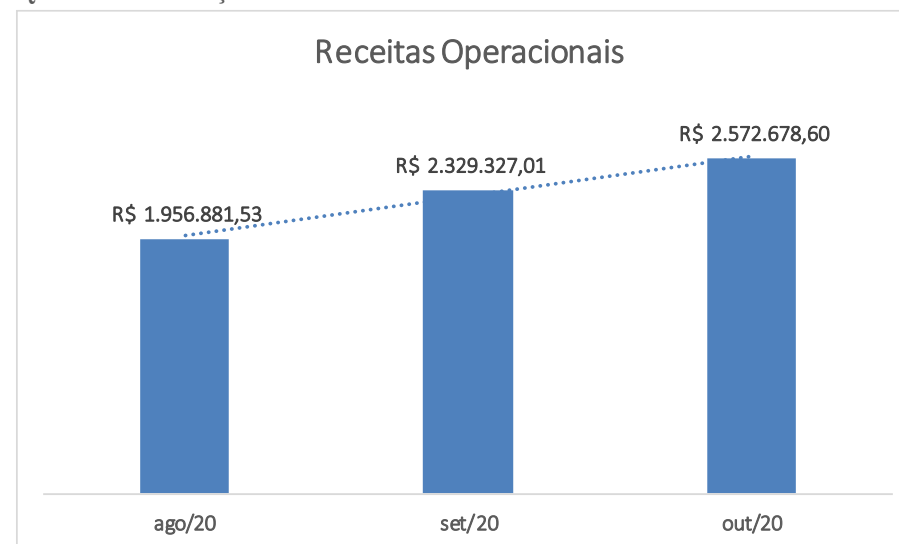
BALANCETE PARCIAL 2020	AGO	SET	OUT
<b>PASSIVO NÃO CIRCULANTE</b>			
EXIGÍVEL A LONGO PRAZO	0,00	0,00	0,00
<b>PASSIVO NÃO CIRCULANTE</b>	<b>0,00</b>	<b>0,00</b>	<b>0,00</b>
<b>PATRIMÔNIO LÍQUIDO</b>	<b>-104.902,95</b>	<b>-104.902,95</b>	<b>-104.902,95</b>
<b>TOTAL PASSIVO</b>	<b>2.261.717,12</b>	<b>2.289.671,29</b>	<b>2.228.177,38</b>

Por fim, em verificação ao valor alocado na conta Patrimônio Líquido, este não apresentou variação alguma no período apurado.

### 3.1.1 DEMONSTRAÇÃO DO RESULTADO DO EXERCÍCIO

A Demonstração do Resultado do Exercício revela que a empresa aumentou sua receita em 10% entre os meses de setembro e outubro de 2020, e que a mesma vem apresentando crescimento no período apurado, conforme denota-se no gráfico abaixo.

Quadro 5- Variação da Receita



Considerando a aplicação das deduções, CMV e despesas administrativas e impostos, pode-se verificar que no mês de outubro a empresa apresentou um lucro líquido de R\$ 340.539,74 (trezentos e quarenta mil, quinhentos e trinta e nove reais e setenta e quatro centavos).

Quadro 6- Demonstração do Resultado do Exercício

TURATTI E CIA LTDA-ME			
DRE	ago/20	set/20	out/20
Compras para comercialização	-R\$ 696.747,67	-R\$ 916.252,57	-R\$ 1.068.897,89
Despesa com pessoal	-R\$ 568.560,74	-R\$ 653.963,65	-R\$ 742.193,69
<b>Total Custos</b>	<b>-R\$ 1.265.308,41</b>	<b>-R\$ 1.570.216,22</b>	<b>-R\$ 1.811.091,58</b>
Despesas operacionais	-R\$ 334.001,90	-R\$ 387.873,00	-R\$ 421.252,32
Despesas administrativas	-R\$ 166.654,25	-R\$ 195.261,22	-R\$ 215.480,95
Despesas Gerais	-R\$ 124.802,83	-R\$ 144.702,25	-R\$ 152.370,63
Despesas Financeiras	-R\$ 42.544,82	-R\$ 47.909,53	-R\$ 53.400,74
<b>Total Despesas Operacionais</b>	<b>-R\$ 334.001,90</b>	<b>-R\$ 387.873,00</b>	<b>-R\$ 421.252,32</b>
<b>Total Custos e Despesas</b>	<b>-R\$ 1.599.310,31</b>	<b>-R\$ 1.958.089,22</b>	<b>-R\$ 2.232.343,90</b>
<b>Receitas Bruta de Vendas</b>	<b>R\$ 1.947.444,51</b>	<b>R\$ 2.312.389,99</b>	<b>R\$ 2.553.891,58</b>
Vendas de Mercadorias	R\$ 1.947.444,51	R\$ 2.312.389,99	R\$ 2.553.891,58
<b>Receitas Financeiras</b>	<b>R\$ 11.045,00</b>	<b>R\$ 18.545,00</b>	<b>R\$ 20.395,00</b>
Receita de prestação de serviço	R\$ 11.045,00	R\$ 18.545,00	R\$ 20.395,00
<b>Deduções da Receita Bruta</b>	<b>-R\$ 1.607,98</b>	<b>-R\$ 1.607,98</b>	<b>-R\$ 1.607,98</b>
Cancelamento e devoluções	-R\$ 1.607,98	-R\$ 1.607,98	-R\$ 1.607,98
<b>Total de Receitas Operacionais</b>	<b>R\$ 1.956.881,53</b>	<b>R\$ 2.329.327,01</b>	<b>R\$ 2.572.678,60</b>
<b>Resultado do Exercício</b>	<b>R\$ 357.571,31</b>	<b>R\$ 371.237,88</b>	<b>R\$ 340.539,74</b>

### 3.2 TURATTI MATERIAIS PARA CONSTRUÇÃO

Dando sequência as análises referentes a posição patrimonial das empresas pertencentes ao Grupo Turatti, ora serão apresentadas as demonstrações contábeis disponibilizadas referentes a empresa Materiais para Construção a fim de demonstrar colaboração e transparência em suas ações.

O Ativo Circulante da empresa exibiu variação aumentativa no período de cerca de 1% entre os meses de setembro

e outubro de 2020, o que indica uma elevação de R\$ 18.565,61 (dezoito mil, quinhentos e sessenta e cinco reais e sessenta e um centavos).

Esta variação se deu principalmente em razão da elevação dos valores alocados na conta Disponível, que teve um aumento de R\$ 295.176,95 (duzentos e noventa e cinco mil, cento e setenta e seis reais e noventa e cinco centavos), no nível da subconta se comparado com setembro de 2020.

Quadro 5-Variação no Ativo Circulante

TURATTI MATERIAIS PARA CONSTRUÇÃO LTDA-ME			
BALANCETE PARCIAL 2020	AGO	SET	OUT
<b>ATIVO CIRCULANTE</b>			
DISPONÍVEL	394.500,92	388.250,66	683.427,61
OUTRAS CONTAS	2.364.401,39	2.551.034,89	2.274.423,55
<b>ATIVO CIRCULANTE</b>	<b>2.758.902,31</b>	<b>2.939.285,55</b>	<b>2.957.851,16</b>

O Ativo Não Circulante não apresentou variação alguma no período comparado. Ademais, o valor do Ativo Total seguiu a tendência de alta do Ativo Circulante, fechando o período apurado com valor alocado em sua conta de R\$ 2.957.851,16 (dois milhões,

novecentos e cinquenta e sete mil, oitocentos e cinquenta e um reais e dezesseis centavos) uma alta de 1% no período.

Quadro 6- Variação no Ativo Não Circulante

BALANCETE PARCIAL 2020	AGO	SET	OUT
<b>NÃO CIRCULANTE</b>			
IMOBILIZADO	0,00	0,00	0,00
<b>ATIVO NÃO CIRCULANTE</b>	<b>0,00</b>	<b>0,00</b>	<b>0,00</b>
<b>TOTAL ATIVO</b>	<b>2.758.902,31</b>	<b>2.939.285,55</b>	<b>2.957.851,16</b>

No que concerne ao Passivo Circulante da empresa é possível verificar que houve uma variação aumentativa de 2% no período, sendo apurado com o valor de R\$ 1.340.522,30 (um milhão, trezentos e quarenta mil, quinhentos e vinte e dois reais e trinta centavos) no mês de outubro de 2020.

Quadro 7- Variação no Passivo Circulante

BALANCETE PARCIAL 2020	AGO	SET	OUT
<b>PASSIVO CIRCULANTE</b>			
EXIGIVEL A CURTO PRAZO	210.022,52	230.952,40	262.464,85
EMPRÉSTIMOS	1.078.057,45	1.078.057,45	1.078.057,45
<b>PASSIVO CIRCULANTE</b>	<b>1.288.079,97</b>	<b>1.309.009,85</b>	<b>1.340.522,30</b>

No que diz respeito ao Passivo Não Circulante da empresa, é possível verificar que permaneceu inalterado no período apurado, entretanto no que concerne os valores do Passivo Total, este acompanhou a elevação do Passivo Circulante no qual apresentou alta de 1% em relação ao mês de agosto, fechando o período no nível de R\$ 2.604.544,22 (dois milhões, seiscentos e quatro mil, quinhentos e quarenta e quatro reais e vinte e dois centavos).

Quadro 8- Variação no Passivo Não Circulante

BALANCETE PARCIAL 2020	AGO	SET	OUT
<b>PASSIVO NÃO CIRCULANTE</b>			
EXIGÍVEL A LONGO PRAZO	0,00	0,00	0,00
<b>PASSIVO NÃO CIRCULANTE</b>	<b>0,00</b>	<b>0,00</b>	<b>0,00</b>
<b>PATRIMÔNIO LÍQUIDO</b>	<b>1.264.021,92</b>	<b>1.264.021,92</b>	<b>1.264.021,92</b>
<b>TOTAL PASSIVO</b>	<b>2.552.101,89</b>	<b>2.573.031,77</b>	<b>2.604.544,22</b>

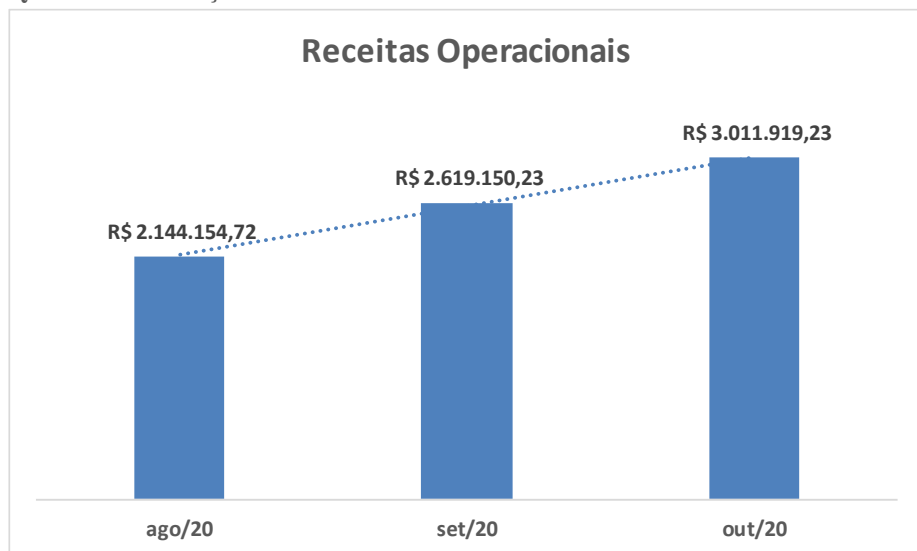
Por fim, em verificação ao valor alocado na conta Patrimônio Líquido, este não apresentou variação alguma no período apurado.

### 3.2.1 DEMONSTRAÇÃO DO RESULTADO DO EXERCÍCIO

A Demonstração do Resultado do Exercício revela que a empresa aumentou sua receita em 15% entre os meses de setembro

e outubro de 2020, entretanto é possível notar que o crescimento das receitas vem acontecendo constantemente.

Quadro 9- Variação Receita



Entretanto, considerando a aplicação das deduções, CMV e despesas administrativas e impostos, pode-se verificar que no mês de setembro a empresa apresentou um lucro líquido de R\$ 353.306,94 (trezentos e cinquenta e três mil, trezentos e seis reais e noventa e quatro centavos).

Quadro 11- Demonstração do Resultado do Exercício

TURATTI MATERIAIS PARA CONSTRUÇÃO LTDA-ME					
DRE	ago/20	set/20	ago/20	set/20	out/20
Compras para comercialização	-R\$ 1.741.753,70	-R\$ 2.004.643,67	-R\$		2.389.562,21
Despesa com pessoal	-R\$ 34.582,63	-R\$ 38.695,74	-R\$		42.808,86
<b>Total Custos</b>	<b>-R\$ 1.776.336,33</b>	<b>-R\$ 2.043.339,41</b>	<b>-R\$</b>		<b>2.432.371,07</b>
Despesas operacionais	-R\$ 161.017,97	-R\$ 209.557,04	-R\$		226.241,22
Despesas administrativas	-R\$ 130.743,03	-R\$ 176.904,16	-R\$		191.224,06
Despesas Gerais	-R\$ 21.877,23	-R\$ 23.414,67	-R\$		25.332,02
Despesas Financeiras	-R\$ 8.397,71	-R\$ 9.238,21	-R\$		9.685,14
<b>Total Despesas Operacionais</b>	<b>-R\$ 161.017,97</b>	<b>-R\$ 209.557,04</b>	<b>-R\$</b>		<b>226.241,22</b>
<b>Total Custos e Despesas</b>	<b>-R\$ 1.937.354,30</b>	<b>-R\$ 2.252.896,45</b>	<b>-R\$</b>		<b>2.658.612,29</b>
<b>Receitas Bruta de Vendas</b>	<b>R\$ 2.169.778,57</b>	<b>R\$ 2.644.549,10</b>	<b>R\$</b>		<b>3.037.638,53</b>
Vendas de Mercadorias	R\$ 2.169.778,57	R\$ 2.644.549,10	R\$		3.037.638,53
<b>Deduções da Receita Bruta</b>	<b>-R\$ 37.736,36</b>	<b>-R\$ 37.736,36</b>	<b>-R\$</b>		<b>38.499,84</b>
Devolução de Mercadorias	-R\$ 37.736,36	-R\$ 37.736,36	-R\$		38.499,84
<b>Receitas Financeiras</b>	<b>R\$ 61,32</b>	<b>R\$ 61,32</b>	<b>R\$</b>		<b>71,83</b>
Juros de Aplicações	R\$ 61,32	R\$ 61,32	R\$		71,83
<b>Outras Receitas Operacionais</b>	<b>R\$ 12.051,19</b>	<b>R\$ 12.276,17</b>	<b>R\$</b>		<b>12.708,71</b>
Bonificações Recebidas	R\$ 12.051,19	R\$ 12.276,17	R\$		12.708,71
<b>Total de Receitas Operacionais</b>	<b>R\$ 2.144.154,72</b>	<b>R\$ 2.619.150,23</b>	<b>R\$</b>		<b>3.011.919,23</b>
<b>Resultado do Exercício</b>	<b>R\$ 206.800,42</b>	<b>R\$ 366.253,78</b>	<b>R\$</b>		<b>353.306,94</b>

### 3.3 MATERIAIS DE CONSTRUÇÃO E CONSTRUTORA TURATTI LTDA – ME

Concluindo as análises concernentes as empresas pertencentes ao Grupo Turatti, ora apresentamos as análises da empresa Materiais de Construção e Construtora Ltda- ME.

O Ativo Circulante da empresa exibiu variação reductiva na comparação entre os meses de setembro e outubro de 2020. Em outubro o Ativo Circulante da Recuperanda apresentou uma redução

de R\$ 2.318,53 (dois mil, trezentos e dezoito reais e cinquenta e três centavos), no valor alocado na conta.

Esta variação se deu principalmente em razão do encolhimento dos valores alocados na conta Disponível, que teve uma queda de R\$ 2.318,53 (dois mil, trezentos e dezoito reais e cinquenta e três centavos).

Quadro 10-Variação no Ativo Circulante

MATERIAIS DE CONSTRUÇÃO E CONSTRUTORA TURATTI LTDA- ME			
BALANCETE PARCIAL 2019	AGO	SET	OUT
<b>ATIVO CIRCULANTE</b>			
DISPONÍVEL	22.690,24	28.692,20	26.373,67
OUTRAS CONTAS	614.616,15	609.389,55	609.389,55
<b>ATIVO CIRCULANTE</b>	<b>637.306,39</b>	<b>638.081,75</b>	<b>635.763,22</b>

O Ativo Não Circulante não apresentou variação alguma no período comparado, permanecendo com valor alocado em sua conta de R\$ 492.491,46 (quatrocentos e noventa e dois mil, quatrocentos e noventa e um reais e quarenta e seis centavos).

Com essas variações o Ativo Total da empresa seguiu a tendência redutiva do Ativo Circulante, fechando o período comparativo com uma queda de R\$ 2.318,53 (dois mil, trezentos e dezoito reais e cinquenta e três centavos) no ativo total no período.

Quadro 11- Variação no Ativo Não Circulante

BALANCETE PARCIAL 2020	AGO	SET	OUT
<b>NÃO CIRCULANTE</b>			
IMOBILIZADO	440.572,00	440.572,00	440.572,00
OUTRAS CONTAS	51.919,46	51.919,46	51.919,46
<b>ATIVO NÃO CIRCULANTE</b>	<b>492.491,46</b>	<b>492.491,46</b>	<b>492.491,46</b>
<b>TOTAL ATIVO</b>	<b>1.129.797,85</b>	<b>1.130.573,21</b>	<b>1.128.254,68</b>

No que concerne ao Passivo Circulante da empresa é possível verificar que houve uma variação redutiva na conta de R\$ 31.130,81 (trinta e um mil, cento e trinta reais e oitenta e um centavos) no período, sendo apurado com o valor de R\$ 1.358.060,94 (um milhão, trezentos e cinquenta e oito mil, sessenta reais e noventa e quatro centavos) no mês de outubro de 2020.

Uma queda ligada diretamente ao valor da subconta Exigível a Curto Prazo da Recuperanda, que teve uma variação redutiva de R\$ 26.412,80 (vinte e seis mil, quatrocentos e doze reais e oitenta centavos) se comparado com o valor apresentado em setembro de 2020.

Quadro 12- Variação no Passivo Circulante

BALANCETE PARCIAL 2020	AGO	SET	OUT
<b>PASSIVO CIRCULANTE</b>			
EXIGIVEL A CURTO PRAZO	340.960,66	348.891,35	322.478,55
EMPRÉSTIMOS	1.030.018,41	1.040.300,40	1.035.582,39
<b>PASSIVO CIRCULANTE</b>	<b>1.370.979,07</b>	<b>1.389.191,75</b>	<b>1.358.060,94</b>

No que diz respeito ao Passivo Não Circulante da empresa, é possível verificar que permaneceu inalterado no período apurado, entretanto no que concerne os valores do Passivo Total, este acompanhou a tendência redutiva do Passivo Circulante no qual apresentou queda de 3% em relação ao mês de setembro, fechando o período no nível de 1.099.183,15 (um milhão, noventa e nove mil, cento e oitenta e três reais e quinze centavos).

Por fim, em verificação ao valor alocado na conta Patrimônio Líquido, este não apresentou variação alguma no período apurado.

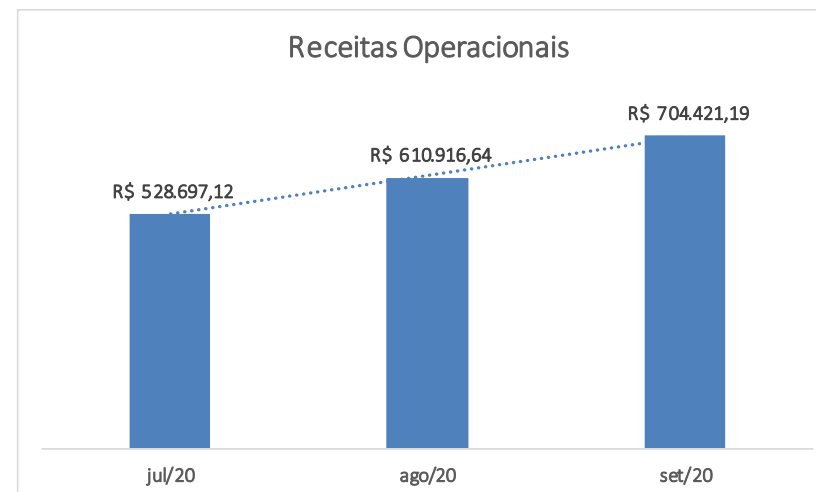
Quadro 13- Variação no Passivo Não Circulante

BALANCETE PARCIAL 2020	AGO	SET	OUT
<b>PASSIVO NÃO CIRCULANTE</b>			
EXIGÍVEL A LONGO PRAZO	0,00	0,00	0,00
<b>PASSIVO NÃO CIRCULANTE</b>	<b>0,00</b>	<b>0,00</b>	<b>0,00</b>
<b>PATRIMÔNIO LÍQUIDO</b>	<b>-258.877,79</b>	<b>-258.877,79</b>	<b>-258.877,79</b>
<b>TOTAL PASSIVO</b>	<b>1.112.101,28</b>	<b>1.130.313,96</b>	<b>1.099.183,15</b>

### 3.3.1 DEMONSTRAÇÃO DO RESULTADO DO EXERCÍCIO

A Demonstração do Resultado do Exercício revela que a empresa aumentou sua receita em 16% entre os meses de setembro e outubro 2020.

Quadro 14- Variação Receita




Em razão disso, considerando a aplicação das deduções, CMV e despesas administrativas e impostos, pode-se verificar que no mês de outubro a empresa apresentou um lucro líquido de R\$ R\$ 29.071,53 (vinte e nove mil, setenta e um reais e cinquenta e três reais).

Quadro 16- Demonstração do Resultado do Exercício

MATERIAIS DE CONST. E CONSTRUTORA TURATTI LTDA- ME				
DRE	jul/20	ago/20	set/20	
Compras para comercialização	-R\$ 149.198,52	-R\$ 186.835,18	-R\$ 247.847,96	
Despesa com pessoal	-R\$ 210.050,63	-R\$ 241.444,36	-R\$ 277.107,47	
<b>Total Custos</b>	<b>-R\$ 359.249,15</b>	<b>-R\$ 428.279,54</b>	<b>-R\$ 524.955,43</b>	
Despesas operacionais	-R\$ 153.261,88	-R\$ 164.940,53	-R\$ 179.206,51	
Despesas administrativas	-R\$ 34.145,52	-R\$ 38.723,69	-R\$ 44.067,10	
Despesas Gerais	-R\$ 103.523,30	-R\$ 108.616,52	-R\$ 115.568,30	
Despesas Financeiras	-R\$ 15.593,06	-R\$ 17.600,32	-R\$ 19.571,11	
<b>Total Despesas Operacionais</b>	<b>-R\$ 153.261,88</b>	<b>-R\$ 164.940,53</b>	<b>-R\$ 179.206,51</b>	
<b>Total Custos e Despesas</b>	<b>-R\$ 512.511,03</b>	<b>-R\$ 593.220,07</b>	<b>-R\$ 704.161,94</b>	
<b>Receitas Bruta de Vendas</b>	<b>R\$ 529.724,58</b>	<b>R\$ 611.944,09</b>	<b>R\$ 705.448,64</b>	
Vendas de Mercadorias	R\$ 529.724,58	R\$ 611.944,09	R\$ 705.448,64	
<b>Dedução da Receita</b>	<b>-R\$ 1.240,00</b>	<b>-R\$ 1.240,00</b>	<b>-R\$ 1.240,00</b>	
<b>Receitas Financeiras</b>	<b>R\$ 0,28</b>	<b>R\$ 0,29</b>	<b>R\$ 0,29</b>	
Juros de Aplicações	R\$ 0,28	R\$ 0,29	R\$ 0,29	
<b>Outras Receitas</b>	<b>R\$ 212,26</b>	<b>R\$ 212,26</b>	<b>R\$ 212,26</b>	
<b>Total de Receitas Operacionais</b>	<b>R\$ 528.697,12</b>	<b>R\$ 610.916,64</b>	<b>R\$ 704.421,19</b>	
<b>Resultado do Exercício</b>	<b>R\$ 16.186,09</b>	<b>R\$ 17.696,57</b>	<b>R\$ 259,25</b>	

#### 4. DA TRANSPARÊNCIA AOS CREDORES

Focados nas boas práticas em ambiente de Recuperação Judicial e falências, principalmente na preocupação com a transparência desta Administração Judicial, com os atos e andamentos do processo de Recuperação Judicial, a Real Brasil Consultoria desenvolveu o “*Espaço do Credor*”.



Trata-se de um ambiente Virtual, reservado aos credores e interessados no processo das empresas em Recuperação Judicial e Falências, pelas quais funcionamos na qualidade de AJ.

Neste ambiente são veiculadas informações e orientações do Administrador Judicial para os credores, assim como os documentos e principais peças processuais referentes à Recuperação Judicial, pois entendemos que a prévia e adequada disponibilização de informações aos credores homenageia o princípio da

transparência, que deve ser perseguido pelo AJ e oportuniza manifestações céleres às demandas dos interessados.

## 5. ENCERRAMENTO

Salientamos que além de todos os procedimentos e análise supra relatados, temos nos mantido diligentes ao processo, atendendo prontamente a Recuperanda e todos os credores, seja por telefone, e-mail ou reunião presencial.

Por fim, com toda vênua e acatamento, agradecemos a confiança dedicada, colocando-nos ao seu inteiro dispor para suprir eventuais dúvidas do presente relatório.

Cuiabá (MT), 30 de novembro de 2020.

**REAL BRASIL CONSULTORIA LTDA**

**Administradora Judicial**

**Fabio Rocha Nimer**

**CORECON/MS 1.033 – 20ª Região**





REAL BRASIL  
CONSULTORIA  
DIVISÃO DE ADMINISTRAÇÃO JUDICIAL

**CUIABÁ - MT**

AV. RUBENS DE MENDONÇA, 1856 • S 1403  
BOSQUE DA SAÚDE • CEP. 78050-000  
FONE +55 (65) 3052-7636

**CAMPO GRANDE - MS**

RUA GAL. ODORICO QUADROS, 37  
JARDIM DOS ESTADOS • CEP. 79020-260  
FONE +55 (67) 3026-6567

**SÃO PAULO - SP**

AV. PAULISTA, 1765 • 7º ANDAR  
CERQUEIRA CESAR • CEP. 01311-930  
FONE +55 (11) 2450-7333

**RIO DE JANEIRO - RJ**

AV. RIO BRANCO, 26 • SL  
CENTRO • CEP. 20090-001  
FONE +55 (21) 3090-2024

**UBERABA - MG**

RUA ENG. FOZE KALIL ABRAHÃO, 514  
MERCÊS • CEP. 38060-010  
FONE +55 (11) 2450-7333