

EXCELENTÍSSIMO SENHOR DOUTOR JUIZ DE DIREITO DA VARA ÚNICA DA COMARCA DE MATUPÁ, ESTADO DE MATO GROSSO.

AUTOS: 1363-75.2015.811.01111 – Cód. 58469 – RECUPERAÇÃO JUDICIAL

REQUERENTE: TURATTI & CIA LTDA – ME; MATERIAIS DE CONSTRUÇÃO E CONSTRUTORA TURATTI; TURATTI MATERIAIS PARA CONSTRUÇÃO LTDA-ME

OBJETO: Apresentar o Relatório anual de Atividades da Recuperanda, e ao final fazer outras considerações.

ADMINISTRAÇÃO JUDICIAL

REAL BRASIL CONSULTORIA LTDA, empresa especializada em Administração Judicial, devidamente inscrita no CNPJ.: 07.957.255/0001-96, neste ato representada pelo Administradora Judicial e representante legal **FABIO ROCHA NIMER**, brasileiro, casado, Economista – CORECON/MS – 1033, vem perante esse juízo, com reverência e acatamento, apresentar seu **Relatório Mensal de Atividades das Recuperandas**.

Por fim, em atendimento ao que estabelece o Art. 465, § 2º, inciso III, do N.C.P.C., indicamos o endereço eletrônico aj@realbrasil.com.br, para onde poderão ser dirigidas **TODAS** as **INTIMAÇÕES** referentes a esta Recuperação Judicial.

Sendo o que temos para o momento e honrados com a confiança dispensada, e despedimos com votos de respeito, agradecimento e admiração.

Cuiabá (MT), 28 de outubro de 2020.

REAL BRASIL CONSULTORIA LTDA
Administradora Judicial
Fabio Rocha Nimer
CORECON/MS 1.033 – 20ª Região

PROCOLO: 01.0083.1928.301015-JEMT

RECUPERAÇÃO JUDICIAL

RELATÓRIO DE ATIVIDADES DA RECUPERANDA



REAL BRASIL
CONSULTORIA
DIVISÃO DE ADMINISTRAÇÃO JUDICIAL



RECUPERAÇÃO JUDICIAL
PROC: 1363-75.2015.811.0111 – CÓD. 58469 – TJMT





Av. Historiador Rubens Mendonça, 1856 – SI 408
Bairro: Bosque da Saúde, Cuiabá/MT
Tel.: +55(67) 3026-6567
E-mail: aj@realbrasil.com.br

Administrador Judicial: Fábio Rocha Nimer
Economista – CORECON – 1033-MS

Grupo Turatti
Av. Victor Fidelis Donini, N. 04
Bairro: União, Matupá/MT

Link para Documentos do Processo
<http://realbrasil.com.br/rj/grupo-turatti/>

Poder Judiciário do Estado de Mato Grosso
Comarca de Matupá
Vara Única

30 de outubro de 2020

Excelentíssima Senhora *Doutora Suelen Barizon*,

Visando o cumprimento do Art. 22 da LFRE, principalmente no que diz respeito ao inciso II, alínea c, onde estabelece que é preciso “apresentar ao juiz, para juntada aos autos, relatório mensal das atividades do devedor” a Real Brasil Consultoria, na pessoa do seu Diretor Executivo Fábio Rocha Nimer, doravante nomeado Administrador Judicial no processo de Recuperação Judicial da empresa Grupo Turatti sob n. 1363-75.2015.811.0111 – Cód. 58469, vem por meio do presente apresentar seu **Relatório Mensal de Atividades das Recuperandas**.

As informações aqui prestadas baseiam-se sobretudo em documentos fornecidos pela Recuperanda, análise do Processo de Recuperação, Objeções, Impugnações e demais manifestações apresentadas por credores e outros incidentes correlatos, e ainda, dos elementos técnicos apresentados pela Devedora.

Ainda, faz-se necessário esclarecer que os documentos que pautaram a elaboração do presente trabalho estão disponíveis para consulta em nosso escritório. Informamos ainda que estão disponíveis para consulta em nosso website, no ambiente denominado “*Espaço do Credor*”.

Sumário

1. Considerações Iniciais-----	5
2. Do Andamento Processual -----	5
3. Balanço Patrimonial-----	5
4. Da Transparência aos Credores -----	14
5. Encerramento-----	15



DIVISÃO DE ADMINISTRAÇÃO JUDICIAL

Av. Historiador Rubens Mendonça, 1856 – SI408
Bairro: Bosque da Saúde, Cuiabá/MT
Tel.: +55 (67) 3026-6567
E-mail: aj@realbrasil.com.br

Administrador Judicial: Fábio Rocha Nimer
Economista – CORECON – 1033-MS

Grupo Turatti
Av. Victor Fidelis Donini, N. 04
Bairro: União, Matupá/MT

Link para Documentos do Processo
<http://realbrasil.com.br/rj/grupo-turatti/>

1. CONSIDERAÇÕES INICIAIS

Executando fielmente o *mister* confiado, da função de fiscalizadores das despesas ordinárias e demais atos possibilitados pelas Recuperandas e respectiva transparência na prestação e registro de informações analisadas, esta Administradora Judicial, desenvolvendo de forma detalhada das INFORMAÇÕES e DOCUMENTOS, informa a apuração detalhada sobre a atual situação econômico e administrativa das Empresas em Recuperação Judicial, na forma do presente Relatório.

2. DO ANDAMENTO PROCESSUAL

Considerando que o objeto deste relatório é expor as manifestações dos credores e da Recuperanda, neste tópico apresentam-se breves considerações sobre o andamento do processo e outras ocorrências que tem interferido no desempenho das atividades da Devedora.

Em atenção à necessidade de elaboração de RMA, vimos informar que não tem ocorrido movimentações significativas no processo, no entanto, esta Administradora Judicial peticionou nos autos do processo requerendo a Homologação ao PRJ, sendo assim, aguardamos a deliberação do Ínclito Juízo quanto a homologação conforme podemos verificar através do sistema PEA.:

Figura 1: Andamento Processual.

Andamentos		
Ver todos andamentos		
02/10/2020	Juntada de Informações / Juntada de documento protocolado pela WEB através do Sistema PEA. Informações a serem juntadas, Id: 89575, protocolado em: 01/10/2020 às 10:51:44	Ver texto completo
28/08/2020	Juntada de Informações / Juntada de documento protocolado pela WEB através do Sistema PEA. Informações a serem juntadas, Id: 89324, protocolado em: 28/08/2020 às 08:56:16	Ver texto completo

*Consulta realizado pelo site <http://pea.tjmt.jus.br/>, no dia 26/10/2020 às 08h53.

3. BALANÇO PATRIMONIAL

Uma vez que as questões relacionadas ao andamento do processo de Recuperação Judicial, foram analisadas, passou-se à análise das demonstrações contábeis das empresas do Grupo Turatti.

Assim sendo, as informações prestadas a seguir, tem por base dados e elementos técnicos apresentados pelas Recuperandas, especificamente em documentos Contábeis, os quais foram apresentados em períodos mensais, das empresas listadas a seguir:

- Turatti Materiais para Construção LTDA – ME inscrita no CNPJ/MF sob o n. 07.788.324/0001-85
- Turatti & Cia LTDA – ME inscrita no CNPJ/MF sob o n. 13.067.664/0001-10;
- Materiais de Construção e Construtora Turatti LTDA- ME sob o n. 11.320.200/0001-48;

Assim, infere-se que a empresa devedora, no momento, **NÃO SE ENCONTRA PENDENTE** com o fornecimento de informações de ordem contábil ao AJ.

Ainda, se torna imperioso informar ao d. juízo e aos credores que as análises realizadas mensalmente nos Relatórios Mensais de Atividades ora passarão a ser realizadas de forma trimestral e que esta medida foi adotada para que seja melhor avaliada pelos credores as alterações ocorridas na contabilidade da empresa.

Conquanto, manteremos a apresentação dos balancetes de verificação das empresas, evidenciando quando ocorrerem alterações significativas.

Cumpra observar, ainda que a documentação contábil apreciada no presente relatório não foi fruto de auditoria independente, seja por auditores, eventualmente contratados pela Companhia, seja por este AJ.

3.1 TURATTI E CIA LTDA. – ME

Em atenção à verificação da contabilidade da empresa informamos que foram cedidos ao AJ os balancetes de verificação de todas as empresas do grupo, o que vem ocorrendo prontamente desde o início do processo de RJ.

No referido balancete é possível observar a variação nas contas patrimoniais tanto ativas quanto passivas no período de julho a setembro de 2020, as quais serão analisadas comparativamente.

O Ativo Circulante da empresa exibiu variação crescente entre os meses de agosto e setembro de 2020, o que indica um aumento de R\$ 41.620,74 (dezenove mil, cento e cinquenta e sete reais e quarenta e dois centavos).

Esta variação se deu principalmente em razão da elevação dos valores alocados na conta Disponível, que teve um acréscimo de 31% o que significa em uma alta de R\$ 66.004,74 (sessenta e seis mil, quatro reais e setenta e quatro centavos), no nível da conta se comparado com agosto de 2020.

Quadro 1-Variação no Ativo Circulante

TURATTI E CIA LTDA-ME

BALANCETE PARCIAL 2020	JUL	AGO	SET
ATIVO			
CIRCULANTE			
DISPONÍVEL	191.621,00	212.507,79	278.512,53
OUTRAS CONTAS	724.517,25	722.787,88	698.403,88
ATIVO CIRCULANTE	916.138,25	935.295,67	976.916,41

O Ativo Não Circulante não apresentou variação no período comparado, permanecendo com valor alocado em sua conta de R\$ 1.683.992,76 (um milhão, seiscentos e oitenta e três mil, novecentos e noventa e dois reais e setenta e seis centavos).

Quadro 2- Variação no Ativo Não Circulante

BALANCETE PARCIAL 2020	JUL	AGO	SET
NÃO CIRCULANTE			
IMOBILIZADO	1.552.864,39	1.552.864,39	1.552.864,39
OUTRAS CONTAS	131.128,37	131.128,37	131.128,37
ATIVO NÃO CIRCULANTE	1.683.992,76	1.683.992,76	1.683.992,76
TOTAL ATIVO	2.600.131,01	2.619.288,43	2.660.909,17

Com essas variações o Ativo Total da empresa seguiu a tendência de alta do Ativo Circulante, fechando o período comparativo com elevação de R\$ 41.620,74 (quarenta e um mil, seiscentos e vinte reais e setenta e quatro centavos) se comparado com os valores apresentados em agosto de 2020.

No que concerne ao Passivo Circulante da empresa é possível verificar que houve uma variação aumentativa no período, sendo apurado com o valor de R\$ 2.394.574,24 (dois milhões, trezentos e noventa e quatro mil, quinhentos e setenta e quatro reais e vinte e quatro centavos) no mês de setembro de 2020.

Quadro 3- Variação no Passivo Circulante

BALANCETE PARCIAL 2020	JUL	AGO	SET
PASSIVO CIRCULANTE			
EXIGIVEL A CURTO PRAZO	609.635,70	611.559,53	651.430,58
EMPRÉSTIMOS	1.766.977,42	1.755.060,54	1.743.143,66
PASSIVO CIRCULANTE	2.376.613,12	2.366.620,07	2.394.574,24

No que diz respeito ao Passivo Não Circulante da empresa, é possível verificar que este não apresentou variação no período avaliado. Entretanto, o Passivo Total apresentou variação aumentativa no período, passando para o nível de R\$ 2.289.671,29

(dois milhões, duzentos e oitenta e nove mil, seiscentos e setenta e um reais e vinte e nove centavos).

Quadro 4- Variação no Passivo Não Circulante

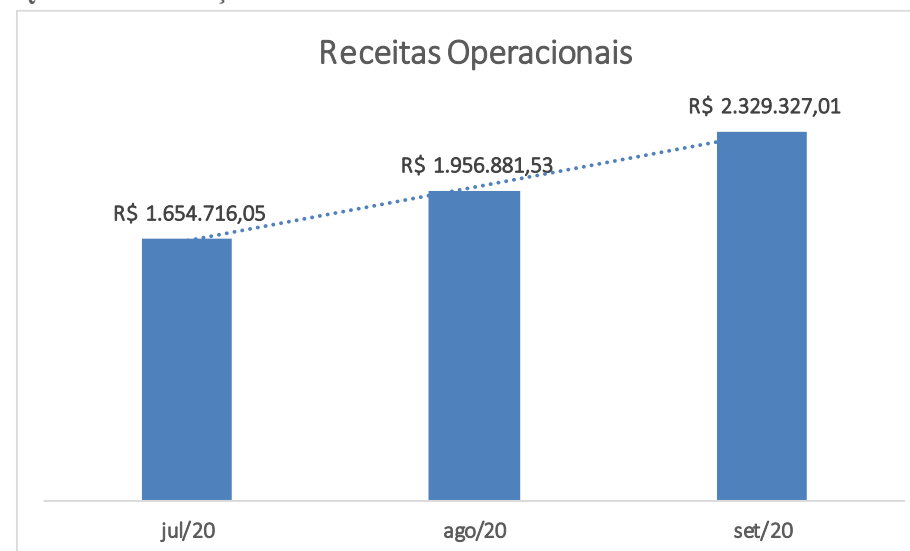
BALANCETE PARCIAL 2020	JUL	AGO	SET
PASSIVO NÃO CIRCULANTE			
EXIGÍVEL A LONGO PRAZO	0,00	0,00	0,00
PASSIVO NÃO CIRCULANTE	0,00	0,00	0,00
PATRIMÔNIO LÍQUIDO	-104.902,95	-104.902,95	-104.902,95
TOTAL PASSIVO	2.271.710,17	2.261.717,12	2.289.671,29

Por fim, em verificação ao valor alocado na conta Patrimônio Líquido, este não apresentou variação alguma no período apurado.

3.1.1 DEMONSTRAÇÃO DO RESULTADO DO EXERCÍCIO

A Demonstração do Resultado do Exercício revela que a empresa aumentou sua receita em 19% entre os meses de agosto e setembro de 2020, e que a mesma vem apresentando crescimento no período apurado, conforme denota-se no gráfico abaixo.

Quadro 5- Variação da Receita



Considerando a aplicação das deduções, CMV e despesas administrativas e impostos, pode-se verificar que no mês de março a empresa apresentou um lucro líquido de R\$ 371.237,88 (trezentos e setenta e um mil, duzentos e trinta e sete reais e oitenta e oito centavos) no mês de setembro de 2020.

Quadro 6- Demonstração do Resultado do Exercício

TURATTI E CIA LTDA-ME				
DRE	jul/20	ago/20	set/20	
Compras para comercialização	-R\$ 538.830,13	-R\$ 696.747,67	-R\$ 916.252,57	
Despesa com pessoal	-R\$ 494.710,69	-R\$ 568.560,74	-R\$ 653.963,65	
Total Custos	-R\$ 1.033.540,82	-R\$ 1.265.308,41	-R\$ 1.570.216,22	
Despesas operacionais	-R\$ 292.754,40	-R\$ 334.001,90	-R\$ 387.873,00	
Despesas administrativas	-R\$ 138.730,81	-R\$ 166.654,25	-R\$ 195.261,22	
Despesas Gerais	-R\$ 116.775,52	-R\$ 124.802,83	-R\$ 144.702,25	
Despesas Financeiras	-R\$ 37.248,07	-R\$ 42.544,82	-R\$ 47.909,53	
Total Despesas Operacionais	-R\$ 292.754,40	-R\$ 334.001,90	-R\$ 387.873,00	
Total Custos e Despesas	-R\$ 1.326.295,22	-R\$ 1.599.310,31	-R\$ 1.958.089,22	
Receitas Bruta de Vendas	R\$ 1.647.174,03	R\$ 1.947.444,51	R\$ 2.312.389,99	
Vendas de Mercadorias	R\$ 1.647.174,03	R\$ 1.947.444,51	R\$ 2.312.389,99	
Receitas Financeiras	R\$ 9.150,00	R\$ 11.045,00	R\$ 18.545,00	
Receita de prestação de serviço	R\$ 9.150,00	R\$ 11.045,00	R\$ 18.545,00	
Deduções da Receita Bruta	-R\$ 1.607,98	-R\$ 1.607,98	-R\$ 1.607,98	
Cancelamento e devoluções	-R\$ 1.607,98	-R\$ 1.607,98	-R\$ 1.607,98	
Total de Receitas Operacionais	R\$ 1.654.716,05	R\$ 1.956.881,53	R\$ 2.329.327,01	
Resultado do Exercício	R\$ 328.420,83	R\$ 357.571,31	R\$ 371.237,88	

3.2 TURATTI MATERIAIS PARA CONSTRUÇÃO

Dando sequência as análises referentes a posição patrimonial das empresas pertencentes ao Grupo Turatti, ora serão apresentadas as demonstrações contábeis disponibilizadas referentes a empresa Materiais para Construção a fim de demonstrar colaboração e transparência em suas ações.

O Ativo Circulante da empresa exibiu variação aumentativa no período de cerca de 7% entre os meses de agosto e

setembro de 2020, o que indica uma elevação de R\$ 180.383,24 (cento e oitenta mil, trezentos e oitenta e três reais e vinte e quatro centavos).

Esta variação se deu principalmente em razão da elevação dos valores alocados na conta Outras Contas, que teve um aumento de R\$ 186.633,50 (cento e oitenta e seis mil, seiscentos e trinta e três reais e cinquenta centavos), no nível da subconta se comparado com agosto de 2020.

Quadro 5-Variação no Ativo Circulante

BALANCETE PARCIAL 2020	JUL	AGO	SET
ATIVO CIRCULANTE			
DISPONÍVEL	410.695,49	394.500,92	388.250,66
OUTRAS CONTAS	2.371.433,54	2.364.401,39	2.551.034,89
ATIVO CIRCULANTE	2.782.129,03	2.758.902,31	2.939.285,55

O Ativo Não Circulante não apresentou variação alguma no período comparado. Ademais, o valor do Ativo Total seguiu a tendência de queda do Ativo Circulante, fechando o período apurado com valor alocado em sua conta de R\$ 2.939.285,55 (dois milhões, novecentos e trinta e nove mil, duzentos e oitenta e cinco reais e cinquenta e cinco centavos) uma alta de 7% no período.

Quadro 6- Variação no Ativo Não Circulante

BALANCETE PARCIAL 2020	JUL	AGO	SET
NÃO CIRCULANTE			
IMOBILIZADO	0,00	0,00	0,00
ATIVO NÃO CIRCULANTE	0,00	0,00	0,00
TOTAL ATIVO	2.782.129,03	2.758.902,31	2.939.285,55

No que concerne ao Passivo Circulante da empresa é possível verificar que houve uma variação aumentativa de 2% no período, sendo apurado com o valor de R\$ 1.309.009,85 (um milhão, trezentos e nove mil, nove reais e oitenta e cinco centavos) no mês de setembro de 2020.

Quadro 7- Variação no Passivo Circulante

BALANCETE PARCIAL 2020	JUL	AGO	SET
PASSIVO CIRCULANTE			
EXIGIVEL A CURTO PRAZO	281.122,47	210.022,52	230.952,40
EMPRÉSTIMOS	1.078.057,45	1.078.057,45	1.078.057,45
PASSIVO CIRCULANTE	1.359.179,92	1.288.079,97	1.309.009,85

No que diz respeito ao Passivo Não Circulante da empresa, é possível verificar que permaneceu inalterado no período apurado, entretanto no que concerne os valores do Passivo Total,

este acompanhou a elevação do Passivo Circulante no qual apresentou alta de 1% em relação ao mês de agosto, fechando o período no nível de R\$ 2.573.031,77 (dois milhões, quinhentos setenta e três mil, trinta e um reais e setenta e sete centavos).

Quadro 8- Variação no Passivo Não Circulante

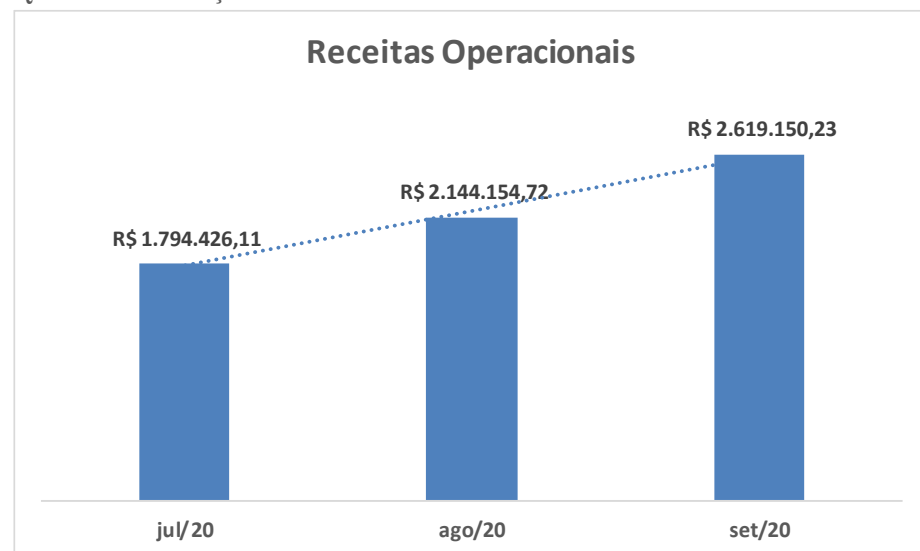
BALANCETE PARCIAL 2020	JUL	AGO	SET
PASSIVO NÃO CIRCULANTE			
EXIGÍVEL A LONGO PRAZO	0,00	0,00	0,00
PASSIVO NÃO CIRCULANTE	0,00	0,00	0,00
PATRIMÔNIO LÍQUIDO	1.264.021,92	1.264.021,92	1.264.021,92
TOTAL PASSIVO	2.623.201,84	2.552.101,89	2.573.031,77

Por fim, em verificação ao valor alocado na conta Patrimônio Líquido, este não apresentou variação alguma no período apurado.

3.2.1 DEMONSTRAÇÃO DO RESULTADO DO EXERCÍCIO

A Demonstração do Resultado do Exercício revela que a empresa aumentou sua receita em 22% entre os meses de agosto e setembro de 2020, entretanto é possível notar que o crescimento das receitas vem acontecendo constantemente.

Quadro 9- Variação Receita



Entretanto, considerando a aplicação das deduções, CMV e despesas administrativas e impostos, pode-se verificar que no mês de setembro a empresa apresentou um lucro líquido de R\$ 366.253,78 (trezentos e sessenta e seis mil, duzentos e cinquenta e três reais e setenta e oito centavos) uma alta de 77% se comparado com os níveis apresentados no mês de agosto de 2020.

Quadro 11- Demonstração do Resultado do Exercício

TURATTI MATERIAIS PARA CONSTRUÇÃO LTDA-ME				
DRE	Jul/20	Ago/20	Set/20	
Compras para comercialização	-R\$ 1.462.419,12	-R\$ 1.741.753,70	-R\$ 2.004.643,67	
Despesa com pessoal	-R\$ 29.897,69	-R\$ 34.582,63	-R\$ 38.695,74	
Total Custos	-R\$ 1.492.316,81	-R\$ 1.776.336,33	-R\$ 2.043.339,41	
Despesas operacionais	-R\$ 143.182,11	-R\$ 161.017,97	-R\$ 209.557,04	
Despesas administrativas	-R\$ 118.221,55	-R\$ 130.743,03	-R\$ 176.904,16	
Despesas Gerais	-R\$ 17.597,28	-R\$ 21.877,23	-R\$ 23.414,67	
Despesas Financeiras	-R\$ 7.363,28	-R\$ 8.397,71	-R\$ 9.238,21	
Total Despesas Operacionais	-R\$ 143.182,11	-R\$ 161.017,97	-R\$ 209.557,04	
Total Custos e Despesas	-R\$ 1.635.498,92	-R\$ 1.937.354,30	-R\$ 2.252.896,45	
Receitas Bruta de Vendas	R\$ 1.811.995,44	R\$ 2.169.778,57	R\$ 2.644.549,10	
Vendas de Mercadorias	R\$ 1.811.995,44	R\$ 2.169.778,57	R\$ 2.644.549,10	
Deduções da Receita Bruta	-R\$ 23.007,56	-R\$ 37.736,36	-R\$ 37.736,36	
Devolução de Mercadorias	-R\$ 23.007,56	-R\$ 37.736,36	-R\$ 37.736,36	
Receitas Financeiras	R\$ 40,90	R\$ 61,32	R\$ 61,32	
Juros de Aplicações	R\$ 40,90	R\$ 61,32	R\$ 61,32	
Outras Receitas Operacionais	R\$ 5.397,33	R\$ 12.051,19	R\$ 12.276,17	
Bonificações Recebidas	R\$ 5.397,33	R\$ 12.051,19	R\$ 12.276,17	
Total de Receitas Operacionais	R\$ 1.794.426,11	R\$ 2.144.154,72	R\$ 2.619.150,23	
Resultado do Exercício	R\$ 158.927,19	R\$ 206.800,42	R\$ 366.253,78	

3.3 MATERIAIS DE CONSTRUÇÃO E CONSTRUTORA TURATTI LTDA – ME

Concluindo as análises concernentes as empresas pertencentes ao Grupo Turatti, ora apresentamos as análises da empresa Materiais de Construção e Construtora Ltda- ME.

O Ativo Circulante da empresa exibiu variação aumentativa na comparação entre os meses de agosto e setembro de 2020. Em agosto o Ativo Circulante da Recuperanda apresentou uma

elevação de R\$ 775,36 (setecentos e setenta e cinco reais e trinta e seis centavos), no valor alocado na conta.

Esta variação se deu principalmente em razão do aumento dos valores alocados na conta Disponível, que teve uma alta de R\$ 6.001,96 (seis mil, um real e noventa e seis centavos).

Quadro 10-Variação no Ativo Circulante

MATERIAIS DE CONSTRUÇÃO E CONSTRUTORA TURATTI LTDA- ME			
BALANCETE PARCIAL 2019	JUL	AGO	SET
ATIVO CIRCULANTE			
DISPONÍVEL	5.524,03	22.690,24	28.692,20
OUTRAS CONTAS	623.938,18	614.616,15	609.389,55
ATIVO CIRCULANTE	629.462,21	637.306,39	638.081,75

O Ativo Não Circulante não apresentou variação alguma no período comparado, permanecendo com valor alocado em sua conta de R\$ 492.491,46 (quatrocentos e noventa e dois mil, quatrocentos e noventa e um reais e quarenta e seis centavos).

Quadro 11- Variação no Ativo Não Circulante

BALANCETE PARCIAL 2020	JUN	JUL	AGO
NÃO CIRCULANTE			
IMOBILIZADO	440.572,00	440.572,00	440.572,00
OUTRAS CONTAS	51.919,46	51.919,46	51.919,46
ATIVO NÃO CIRCULANTE	492.491,46	492.491,46	492.491,46
TOTAL ATIVO	1.131.268,74	1.121.953,67	1.129.797,85

Com essas variações o Ativo Total da empresa seguiu a tendência aumentativa do Ativo Circulante, fechando o período comparativo com uma alta de R\$ 775,36 (setecentos e setenta e cinco reais e trinta e seis centavos) no ativo total no período.

No que concerne ao Passivo Circulante da empresa é possível verificar que houve uma variação aumentativa na conta de R\$ 18.212,68 (dezoito mil, duzentos e doze reais e sessenta e oito centavos) no período, sendo apurado com o valor de R\$ 1.389.191,75 (um milhão, trezentos e oitenta e nove mil, cento e noventa e um reais e setenta e cinco centavos) no mês de setembro de 2020.

Uma elevação ligada diretamente ao valor dos empréstimos de curto prazo da Recuperanda, que teve uma variação aumentativa de R\$ 10.281,99 (dez mil, duzentos e oitenta e um reais

e noventa e nove centavos) se comparado com o valor apresentado em agosto de 2020.

Quadro 12- Variação no Passivo Circulante

BALANCETE PARCIAL 2020	JUL	AGO	SET
PASSIVO CIRCULANTE			
EXIGIVEL A CURTO PRAZO	354.908,95	340.960,66	348.891,35
EMPRÉSTIMOS	1.009.736,42	1.030.018,41	1.040.300,40
PASSIVO CIRCULANTE	1.364.645,37	1.370.979,07	1.389.191,75

No que diz respeito ao Passivo Não Circulante da empresa, é possível verificar que permaneceu inalterado no período apurado, entretanto no que concerne os valores do Passivo Total, este acompanhou a tendência aumentativa do Passivo Circulante no qual apresentou alta de 2% em relação ao mês de agosto, fechando o período no nível de 1.130.313,96 (um milhão, cento e trinta mil, trezentos e treze reais e noventa e seis centavos).

Por fim, em verificação ao valor alocado na conta Patrimônio Líquido, este não apresentou variação alguma no período apurado.

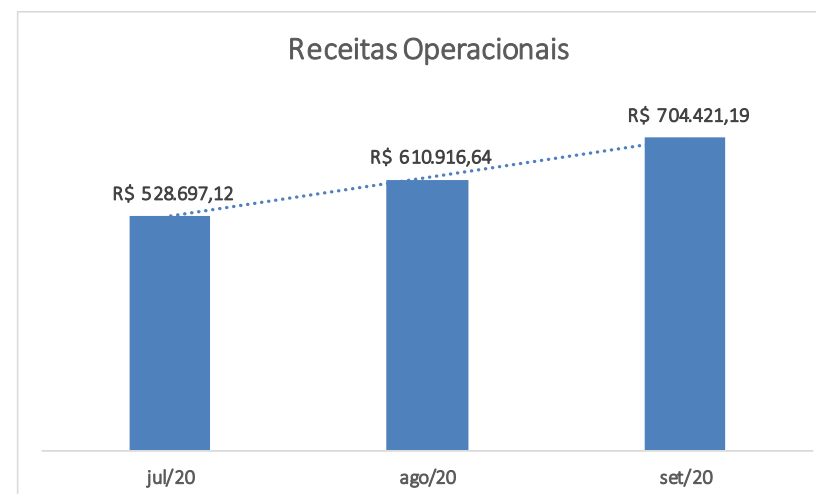
Quadro 13- Variação no Passivo Não Circulante

BALANCETE PARCIAL 2020	JUL	AGO	SET
PASSIVO NÃO CIRCULANTE			
EXIGÍVEL A LONGO PRAZO	0,00	0,00	0,00
PASSIVO NÃO CIRCULANTE	0,00	0,00	0,00
PATRIMÔNIO LÍQUIDO	-258.877,79	-258.877,79	-258.877,79
TOTAL PASSIVO	1.105.767,58	1.112.101,28	1.130.313,96

3.3.1 DEMONSTRAÇÃO DO RESULTADO DO EXERCÍCIO

A Demonstração do Resultado do Exercício revela que a empresa aumentou sua receita em 15% entre os meses de agosto e setembro 2020.

Quadro 14- Variação Receita




Em razão disso, considerando a aplicação das deduções, CMV e despesas administrativas e impostos, pode-se verificar que no mês de agosto a empresa apresentou um lucro líquido de R\$ 259,25 (duzentos e cinquenta e nove reais e vinte e cinco centavos), em setembro 2020.

Quadro 16- Demonstração do Resultado do Exercício

MATERIAIS DE CONST. E CONSTRUTORA TURATTI LTDA- ME				
DRE	jul/20	ago/20	set/20	
Compras para comercialização	-R\$ 149.198,52	-R\$ 186.835,18	-R\$ 247.847,96	
Despesa com pessoal	-R\$ 210.050,63	-R\$ 241.444,36	-R\$ 277.107,47	
Total Custos	-R\$ 359.249,15	-R\$ 428.279,54	-R\$ 524.955,43	
Despesas operacionais	-R\$ 153.261,88	-R\$ 164.940,53	-R\$ 179.206,51	
Despesas administrativas	-R\$ 34.145,52	-R\$ 38.723,69	-R\$ 44.067,10	
Despesas Gerais	-R\$ 103.523,30	-R\$ 108.616,52	-R\$ 115.568,30	
Despesas Financeiras	-R\$ 15.593,06	-R\$ 17.600,32	-R\$ 19.571,11	
Total Despesas Operacionais	-R\$ 153.261,88	-R\$ 164.940,53	-R\$ 179.206,51	
Total Custos e Despesas	-R\$ 512.511,03	-R\$ 593.220,07	-R\$ 704.161,94	
Receitas Bruta de Vendas	R\$ 529.724,58	R\$ 611.944,09	R\$ 705.448,64	
Vendas de Mercadorias	R\$ 529.724,58	R\$ 611.944,09	R\$ 705.448,64	
Dedução da Receita	-R\$ 1.240,00	-R\$ 1.240,00	-R\$ 1.240,00	
Receitas Financeiras	R\$ 0,28	R\$ 0,29	R\$ 0,29	
Juros de Aplicações	R\$ 0,28	R\$ 0,29	R\$ 0,29	
Outras Receitas	R\$ 212,26	R\$ 212,26	R\$ 212,26	
Total de Receitas Operacionais	R\$ 528.697,12	R\$ 610.916,64	R\$ 704.421,19	
Resultado do Exercício	R\$ 16.186,09	R\$ 17.696,57	R\$ 259,25	

4. DA TRANSPARÊNCIA AOS CREDITORES

Focados nas boas práticas em ambiente de Recuperação Judicial e falências, principalmente na preocupação com a transparência desta Administração Judicial, com os atos e andamentos do processo de Recuperação Judicial, a Real Brasil Consultoria desenvolveu o “*Espaço do Credor*”.



Trata-se de um ambiente Virtual, reservado aos credores e interessados no processo das empresas em Recuperação Judicial e Falências, pelas quais funcionamos na qualidade de AJ.

Neste ambiente são veiculadas informações e orientações do Administrador Judicial para os credores, assim como os documentos e principais peças processuais referentes à Recuperação Judicial, pois entendemos que a prévia e adequada disponibilização de informações aos credores homenageia o princípio da

transparência, que deve ser perseguido pelo AJ e oportuniza manifestações céleres às demandas dos interessados.

5. ENCERRAMENTO

Salientamos que além de todos os procedimentos e análise supra relatados, temos nos mantido diligentes ao processo, atendendo prontamente a Recuperanda e todos os credores, seja por telefone, e-mail ou reunião presencial.

Por fim, com toda vênia e acatamento, agradecemos a confiança dedicada, colocando-nos ao seu inteiro dispor para suprir eventuais dúvidas do presente relatório.

Cuiabá (MT), 30 de outubro de 2020.

REAL BRASIL CONSULTORIA LTDA

Administradora Judicial

Fabio Rocha Nimer

CORECON/MS 1.033 – 20ª Região



REAL BRASIL
CONSULTORIA
DIVISÃO DE ADMINISTRAÇÃO JUDICIAL

CUIABÁ - MT

AV. RUBENS DE MENDONÇA, 1856 • S 1403
BOSQUE DA SAÚDE • CEP. 78050-000
FONE +55 (65) 3052-7636

CAMPO GRANDE - MS

RUA GAL. ODORICO QUADROS, 37
JARDIM DOS ESTADOS • CEP. 79020-260
FONE +55 (67) 3026-6567

SÃO PAULO - SP

AV. PAULISTA, 1765 • 7º ANDAR
CERQUEIRA CESAR • CEP. 01311-930
FONE +55 (11) 2450-7333

RIO DE JANEIRO - RJ

AV. RIO BRANCO, 26 • SL
CENTRO • CEP. 20090-001
FONE +55 (21) 3090-2024

UBERABA - MG

RUA ENG. FOZE KALIL ABRAHÃO, 514
MERCÊS • CEP. 38060-010
FONE +55 (11) 2450-7333