

EXMO (A). SR (A). DR (A). JUIZ (A) DE DIREITO 2ª VARA CÍVEL DA COMARCA DE COXIM.

AUTOS: 0001137-81.2017.8.12.0011- RECUPERAÇÃO JUDICIAL

REQUERENTE: MASTTER MOTO COMÉRCIO DE VEÍCULOS E MOTOS LTDA, MASTTER COMÉRCIO DE PEÇAS E MOTOCICLETAS LTDA, MASTTER MOTO COMÉRCIO DE MOTOCICLETAS LTDA, S. R. DE MATOS E CIA. LTDA.- EPP, KIRIN SERVIÇOS EMPRESARIAIS LTDA.

OBJETO: Apresentar o Relatório Técnico Mensal.

ADMINISTRAÇÃO JUDICIAL

REAL BRASIL CONSULTORIA LTDA., empresa especializada em Administração Judicial, devidamente inscrita no CNPJ.: 07.957.255/0001-96, neste ato representada pelo Administradora Judicial e representante legal **FERNANDO VAZ GUIMARÃES ABRAHÃO**, brasileiro, casado, Economista – CORECON/MS – 1024, vem perante esse juízo, com reverência e acatamento, apresentar Relatório de Atividades Mensal do Devedor.

Por fim em atendimento ao que estabelece o Art. 465, § 2º, inciso III, do N.C.P.C., indicamos o endereço eletrônico aj@realbrasil.com.br, para onde poderão ser dirigidas as **INTIMAÇÕES** e informações atinentes à Recuperação Judicial.

Agradecemos a confiança dedicada para o *mister*, despedindo com votos de respeito, agradecimento e admiração.

Atenciosamente,

Campo Grande (MS), 31 de março de 2020.

Fernando Vaz Guimarães Abrahão

Economista, Auditor, Avaliador

CORECON/MS 1.024 – 20ª Região

ADMINISTRADOR JUDICIAL

PROTOCOLO: 01.0011.2836.081116-JEMS

RELATÓRIO MENSAL DE ATIVIDADES DA DEVEDORA



REAL BRASIL

CONSULTORIA

DIVISÃO DE ADMINISTRAÇÃO JUDICIAL



RECUPERAÇÃO JUDICIAL

PROC.: 0801893-91.2016.8.12.0011 – TJMS



Poder Judiciário do Estado do Mato Grosso do Sul
Comarca de Coxim
2ª Vara Cível

31 de março de 2020

Excelentíssima Senhora Doutora *Claudio Müller Pareja*,

Visando o cumprimento do encargo honrosamente nomeado na qualidade de Administradores Judiciais no processo de Recuperação Judicial das empresas do Grupo Master sob n. 0801893-91.2016.8.12.0011, principalmente no que concerne ao inciso II, alínea c, o qual estabelece que é preciso “*apresentar ao juiz, para juntada aos autos, relatório mensal das atividades do devedor*” a Real Brasil Consultoria e Pericias, na pessoa do seu Diretor Executivo, o Economista Fernando Vaz Guimarães Abrahão, vem por meio do presente apresentar seu **Relatório Mensal de Atividades da Devedora**.

As informações aqui prestadas baseiam-se sobretudo em documentos fornecidos pela Recuperanda e análise do Processo de Recuperação, bem como das demais manifestações apresentadas por credores e outros incidentes correlatos, e ainda, dos elementos técnicos apresentados pela Devedora.

Ainda, faz-se necessário esclarecer que os documentos que pautaram a elaboração do presente trabalho estão disponíveis para consulta em nosso escritório. Informamos ainda que estão disponíveis para consulta em nosso website, no ambiente denominado “*Espaço do Credor*”.



DIVISÃO DE ADMINISTRAÇÃO JUDICIAL

Rua Odorico Quadros, n. 37
Bairro Jardins dos Estados
Campo Grande/MS
Tel.: +55(67) 3026-6567
E-mail: aj@realbrasil.com.br

Administrador Judicial: Fernando Vaz Guimarães Abrahão
Economista – CORECON – 1024-MS

Grupo Mastter
Avenida Virgínia Ferreira, nº 1663
Bairro Flávio Garcia
Coxim/MS

SUMÁRIO

1. Considerações Iniciais.....	4
2. Do Andamento do Processo.....	4
3. Balanço Patrimonial	4
4. Da Transparência aos Credores	16
5. Encerramento.....	16



Rua Odorico Quadros, n.º 37
Bairro Jardins dos Estados
Campo Grande/MS
Tel.: +55(67) 3026-6567
E-mail: aj@realbrasil.com.br

Administrador Judicial: Fernando Vaz Guimarães Abrahão
Economista – CORECON – 1024-MS

Grupo Mastter
Avenida Virgínia Ferreira, nº 1663
Bairro Flávio Garcia
Coxim/MS

1. CONSIDERAÇÕES INICIAIS

Cumprindo fielmente o *mister* confiado, da função de fiscalizadores das despesas ordinárias e demais atos promovidos pelas Recuperandas e respectiva transparência na prestação e registro de informações analisadas, está Administradora Judicial, discorrendo de forma detalhada das INFORMAÇÕES e DOCUMENTOS, informa a apuração pormenorizada da atual situação econômico e administrativa da Empresa em Recuperação Judicial, na forma do presente Relatório.

2. DO ANDAMENTO DO PROCESSO

Considerando o que o objeto deste relatório é apresentar-se as diversas manifestações dos credores e das Recuperandas, neste tópico apresentam-se breves considerações sobre o movimento do processo e outras ocorrências que tem interferido no comportamento das atividades das Devedoras.

Assim sendo, visando facilitar o acesso as principais movimentações e informações relacionadas do processo será apresentado quadro resumo das movimentações ocorridas no Autos, desde a juntada do relatório predecessor, como segue:

Quadro 1- Leitura técnica do processo.

LEITURA TÉCNICA DOS AUTOS - MASTTER MOTOS

FLS	FLS	NOME DO INTERESSADO	OBSERVAÇÃO
5285	5285	ELIEL VICENTE QUEIROZ	VARA TRABALHISTA

2.1. INFORMAÇÕES HABILITAÇÃO ELIEL VICENTE QUEIROZ

A juíza da 7ª Vara de Trabalho de Rondônia, oficiou a 2ª Vara Cível de Coxim, a fim de apurar quantos as informações de habilitação de crédito trabalhista do credor Eliel Vicente Queiroz.

Solicitou o douto magistrado da Vara do Trabalho a solicitação de confirmação de habilitação de crédito previdenciário do credor nos autos da recuperação judicial.

Desta feita, aguardaremos a manifestação do magistrado quanto ao ofício expedido para que caso seja necessário a intimação desta AJ estaremos à disposição.

3. BALANÇO PATRIMONIAL

Uma vez que as questões relacionadas ao andamento do processo de Recuperação Judicial, procedimentos e necessidades de adequações documentais foram observadas, passou-se à análise das demonstrações contábeis das empresas do Grupo Mastter.

Nesse sentido, as informações a seguir prestadas, tem como base elementos técnicos apresentados pelas Recuperandas, especificamente em documentos Contábeis, os quais foram apresentados durante o período de dezembro de 2019 a fevereiro de 2020, das empresas listadas a seguir:

- MASTTER MOTO COMÉRCIO DE VEÍCULOS E MOTOS LTDA, CNPJ SOB N° 08.980.495/0001-74;
- MASTTER COMERCIO DE PEÇAS E MOTOCICLETAS LTDA, CNPJ SOB N° 17.047.650/0001-95;
- MASTTER MOTO COMÉRCIO DE MOTOCICLETAS LTDA, CNPJ sob n° 05.262.608/0001-08;
- S.R. DE MATOS E CIA. LTDA – EPP, CNPJ SOB N° 08.664.204/0001-39;
- KIRIN SERVIÇOS EMPRESARIAIS LTDA, CNPJ sob n° 13.550.163/0001-90.

Cumprindo observar ainda que em análise a estes indicadores financeiros, não se pode perder de vista que as empresas verificadas naturalmente esboçam ambientes críticos, uma vez que estão em ambiente de risco e instabilidade, representado pelo cenário de Recuperação Judicial.

3.1. MASTTER COMÉRCIO DE MOTOCICLETAS LTDA- COXIM

Em atenção a verificação da contabilidade da empresa informamos que foram cedidos ao AJ os balancetes de verificação de todas as empresas do grupo, o que vem ocorrendo prontamente desde o início do processo de RJ.

No referido balancete é possível observar a variação nas contas patrimoniais tanto ativas quanto passivas no período de janeiro a fevereiro de 2020, as quais serão analisadas comparativamente.

O Ativo Circulante da empresa exibiu variação crescente de 5% entre os meses de janeiro e fevereiro de 2020, o que indica um acréscimo de R\$ 289.179,15 (duzentos e oitenta e nove mil, cento e setenta e nove reais e quinze centavos).

Esta variação se deu principalmente em razão no aumento dos valores alocados na conta Outras Contas, que teve um acréscimo de R\$ 411.055,20 (quatrocentos e onze mil cinquenta e cinco reais e vinte centavos), se comparado com janeiro de 2020.

Quadro 2-Variação no Ativo Circulante

MASTER MOTO COMÉRCIO DE MOTOCICLETAS LTDA COXIM				
BALANCETES EM R\$	dez/19	jan/20	fev/20	
ATIVO CIRCULANTE				
DISPONÍVEL	297.286	249.196	21.195	
ESTOQUE	1.345.802	971.699	939.600	
ADIANTAMENTOS E EMPRESTIMOS	3.521.714	3.876.483	4.014.707	
OUTRAS CONTAS	688.942	674.595	1.085.650	
TOTAL ATIVO CIRCULANTE	5.853.744	5.771.973	6.061.152	

O Ativo Não Circulante não apresentou variação alguma no período comparado, permanecendo com valor alocado em sua conta de R\$ 1.211.124 (um milhão, duzentos e onze mil, cento e vinte e quatro reais).

Com essas variações o Ativo Total da empresa seguiu a tendência de crescimento do Ativo Circulante, fechando o período comparativo com um aumento de R\$ 440.763,77 (quatrocentos e quarenta mil, setecentos e sessenta e três reais e setenta e sete centavos), o que representa um aumento de 7% no ativo total se comparado com janeiro de 2020.

Quadro 3- Variação no Ativo Não Circulante

BALANCETES EM R\$	dez/19	jan/20	fev/20
ATIVO NÃO CIRCULANTE			
REALIZAVEL A LONGO PRAZO	4.207	4.207	4.207
INVESTIMENTOS	183.406	183.406	183.406
IMOBILIZADO	1.160.864	1.036.652	1.036.652
TOTAL ATIVO NÃO CIRCULANTE	1.348.477	1.211.124	1.211.124
CONTAS DE COMPENSAÇÃO	0	136.727	266.481
CONTAS TRANSITÓRIAS	162.081	162.571	184.402
TOTAL ATIVO	7.364.302	7.282.396	7.723.159

No que concerne ao Passivo Circulante da empresa é possível verificar que houve uma variação aumentativa de 12% no período, sendo apurado com o valor de R\$ 2.843.229 (dois milhões, oitocentos e quarenta e três mil, duzentos e vinte e nove reais) no mês de fevereiro de 2020.

Quadro 4- Variação no Passivo Circulante

BALANCETES EM R\$	dez/19	jan/20	fev/20
PASSIVO CIRCULANTE			
FORNECEDORES	1.035.778	871.242	1.025.521
EMPRÉSTIMOS	297.703	297.703	297.703
OUTRAS OBRIGAÇÕES	1.180.880	1.363.587	1.520.005
TOTAL PASSIVO CIRCULANTE	2.514.361	2.532.532	2.843.229

No que diz respeito ao Passivo Não Circulante da empresa, é possível verificar que este apresentou variação redutiva no período avaliado, passando do nível de R\$ 5.990.987 (cinco milhões, novecentos e noventa mil, novecentos e oitenta e sete reais) em janeiro de 2020 para o nível de R\$ 5.977.577 (cinco milhões, novecentos e setenta e sete mil, quinhentos e setenta e sete reais), em fevereiro de 2020, uma queda de 0,22% no nível.

Quadro 5- Variação no Passivo Não Circulante

BALANCETES EM R\$	dez/19	jan/20	fev/20
PASSIVO NÃO CIRCULANTE			
EMPRESTIMOS E FINANCIAMENTOS	4.468.221	4.474.146	4.474.146
OUTRAS OBRIGAÇÕES	1.537.001	1.516.841	1.503.431
TOTAL PASSIVO NÃO CIRCULANTE	6.005.222	5.990.987	5.977.577
CONTAS DE COMPENSAÇÃO	0	136.727	266.481
TOTAL DO PATRIMÔNIO LÍQUIDO	-1.153.393	-1.409.709	-1.375.291
TOTAL PASSIVO	7.366.191	7.250.537	7.711.997

No que concerne o Passivo Total da Recuperanda, este apresentou variação aumentativa no período, um aumento de R\$ 461.459,98 (quatrocentos e sessenta e um mil, quatrocentos e cinquenta e nove reais e noventa e oito centavos) que representa um crescimento de 6% no período.

3.1.1 DEMONSTRAÇÃO DO RESULTADO DO EXERCÍCIO

A Demonstração do Resultado do Exercício revela que a empresa apresentou queda de 8% nas receitas se comparado com o mês de janeiro de 2020.

Quadro 6- Demonstração do Resultado do Exercício

MASTER MOTO COMÉRCIO DE MOTOCICLETAS LTDA COXIM

DRE	jan/20	fev/20
Receitas	R\$ 916.661,70	R\$ 841.595,55
Receitas Operacionais	R\$ 916.661,70	R\$ 841.645,55
Receita Bruta	R\$ 1.011.189,64	R\$ 871.605,38
Vendas Motos OKM	R\$ 881.203,56	R\$ 761.044,36
Vendas de Mercadorias	R\$ 59.662,84	R\$ 54.868,60
Produtos de Força	R\$ -	R\$ 700,00
Serviços Oficina	R\$ 17.348,04	R\$ 17.848,32
Outras Vendas	R\$ 53.015,20	R\$ 37.144,10
Deduções Receita Bruta	-R\$ 91.058,32	-R\$ 22.019,06
Imp. E Cont. Vendas	-R\$ 14.900,46	-R\$ 13.052,70
Outras Receitas Op.	R\$ 13.654,76	R\$ 5.111,93
Receitas Não Operacionais	R\$ 2.223,92	R\$ 50,00
Custos	-R\$ 677.381,83	-R\$ 613.640,02
Despesas	-R\$ 207.421,46	-R\$ 216.793,33
Resultado Exercício	R\$ 31.858,41	R\$ 11.162,20

Considerando a aplicação das deduções, CMV e despesas administrativas e impostos, pode-se verificar que no mês de fevereiro a empresa apresentou um lucro líquido de R\$ 11.162,20 (onze mil, cento e sessenta e dois reais e vinte centavos) no mês de fevereiro de 2020.

3.2. MASTTER COMÉRCIO DE VEÍCULOS E MOTOS- PORTO VELHO

De acordo com o mister empenhado de acompanhar sua evolução e involução durante o processo e RJ, expressamos a seguir um resumo evidenciando os balancetes de verificação enviados entre o período de dezembro de 2019 a fevereiro de 2020.

O Ativo Circulante da empresa exibiu variação redutiva de 1% entre os meses de janeiro e fevereiro de 2020, o que indica uma redução de R\$ 191.602,00 (cento e noventa e um mil, seiscentos e dois reais).

Esta variação se deu principalmente em razão da queda dos valores alocados na conta Estoque que apresentou uma queda de 37% em fevereiro de 2020.

Quadro 7-Variação no Ativo Circulante

MASTTER MOTO COMÉRCIO DE VEÍCULOS E MOTOS LTDA- PORTO VELHO			
BALANCETES EM R\$	dez/19	jan/20	fev/20
ATIVO CIRCULANTE			
DISPONÍVEL	404.563	663.219	995.183
ESTOQUE	2.238.222	1.889.893	1.184.907
EMPRESTIMOS E ADIANTAMENTOS	15.900.027	16.223.689	16.330.810
OUTRAS CONTAS	708.554	1.051.996	1.126.295
TOTAL ATIVO CIRCULANTE	19.251.367	19.828.797	19.637.195

O Ativo Não Circulante não apresentou variação significativa no período comparado, passando para o valor de R\$ 2.792.239,00 (dois milhões, setecentos e noventa e dois mil, duzentos e trinta e nove reais) em fevereiro, enquanto em janeiro era de R\$ 2.792.379,00 (dois milhões, setecentos e noventa e dois mil, trezentos e setenta e nove reais).

Quadro 8- Variação no Ativo Não Circulante

BALANCETES EM R\$	dez/19	jan/20	fev/20
ATIVO NÃO CIRCULANTE			
IMOBILIZADO	2.808.705	2.845.633	2.844.693
REALIZAVEL A LONGO PRAZO	-53.254	-53.254	-52.454
TOTAL ATIVO NÃO CIRCULANTE	2.755.452	2.792.379	2.792.239
CONTAS TRANSITÓRIAS	43.550	50.891	59.573
CONTA DE COMPENSAÇÃO	0	31.092	106.054
TOTAL ATIVO	22.050.368	22.703.159	22.595.061

Com essas variações, o Ativo Total da empresa apresentou variação redutiva no período, passando do nível de R\$ 22.703.159,00 (vinte e dois milhões, setecentos e três mil, cento e cinquenta e nove reais) em janeiro para R\$ 22.595.061,00 (vinte e dois milhões, quinhentos e noventa e cinco mil, sessenta e um reais) em fevereiro de 2020, uma redução de 0,48% no ativo total.

No que concerne ao Passivo Circulante da empresa é possível verificar que houve uma variação redutiva de 1,582% no período, sendo apurado com o valor de R\$ 18.973.701,00 (dezoito milhões, novecentos e setenta e três mil, setecentos e um reais) no mês de fevereiro de 2020, em especial pela queda dos valores alocados na conta Outras Obrigações.

Quadro 9- Variação no Passivo Circulante

BALANCETES EM R\$	dez/19	jan/20	fev/20
PASSIVO CIRCULANTE			
OBRIGAÇÕES FINANCEIRAS	7.855.583	8.208.105	7.876.925
EMPRÉSTIMOS	8.063.305	8.063.305	8.063.305
OUTRAS OBRIGAÇÕES	2.843.095	3.007.391	3.033.471
TOTAL PASSIVO CIRCULANTE	18.761.983	19.278.801	18.973.701

No que diz respeito ao Passivo Não Circulante da empresa, é possível verificar que este apresentou variação aumentativa no período avaliado, passando do nível de R\$ 619.270,00 (seiscentos e dezenove mil, duzentos e setenta reais) em janeiro de 2020 para o nível de R\$ 630.360,00 (seiscentos e trinta mil, trezentos e sessenta reais), em fevereiro de 2020, uma alta de 2% no nível.

Quadro 10- Variação no Passivo Não Circulante

BALANCETES EM R\$	dez/19	jan/20	fev/20
PASSIVO NÃO CIRCULANTE			
EMPRÉSTIMOS E FINANCIAMENTOS	314.000	314.000	314.000
OUTRAS OBRIGAÇÕES	305.270	305.270	305.270
CONTAS TRANSITÓRIAS	17.620	17.620	17.620
TOTAL PASSIVO NÃO CIRCULANTE	619.270	619.270	630.360
CONTAS DE COMPENSAÇÃO	0	31.092	106.054
TOTAL DO PATRIMÔNIO LÍQUIDO	2.639.766	2.612.373	2.755.743
TOTAL PASSIVO	22.038.638	22.559.789	22.483.477

No que concerne o Passivo Total da Recuperanda, este apresentou variação redutiva no período, uma redução de R\$ 76.312,00 (setenta e seis mil, trezentos e doze reais) que representa uma queda de 0,34% no período.

3.2.1 DEMONSTRAÇÃO DO RESULTADO DO EXERCÍCIO

A Demonstração do Resultado do Exercício revela que a empresa apresentou um aumento de 10% nas receitas em comparação com janeiro de 2020.

Quadro 11- Demonstração do Resultado do Exercício

MASTER MOTO COMÉRCIO DE VEÍCULOS E MOTOS LTDA- PV				
DRE		jan/20		fev/20
Receitas	R\$	2.014.596,66	R\$	2.221.486,63
Receitas Operacionais	R\$	2.014.596,66	R\$	2.221.486,63
Receita Bruta	R\$	2.048.459,10	R\$	2.319.221,13
Vendas Motos OKM	R\$	1.634.996,38	R\$	1.963.149,24
Vendas Motos Usadas	R\$	78.377,00	R\$	54.100,00
Vendas de Mercadorias	R\$	137.964,96	R\$	161.415,62
Produtos de Força	R\$	-	R\$	1.059,60
Serviços Oficina	R\$	21.573,16	R\$	37.807,50
Outras Vendas	R\$	175.547,60	R\$	101.689,17
Deduções Receita Bruta	-R\$	3.689,83	-R\$	48.865,56
Imp. E Cont. Vendas	-R\$	61.760,36	-R\$	57.296,95
Outras Receitas Op.	R\$	31.196,09	R\$	8.039,01
Outras Receitas	R\$	31.049,11	R\$	7.114,01
Receitas Financeiras	R\$	391,66	R\$	389,00
Custos	-R\$	1.463.573,25	-R\$	1.611.647,73
Despesas	-R\$	407.652,94	-R\$	498.255,00
Resultado Exercício	R\$	143.370,47	R\$	111.583,90

Entretanto considerando a aplicação das deduções, CMV e despesas administrativas e impostos, pode-se verificar

que no mês de fevereiro a empresa apresentou um lucro líquido de R\$ 111.583,90 (cento e onze mil, quinhentos e oitenta e três reais e noventa centavos) no mês de fevereiro de 2020, porém o valor líquido é inferior ao mês de janeiro, tendo em vista que os custos e as despesas em fevereiro foram maiores que em janeiro.

3.3.MASTER COMÉRCIO DE PEÇAS E MOTOCICLETAS LTDA-PONTA PORÃ

Dando seguimento com os resumos e as análises dos balancetes, referente a empresa Mastter Comércio de Motocicletas LTDA- Ponta Porã. Informamos que no balancete é possível verificar a variação nas contas patrimoniais tanto ativas quanto passivas no período de dezembro de 2019 a fevereiro de 2020, as quais serão analisadas comparativamente.

O Ativo Circulante da empresa exibiu variação aumentativa de 10% entre os meses de janeiro e fevereiro de 2020, o que indica incremento na conta de R\$ 208.738,60(duzentos e oito mil, setecentos e trinta e oito reais e sessenta centavo).

Este aumento se deu principalmente em razão de aumento dos valores alocados na conta Outras Contas que

apresentou um incremento de R\$ 422.397,49 (quatrocentos e vinte e dois mil, trezentos e noventa e sete reais e quarenta e nove centavos) em fevereiro de 2020.

Quadro 12-Variação no Ativo Circulante

MASTER COMERCIO DE PEÇAS E MOTOCICLETAS LTDA- PONTA PORÃ			
BALANCETES EM R\$	dez/19	jan/20	fev/20
ATIVO CIRCULANTE			
DISPONÍVEL	22.495	4.047	15.041
ESTOQUE	653.947	517.977	325.219
EMPRESTIMOS E ADIANTAMENTOS	1.600.318	1.439.566	1.407.672
OUTRAS CONTAS	253.597	174.020	596.418
TOTAL ATIVO CIRCULANTE	2.530.358	2.135.611	2.344.350

Quanto ao Ativo Não Circulante este não apresentou variação alguma no período comparado, permanecendo no nível de R\$ 430.453,00 (quatrocentos e trinta mil, quatrocentos e cinquenta e três reais).

Com essas variações, o Ativo Total da empresa apresentou variação aumentativa no período, passando do nível de R\$ 2.908.842,00 (dois milhões, novecentos e oito mil, oitocentos e quarenta e dois reais) em janeiro para R\$ 2.921.790,00 (dois milhões, novecentos e vinte um mil,

setecentos e noventa reais) em fevereiro de 2020, um incremento de 0,45% no ativo total.

Quadro 13- Variação no Ativo Não Circulante

BALANCETES EM R\$	dez/19	jan/20	fev/20
ATIVO NÃO CIRCULANTE			
REALIZAVEL A LONGO PRAZO	2.210	2.210	2.210
IMOBILIZADO	428.243	428.243	428.243
TOTAL ATIVO NÃO CIRCULANTE	430.453	430.453	430.453
CONTA DE COMPENSAÇÃO	396.666	342.777	146.987
TOTAL ATIVO	3.357.478	2.908.842	2.921.790

No que concerne ao Passivo Circulante da empresa é possível verificar que houve uma variação redutiva de 4% no período, sendo apurado com o valor de R\$ 2.619.842,00 (dois milhões, seiscentos e dezenove mil, oitocentos e quarenta e dois reais) no mês de fevereiro de 2020, em especial pela queda dos valores alocados na conta Passivo Exigível.

Quadro 14- Variação no Passivo Circulante

BALANCETES EM R\$	dez/19	jan/20	fev/20
PASSIVO CIRCULANTE			
OBRIGAÇÕES FINANCEIRAS	7.855.583	8.208.105	7.876.925
EMPRÉSTIMOS	8.063.305	8.063.305	8.063.305
OUTRAS OBRIGAÇÕES	2.843.095	3.007.391	3.033.471
TOTAL PASSIVO CIRCULANTE	18.761.983	19.278.801	18.973.701

No que diz respeito ao Passivo Não Circulante da empresa, é possível verificar que este apresentou variação aumentativa no período avaliado, passando do nível de R\$ 1.537.147,00 (um milhão, quinhentos e trinta e sete mil, cento e quarenta e sete centavos) em janeiro de 2020 para o nível de R\$ 1.540.397,00 (um milhão, quinhentos e quarenta mil, trezentos e noventa e sete reais), em fevereiro de 2020, uma alta de 0,2% no nível.

Quadro 15- Variação no Passivo Não Circulante

BALANCETES EM R\$	dez/19	jan/20	fev/20
PASSIVO NÃO CIRCULANTE			
EXIGÍVEL A LONGO PRAZO	1.531.397	1.537.147	1.540.397
TOTAL PASSIVO NÃO CIRCULANTE	1.531.397	1.537.147	1.540.397
TOTAL DO PATRIMÔNIO LÍQUIDO	-1.289.227	-1.346.713	-1.367.219
TOTAL PASSIVO	3.414.963	2.928.715	2.940.006

No que concerne o Passivo Total da Recuperanda, este seguiu a variação aumentativa do Passivo Não Circulante e apresentou variação aumentativa de 0,4% no período, o que representa um aumento de R\$ 11.290,85 (onze mil, duzentos e noventa reais e oitenta e cinco centavos).

3.3.2 DEMONSTRAÇÃO DO RESULTADO DO EXERCÍCIO

A Demonstração do Resultado do Exercício revela que a empresa apresentou uma queda de 22% nas receitas em comparação com janeiro de 2020, obtendo o valor de R\$ 324.283,87 (trezentos e vinte e quatro mil, duzentos e oitenta e três reais e oitenta e sete centavos) de receita em fevereiro.

Quadro 16- Demonstração do Resultado do Exercício

MASTER COMERCIO DE PEÇAS E MOTOCICLETAS LTDA- PONTA

DRE	jan/20	fev/20
Receitas	R\$ 413.835,59	R\$ 324.283,87
Receitas Operacionais	R\$ 413.835,59	R\$ 324.283,87
Receita Bruta	R\$ 407.464,09	R\$ 340.483,99
Vendas Motos OKM	R\$ 333.590,03	R\$ 268.310,98
Vendas Motos Usadas	R\$ 8.500,00	R\$ 15.990,00
Vendas de Mercadorias	R\$ 29.487,00	R\$ 29.907,90
Serviços Oficina	R\$ 9.008,69	R\$ 7.451,25
Outras Receitas	R\$ 26.878,37	R\$ 18.823,86
Deduções Receita Bruta	-R\$ 220,01	-R\$ 9.567,17
Imp. E Cont. Vendas	-R\$ 7.591,06	-R\$ 6.653,91
Receitas Financeiras	R\$ 14.182,57	R\$ 20,96
Custos	-R\$ 301.655,89	-R\$ 237.129,86
Despesas	-R\$ 132.052,92	-R\$ 105.369,81
Resultado Exercício	-R\$ 19.873,22	-R\$ 18.215,80

Entretanto considerando a aplicação das deduções, CMV e despesas administrativas e impostos, pode-se verificar que no mês de fevereiro a empresa apresentou um lucro líquido de R\$ 18.215,80 (dezoito mil, duzentos e quinze reais e oitenta centavos) no mês de fevereiro de 2020, porém o valor dos custos e despesas apresentaram uma queda de 21% no período.

3.4. KIRIN SERVIÇOS EMPRESARIAIS LTDA

Dando prosseguimento, as análises da documentação contábil exibida pela Recuperanda, no período correspondente, seguem os resumos dos balancetes disponibilizados, os quais foram tabulados resumidamente a fim de facilitar a compreensão dos interessados.

Quadro 17- Resumo dos Balanços Patrimoniais

KIRIN SERVIÇOS EMPRESARIAIS LTDA						
BALANCETES EM R\$	set/19	out/19	nov/19	dez/19	jan/20	fev/20
ATIVO CIRCULANTE						
DISPONÍVEL	21.883	21.883	21.883	21.883	21.883	21.883
CLIENTES	489.767	489.767	489.767	489.767	489.767	489.767
OUTRAS CONTAS	357.681	357.681	357.681	357.681	137	137
TRIBUTOS A RECUPERAR	20.193	20.193	20.193	20.193	20.193	20.193
TOTAL ATIVO CIRCULANTE	889.524	889.524	889.524	889.524	531.980	531.980

ATIVO NÃO CIRCULANTE						
REALIZAVEL A LONGO PRAZO	4.500	4.500	4.500	4.500	362.045	357.545
TOTAL ATIVO NÃO CIRCULANTE	4.500	4.500	4.500	4.500	362.045	362.045
TOTAL ATIVO	894.024	894.024	894.024	894.024	894.024	894.024
PASSIVO CIRCULANTE						
PASSIVO EXIGÍVEL	472.302	472.302	472.302	472.302	472.302	472.302
EMPRÉSTIMOS	286.650	286.650	286.650	286.650	0	0
TOTAL PASSIVO CIRCULANTE	758.952	758.952	758.952	758.952	472.302	472.302
PASSIVO NÃO CIRCULANTE						
EMPRESTIMOS E FINANCIAMENTOS	1.183.463	1.183.463	1.183.463	1.183.463	1.470.113	1.470.113
TOTAL PASSIVO NÃO CIRCULANTE	1.183.463	1.183.463	1.183.463	1.183.463	1.470.113	1.470.113
TOTAL DO PATRIMÔNIO LÍQUIDO	-1.048.391	-1.048.391	-1.048.390	-1.048.389	-1.048.391	-1.048.391
TOTAL PASSIVO	894.024	894.024	894.025	894.026	894.024	894.024

Contudo, podemos verificar que os lançamentos nos Balancetes encaminhados referentes a empresa Kirin no mês de fevereiro de 2020 são idênticos ao relacionado no mês de janeiro de 2020, posto que não foi realizado nenhum lançamento em qualquer conta demonstrativa, como pode-se observar no resumo.

3.5. SR DE MATOS & CIA- EPP

Findando as análises, segue o resumo dos Balanços Patrimoniais apresentados pelo Grupo Mastter da empresa

SR de Matos & Cia-EPP, os quais foram tabulados resumidamente a fim de facilitar a compreensão dos interessados.

O Ativo Circulante da empresa exibiu variação aumentativa de 8% entre os meses de janeiro e fevereiro de 2020, o que indica incremento na conta de R\$ 552.809,09 (quinhentos e cinquenta e dois mil, oitocentos e nove reais e nove centavos).

Este aumento se deu principalmente em razão de aumento dos valores alocados na conta Clientes que apresentou aumento nos valores de R\$ 527.296,73 (quinhentos e vinte e sete mil, duzentos e noventa e seis reais e setenta e três centavos) em fevereiro de 2020.

Quadro 18-Variação no Ativo Circulante

SR DE MATOS & CIA LTDA-EPP			
BALANCETES EM R\$	dez/19	jan/20	fev/20
ATIVO CIRCULANTE			
DISPONÍVEL	413.970,20	362.885,69	446.269,33
CLIENTES	3.400.436	3.381.303	3.908.600
ESTOQUE	2.098.474	1.506.056	1.437.297
OUTROS CRÉDITOS	1.406.887	1.413.788	1.424.676
TOTAL ATIVO CIRCULANTE	7.319.767	6.664.033	7.216.842

Quanto ao Ativo Não Circulante este não apresentou variação alguma no período comparado, permanecendo no nível de R\$ 277.025,00 (duzentos e setenta e sete mil e vinte e cinco reais).

Quadro 19- Variação no Ativo Não Circulante

BALANCETES EM R\$	dez/19	jan/20	fev/20
ATIVO NÃO CIRCULANTE			
IMOBILIZADO	277.025	277.025	277.025
TOTAL ATIVO NÃO CIRCULANTE	277.025	277.025	277.025
TOTAL ATIVO	7.596.792	6.941.059	7.493.868

Diante das variações apresentadas, o Ativo Total da seguiu a tendência de variação aumentativa do Ativo Circulante, e apresentou alta no período apurado, findando as análises no nível de R\$ 7.493.868,00 (sete milhões, quatrocentos e noventa e três mil, oitocentos e sessenta e oito reais), um acréscimo de 8% nos valores alocados no Ativo Total da Recuperanda.

No que concerne ao Passivo Circulante da empresa é possível verificar que houve uma variação aumentativa de 38% no período, sendo apurado como o valor de R\$ 1.765.568,00 (um milhão, setecentos e sessenta e cinco mil,

quinhentos e sessenta e oito reais) no mês de fevereiro de 2020.

Essa variação se deve significativamente por conta do aumento na conta fornecedores, que teve um aumento R\$ 538.646,17 (quinhentos e trinta e oito mil, seiscentos e quarenta e seis reais e dezessete centavos).

Quadro 20- Variação no Passivo Circulante

BALANCETES EM R\$	dez/19	jan/20	fev/20
PASSIVO CIRCULANTE			
FORNECEDORES	973.051	5.788	544.434
PASSIVO EXIGÍVEL	1.060.107	1.276.079	1.221.134
TOTAL PASSIVO CIRCULANTE	2.033.158	1.281.867	1.765.568

No que diz respeito ao Passivo Não Circulante da empresa, é possível verificar que este não apresentou variação no período avaliado, permanecendo estabilizado no nível de R\$ 2.500.173,00 (dois milhões, quinhentos mil, cento e setenta e três reais) no mês de fevereiro.

No que concerne o Passivo Total da Recuperanda, este seguiu a variação aumentativa do Passivo Circulante e findou o período em R\$ 7.424.759,00 (sete milhões, quatrocentos e vinte e quatro mil, setecentos e cinquenta e

nove reais), uma alta de 8% em comparação com os valores apresentados em janeiro.

Quadro 21- Variação no Passivo Não Circulante

BALANCETES EM R\$	dez/19	jan/20	fev/20
PASSIVO NÃO CIRCULANTE			
EMPRÉSTIMOS E FINANCIAMENTOS	2.500.173	2.500.173	2.500.173
TOTAL PASSIVO NÃO CIRCULANTE	2.500.173	2.500.173	2.500.173
TOTAL DO PATRIMÔNIO LÍQUIDO	3.049.110	3.063.803	3.159.019
TOTAL PASSIVO	7.582.441	6.845.843	7.424.759

3.5.1 DEMONSTRAÇÃO DO RESULTADO DO EXERCÍCIO

A Demonstração do Resultado do Exercício revela que a empresa apresentou uma queda de 9% nas receitas em comparação com janeiro de 2020, obtendo o valor de R\$ 828.001,83 (oitocentos e vinte oito mil, um real e oitenta e três centavos) de receita em fevereiro.

Quadro 22- Demonstração do Resultado do Exercício

SR DE MATOS & CIA LTDA-EPP				
DRE		jan/20		fev/20
Receitas	R\$	909.647,21	R\$	828.001,83
Receitas Operacionais	R\$	909.647,21	R\$	828.001,83
Receita Bruta	R\$	959.229,60	R\$	877.292,60
Vendas de Mercadorias	R\$	959.229,60	R\$	877.292,60


Outras Receitas	R\$	3.260,37	R\$	13.004,96
Deduções Receita Bruta	-R\$	68.173,36	-R\$	62.495,73
Receitas Financeiras	R\$	15.330,60	R\$	200,00
Custos	-R\$	592.417,92	-R\$	534.770,81
Despesas	-R\$	222.014,16	-R\$	224.122,46
Resultado Exercício	R\$	95.215,13	R\$	69.108,56

Entretanto considerando a aplicação das deduções, CMV e despesas administrativas e impostos, pode-se verificar que no mês de fevereiro a empresa apresentou um lucro líquido de R\$ 69.108,56 (sessenta e nova mil, cento e oito reais e cinquenta e seis centavos) no mês de fevereiro de 2020, porém o valor dos custos e despesas apresentaram uma queda de 10% e 1% respectivamente, no período.

4. DA TRANSPARÊNCIA AOS CREDORES

Focados nas boas práticas em ambiente de recuperação judicial, e principalmente na preocupação com a transparência deste Administrador Judicial, com os atos e andamentos do processo de recuperação judicial, a Real Brasil Consultoria desenvolveu o “*Espaço do Credor*”.

Trata-se de um Canal Virtual, reservado aos credores e interessados no processo das empresas em Recuperação Judicial e Falências, pelas quais funcionamos na qualidade de AJ.



Neste ambiente são veiculadas informações e orientações do Administrador Judicial para os credores, assim como os documentos e principais peças processuais referentes à Recuperação Judicial.

5. ENCERRAMENTO

Salientamos que além de todos os procedimentos e análise supra relatados, temos nos mantido diligentes ao processo, atendendo prontamente a Recuperanda e todos os credores, seja por telefone, e-mail ou reunião presencial.

Por fim, com toda vênua e acatamento, agradecemos a confiança dedicada, colocando-nos ao seu inteiro dispor para suprir eventuais dúvidas do presente relatório.

Cordialmente,

Campo Grande/MS, 30 de março de 2020.

Fernando Vaz Guimarães Abrahão

Economista, Auditor, Avaliador
CORECON/MS 1.024 - 20ª Região
ADMINISTRADOR JUDICIAL



REAL BRASIL
CONSULTORIA
DIVISÃO DE ADMINISTRAÇÃO JUDICIAL

CUIABÁ - MT

AV. RUBENS DE MENDONÇA, 1856 • S 1403
BOSQUE DA SAÚDE • CEP. 78050-000
FONE +55 (65) 3052-7636

CAMPO GRANDE - MS

RUA GAL. ODORICO QUADROS, 37
JARDIM DOS ESTADOS • CEP. 79020-260
FONE +55 (67) 3026-6567

SÃO PAULO - SP

AV. PAULISTA, 1765 • 7º ANDAR
CERQUEIRA CESAR • CEP. 01311-930
FONE +55 (11) 2450-7333

RIO DE JANEIRO - RJ

AV. RIO BRANCO, 26 • SL
CENTRO • CEP. 20090-001
FONE +55 (21) 3090-2024

UBERABA - MG

RUA ENG. FOZE KALIL ABRAHÃO, 514
MERCÊS • CEP. 38060-010
FONE +55 (11) 2450-7333

ANEXO I

RELATÓRIO DE GESTÃO

PROTOCOLO: 01.0011.2836.081116-JEMS

CUIABÁ - MT

AV. RUBENS DE MENDONÇA, 1856 • S 1403
BOSQUE DA SAÚDE • CEP. 78050-000
FONE +55 (65) 3052-7636

CAMPO GRANDE - MS

RUA GAL. ODORICO QUADROS, 37
JARDIM DOS ESTADOS • CEP. 79020-260
FONE +55 (67) 3026-6567

SÃO PAULO - SP

AV. PAULISTA, 1765 • 7º ANDAR
CERQUEIRA CESAR • CEP. 01311-930
FONE +55 (11) 2450-7333

RIO DE JANEIRO - RJ

AV. RIO BRANCO, 26 • SL
CENTRO • CEP. 20090-001
FONE +55 (21) 3090-2024

UBERABA - MG

RUA ENG. FOZE K. ABRAHÃO, 514
MERCÊS • CEP. 38060-010
FONE +55 (11) 2450-7333



RELATÓRIO GESTÃO GRUPO MASTTER – FEVEREIRO/2020

Processo: 0801893-91.2016.8.12.0011

Grupo Mastter – Em Recuperação Judicial

Á Empresa Real Brasil – Administradora Judicial – Grupo Mastter

Coxim-MS, 26 de Março de 2020.

Relatório Administrativo de Gestão Grupo Mastter **(FEVEREIRO 2020).**

Em atendimento a determinação, M.M. Juíza de Direito Helena Alice Machado Coelho, referente ao **Processo 0801893-91.2016.8.12.0011**, para a apresentação dos demonstrativos mensais dos trabalhos do Grupo Mastter, enquanto perdurar a Recuperação Judicial á Empresa Real Brasil na Qualidade de Administradora Judicial para suas devidas análises e considerações.

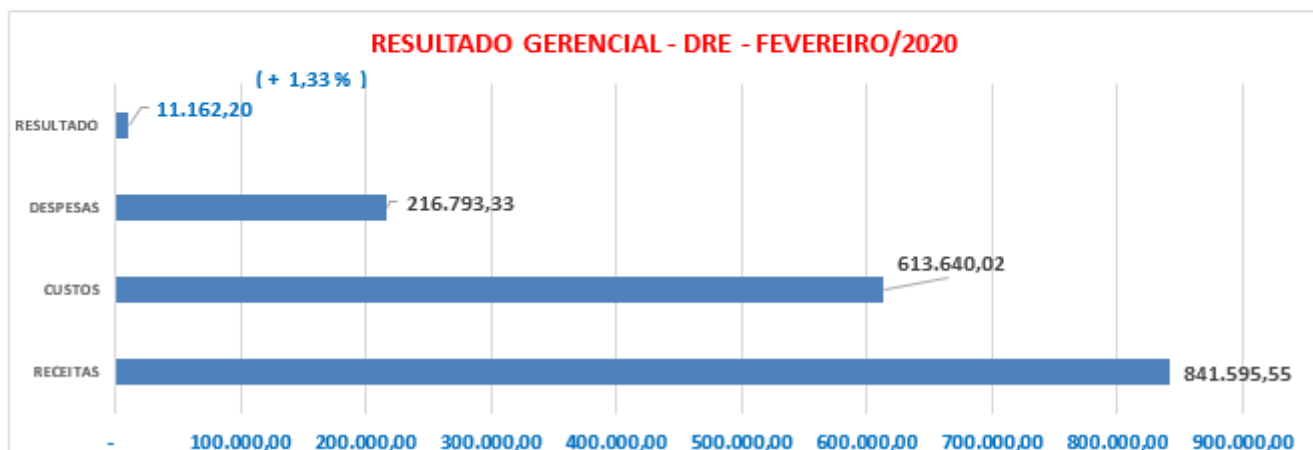
Segue abaixo o relatório das atividades realizadas pelo **Grupo Mastter** no mês de Fevereiro/2020, afim de apresentar o resultado, ações, esforços e o comprometimento do Grupo Mastter em relação a Recuperação Judicial em andamento para o seu soerguimento.

Documentos em anexo:

- Relatório de Ações realizadas e resultados atingidos das empresas recuperandas de Fevereiro/2020 ;
- Balancete Gerencial do mês de Fevereiro/2020 das empresas recuperandas;
- Extratos Bancários do mês de Fevereiro/2020 das empresas recuperandas;

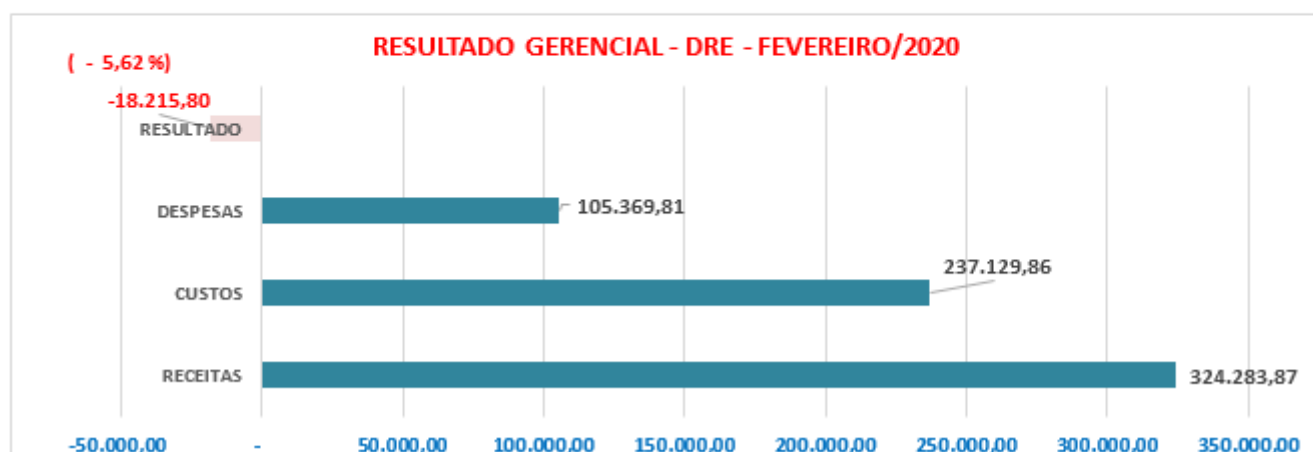
ANALISE GERENCIAL MASTER MOTO - COXIM (FEVEREIRO/2020)

	RECEITAS	CUSTOS	DESPEASAS	RESULTADO	% Resultado	
FEVEREIRO - 2020	841.595,55	613.640,02	216.793,33	11.162,20	1,33%	DRE



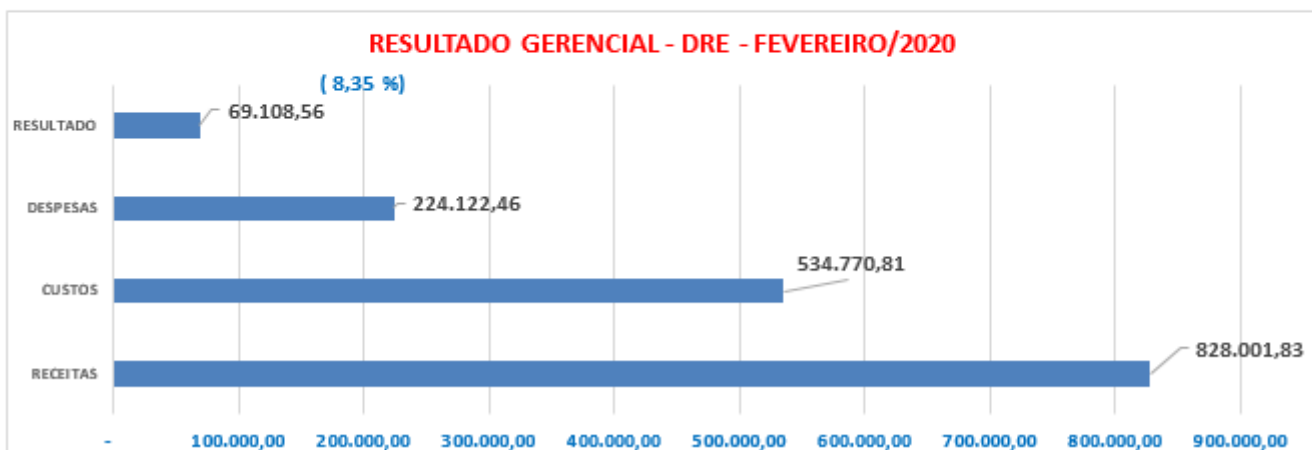
ANALISE GERENCIAL MASTER MOTO - P. PORÃ (FEVEREIRO/2020)

	RECEITAS	CUSTOS	DESPEASAS	RESULTADO	% Resultado	
FEVEREIRO - 2020	324.283,87	237.129,86	105.369,81	- 18.215,80	-5,62%	DRE



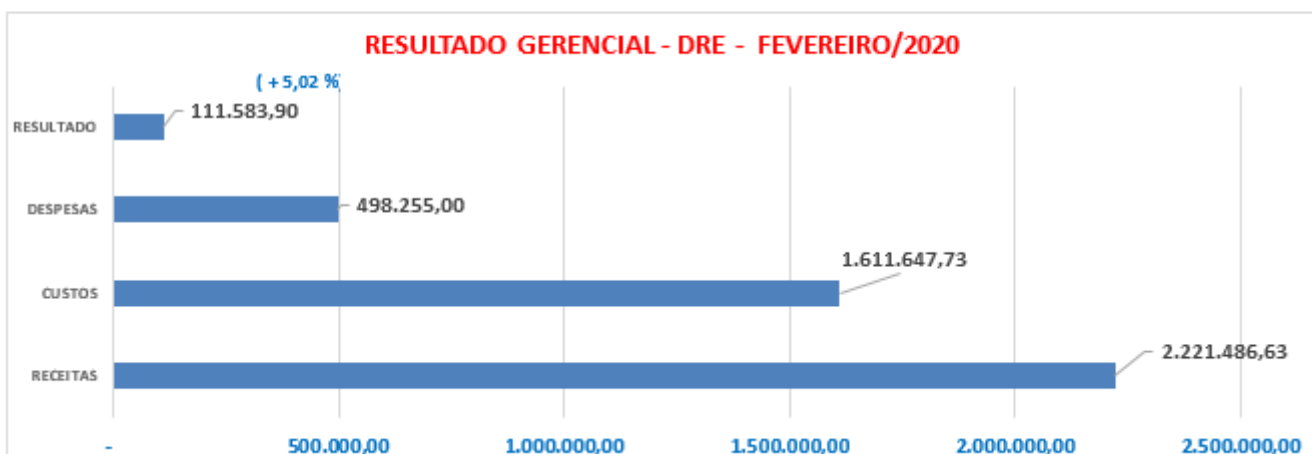
ANALISE GERENCIAL SR DE MATOS (FEVEREIRO/2020)

	RECEITAS	CUSTOS	DESPEASAS	RESULTADO	% Resultado	
FEVEREIRO - 2020	828.001,83	534.770,81	224.122,46	69.108,56	8,35%	DRE



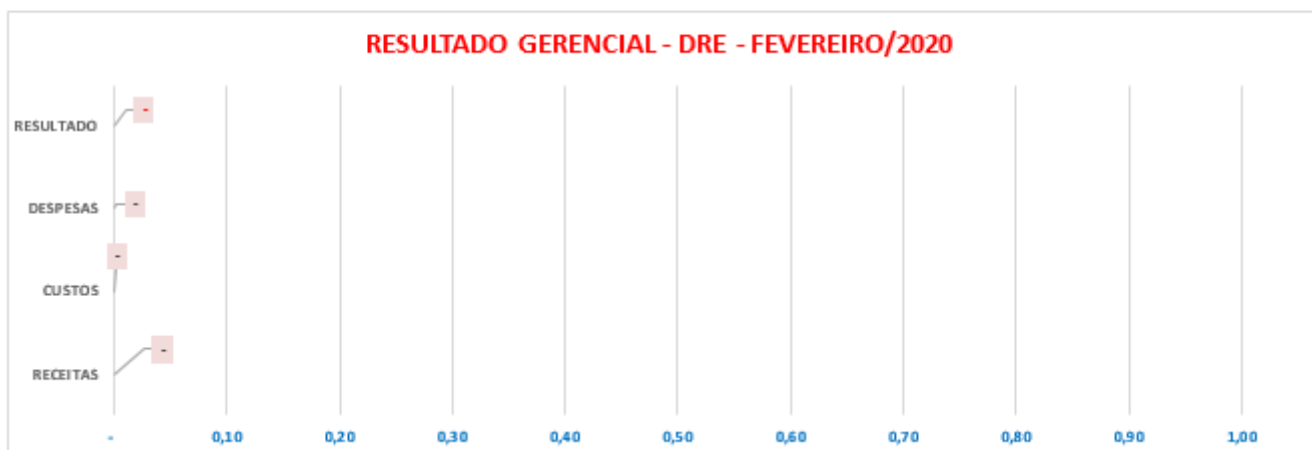
ANALISE GERENCIAL MASTER PVH (FEVEREIRO/2020)

	RECEITAS	CUSTOS	DESPEASAS	RESULTADO	% Resultado	
FEVEREIRO - 2020	2.221.486,63	1.611.647,73	498.255,00	111.583,90	5,02%	DRE



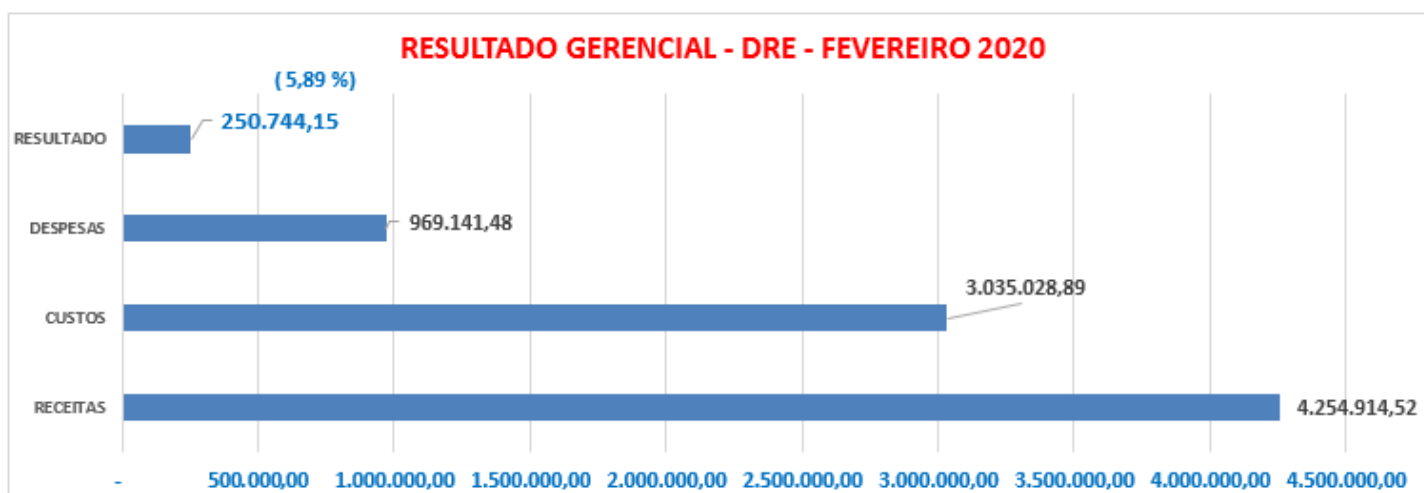
ANALISE GERENCIAL KIRIN (FEVEREIRO/2020)

	RECEITAS	CUSTOS	DESPESAS	RESULTADO	% Resultado	
FEVEREIRO - 2020	-	-	-	-	#DIV/0!	DRE



ANALISE GERAL GERENCIAL GRUPO MASTER EM RJ. - FEVEREIRO/2020

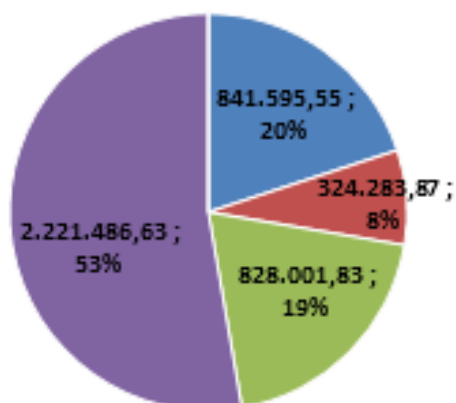
	RECEITAS	CUSTOS	DESPESAS	RESULTADO	% Resultado	
FEVEREIRO - 2020	4.254.914,52	3.035.028,89	969.141,48	250.744,15	5,89%	DRE



FATURAMENTO GRUPO MASTER - FEVEREIRO/2020

	fev/20	%
Mastter Moto - Coxim	841.595,55	19,96%
Mastter Moto - Ponta Porã	324.283,87	7,69%
SR de Matos	828.001,83	19,64%
Mastter Moto - Porto Velho	2.221.486,63	52,70%
Kirin Serviços Empresariais	-	0,00%
	4.215.367,88	

FATURAMENTO GRUPO MASTER - RECUPERAÇÃO JUDICIAL



■ Mastter Moto - Coxim ■ Mastter Moto - Ponta Porã ■ SR de Matos
■ Mastter Moto - Porto Velho ■ Kirin Serviços Empresariais

TRABALHOS REALIZADOS EQUIPE MASTER MOTO COXIM-MS



TRABALHOS REALIZADOS EQUIPE MASTER MOTO PONTA PORÃ-MS



TRABALHOS REALIZADOS EQUIPE MASTER MOTO PORTO VELHO-RO



TRABALHOS REALIZADOS EQUIPE Sr de Matos - Construmaster

