

7º RELATÓRIO DE FISCALIZAÇÃO DE ATIVIDADES & 3º RELATÓRIO DE CUMPRIMENTO AO PRJ



RECUPERAÇÃO JUDICIAL

PROC.: 0003920-34.2016.8.19.0028- TJRJ



REAL BRASIL
CONSULTORIA
DIVISÃO DE ADMINISTRAÇÃO JUDICIAL





Poder Judiciário do Estado do Rio de Janeiro
Comarca de Macaé
1ª Vara Cível de Macaé

26 de novembro de 2019

Excelentíssimo Senhor Doutor *Leonardo Hostalacio Notini*,

Visando o cumprimento do Art. 22 da LRFE, principalmente no que concerne ao inciso II, alínea c, o qual estabelece que é preciso “*apresentar ao juiz, para juntada aos autos, relatório mensal das atividades do devedor*”, a Real Brasil Consultoria, na pessoa do seu Diretor Executivo Fernando Vaz Guimarães Abrahão, doravante nomeado Administrador Judicial no processo de Recuperação Judicial da empresa Petroenge Petróleo Engenharia Eireli sob n. 0003920-34.2016.8.19.0028, vem por meio do presente apresentar seu **Relatório Mensal de Atividades da Devedora**.

As informações aqui prestadas baseiam-se sobretudo em documentos fornecidos pela Recuperanda, análise do Processo de Recuperação, Objeções, Impugnações e demais manifestações apresentadas por credores outros incidentes correlatos, e ainda, dos elementos técnicos apresentados pela Devedora.

Ainda, faz-se necessário esclarecer que os documentos que pautaram a elaboração do presente trabalho estão disponíveis para consulta em nosso escritório. Informamos ainda que estão disponíveis para consulta em nosso website, no ambiente denominado.

SUMÁRIO

1. Considerações Iniciais.....	5
2. Do Andamento do Processo.....	5
3. Da Análise Financeira das Devedoras	5
4. Dos Níveis de Emprego Da Recuperanda	8
5. 3º Informativo de Cumprimento ao Plano.....	9
6. Da Transparência aos Credores	12
7. Encerramento.....	12



Av. Rio Branco, 26 – Sobreloja, Centro
CEP 20090-001 – RIO DE JANEIRO (RJ)
Tel.: +55(21) 3090-2024
E-mail: aj@realbrasil.com.br

Administrador Judicial: Fernando Vaz Guimarães Abrahão
Economista – CORECON – 1024-MS

Petroenge Petróleo Engenharia Eireli
Av. Carlos Augusto Tinoco Garcia, Nº 1132
Sol e Mar, Macaé/RJ

Link para Documentos do Processo
<http://www.realbrasil.com.br/rj/petroenge/>

1. CONSIDERAÇÕES INICIAIS

Cumprindo fielmente o mister confiado, da função de fiscalizadores das despesas ordinárias e demais atos promovidos pela Recuperanda e respectiva transparência na prestação e registro de informações analisadas, esta Administradora Judicial, discorrendo de forma detalhada das **INFORMAÇÕES** e **DOCUMENTOS**, informa a apuração pormenorizada da atual situação econômico e administrativa da Empresa em Recuperação Judicial, na forma do presente Relatório.

2. DO ANDAMENTO DO PROCESSO

Considerando que o objeto deste relatório é expor as manifestações dos credores e da Recuperanda, neste tópico apresentam-se breves considerações sobre o andamento do processo e outras ocorrências que tem interferido no desempenho das atividades da Devedora.

Deste modo, desde a juntada do último Relatório de Atividades da Devedora às fls.8.849/8.8498 houve apenas a juntada de ofício do 1º Ofício de Protestos de Títulos informando que atendeu a determinação do Juízo Universal e cancelou os títulos de nº 32619-20/05/15 e 67243/10/15 em 20 de agosto de 2019.

3. DA ANÁLISE FINANCEIRA DAS DEVEDORAS

Conforme informado em relatório predecessor em verificação a documentação contábil referente a mês de julho de 2019 foram observadas algumas alterações severas nos valores relacionados nos passivos, após pedido de esclarecimento a empresa elaborou nota explicativa que se encontra juntada aos autos às fls.8.489/8.496.

Dando prosseguimento, as análises decorridas em relatórios antecessores, foram colhidos dados contábeis e financeiros da empresa Recuperanda no período relativo aos meses de maio a outubro de 2019, os quais foram tabulados e serão exibidos na tabela a abaixo:

PETROENGE						
BALANCETES 2019 (R\$)	MAIO	JUNHO	JULHO	AGOSTO	SETEMBRO	OUTUBRO
ATIVO CIRCULANTE						
DISPONÍVEL	815.662,60	1.041.219,66	1.041.718,69	1.227.395,30	1.573.752,31	1.332.933,21
CONTAS A RECEBER	4.921.606,00	4.993.318,50	5.127.742,81	5.131.951,83	5.261.138,09	7.388.405,02
OUTRAS CONTAS	2.920.623,46	2.845.886,86	2.581.968,76	2.522.600,77	2.109.293,44	500.000,00
TOTAL ATIVO CIRCULANTE	8.657.892,06	8.880.425,02	8.751.430,26	8.881.947,90	8.944.183,84	9.221.338,23
ATIVO NÃO CIRCULANTE						
IMOBILIZADO	3.160,02	3.160,02	3.160,02	3.160,02	3.160,02	3.160,02
INTANGÍVEL	590,00	590,00	590,00	590,00	590,00	590,00
DESPESAS ANTECIPADAS	4.087.557,94	4.087.557,94	4.087.557,94	4.087.557,94	4.087.557,94	2.923.313,50
TOTAL ATIVO NÃO CIRCULANTE	4.091.307,96	4.091.307,96	4.091.307,96	4.091.307,96	4.091.307,96	2.927.063,52
TOTAL ATIVO	12.749.200,02	12.971.732,98	12.842.738,22	12.973.255,86	13.035.491,80	12.148.401,75

PASSIVO CIRCULANTE						
PASSIVO EXIGÍVEL	14.011.776,82	14.096.920,52	5.042.809,06	5.673.749,43	5.618.140,15	7.985.848,49
EMPRÉSTIMOS	3.486.585,94	3.628.585,94	0,00	0,00	0,00	0,00
TOTAL PASSIVO CIRCULANTE	18.677.422,77	18.762.566,47	5.642.809,06	5.673.749,43	5.618.140,15	7.985.848,49
PASSIVO NÃO CIRCULANTE						
EMPRÉSTIMOS E FINANCIAMENTOS	4.665.645,95	4.665.645,95	600.000,00	600.000,00	600.000,00	2.840.112,60
OUTRAS OBRIGAÇÕES	14.439.741,49	14.439.741,49	6.086.916,67	6.086.916,67	6.686.916,67	6.073.580,24
TOTAL PASSIVO NÃO CIRCULANTE	19.105.387,44	19.105.387,44	6.686.916,67	6.686.916,67	6.686.916,67	8.913.692,84
TOTAL DO "PASSIVO A DESCOBERTO"	-25.635.118,10	-25.635.118,10	-111.357,10	-111.357,10	-354.789,15	-4.751.139,58
RESERVA DE CONTINGÊNCIA	0,00	0,00	16.893.611,20	16.893.611,20	14.408.388,94	8.531.537,87
TOTAL PASSIVO	12.147.692,11	12.232.835,81	12.218.368,63	12.249.309,00	11.950.267,64	12.148.401,75

Ainda, faz-se necessário ressaltar que as documentações não foram submetidas à revisão de auditoria independente, seja pelos auditores eventualmente contratados pela Companhia, seja por este AJ, assim sendo o presente relatório não deve ser utilizado como fonte de informação para tomada de decisões. Desta forma, para análise ora indicada aplicou-se a seguinte metodologia na construção dos indicadores financeiros:

- **Níveis de Endividamento** – Este indicador financeiro busca refletir os níveis de progressão ou regressão do endividamento empresarial no curso do tempo.

ELP - ENDIVIDAMENTO DE LONGO PRAZO - O Endividamento de Longo Prazo, é a participação dos recursos de terceiros de longo prazo no financiamento do Ativo Total da empresa.

$$ELP = \frac{\text{Passivo Exigível de Longo Prazo}}{\text{Ativo Total}} \times 100$$

ECP - ENDIVIDAMENTO DE CURTO PRAZO - O Endividamento de Curto Prazo, corresponde à percentagem de participação de recursos de terceiros de curto prazo no financiamento do Ativo Total da empresa.

$$ECP = \frac{\text{Passivo Circulante}}{\text{Ativo total}} \times 100$$

EG - ENDIVIDAMENTO GERAL - O Endividamento Geral, corresponde à porcentagem de participação de recursos de terceiros, no financiamento das aplicações totais realizadas pela empresa (Ativo Total).

$$EG = \frac{\text{Passivo}}{\text{Ativo Total}} \times 100$$

- **Nível de Liquidez** – Este indicador financeiro busca refletir a capacidade de pagamento da empresa frente a suas obrigações, avalia a capacidade de continuidade da empresa.

LC - LIQUIDEZ CORRENTE - Calculada a partir da Razão entre os direitos a curto prazo da empresa (Caixas, bancos, estoques, clientes) e a as dívidas a curto prazo (Empréstimos, financiamentos, impostos, fornecedores).

$$LC = \frac{\text{Ativo Circulante}}{\text{Passivo Circulante}}$$

LG - LIQUIDEZ GERAL – Este indicador leva em consideração a situação a longo prazo da empresa, incluindo no cálculo os direitos e obrigações a longo prazo.

$$LG = \frac{(\text{Ativo Circulante} + \text{Realizável a Longo Prazo})}{(\text{Passivo Circulante} + \text{Passivo Não Circulante})}$$

LI – LIQUIDEZ IMEDIATA - É um indicador conservador, considera apenas caixa, saldos bancários e aplicações financeiras de liquidez imediata para quitar as obrigações.

$$LI = \frac{\text{Disponível}}{\text{Passivo Circulante}}$$

3.1. NÍVEL DE ENDIVIDAMENTO DA RECUPERANDA

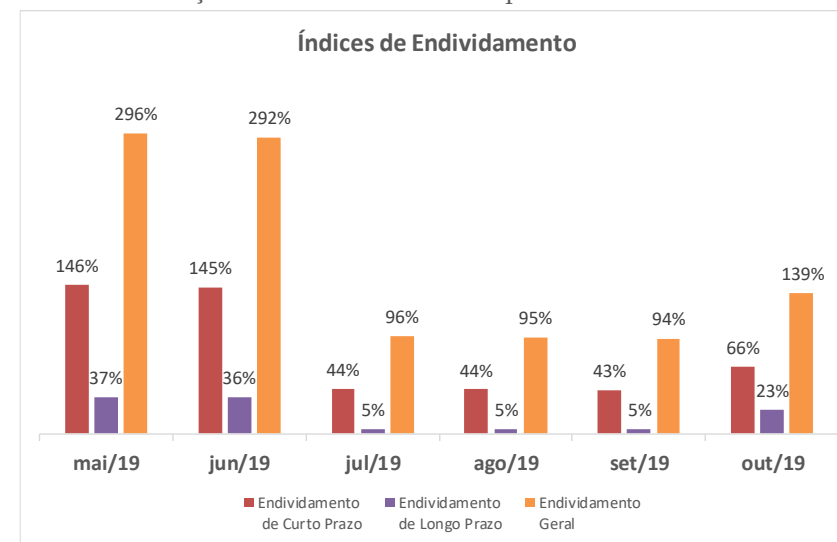
O endividamento a curto prazo da empresa apresentou variação aumentativa em comparação entre os meses de setembro e outubro, passando do nível de 43% de participação de capital de terceiros vencíveis a curto prazo sendo utilizados para o

financiamento de seus ativos no mês de setembro chegando a 66% no mês de outubro.

Tabela 1 - Indicadores de Endividamento Apurados

ENDIVIDAMENTO						
ÍNDICES DE ENDIVIDAMENTO	mai/19	jun/19	jul/19	ago/19	set/19	out/19
Endividamento de Curto Prazo	146%	145%	44%	44%	43%	66%
Endividamento de Longo Prazo	37%	36%	5%	5%	5%	23%
Endividamento Geral	296%	292%	96%	95%	94%	139%

Gráfico 1 - Evolução do endividamento no período.



Quando ao endividamento a longo prazo o índice seguiu a aumentativa com crescimento de 19 pontos percentuais entre o período avaliado passando de 5% de participação de passivos

vencíveis a longo prazo no financiamento dos ativos da empresa no mês de setembro para 23% no mês de outubro.

Por fim, após observação dos níveis anteriores consequentemente constata-se que houve variação aumentativa no índice de endividamento geral da empresa que passou de 94% em setembro para o nível de 139% de capital de terceiros sendo utilizados para o financiamento dos ativos da empresa.

3.2. NÍVEL DE LIQUIDEZ DA RECUPERANDA

Passando a análise dos índices de liquidez pode-se observar que a Liquidez Geral não sofreu redução no período avaliado, passando do nível de R\$ 1,06 de recursos para cada R\$1,00 em dívidas no mês de setembro para R\$0,72 em outubro.

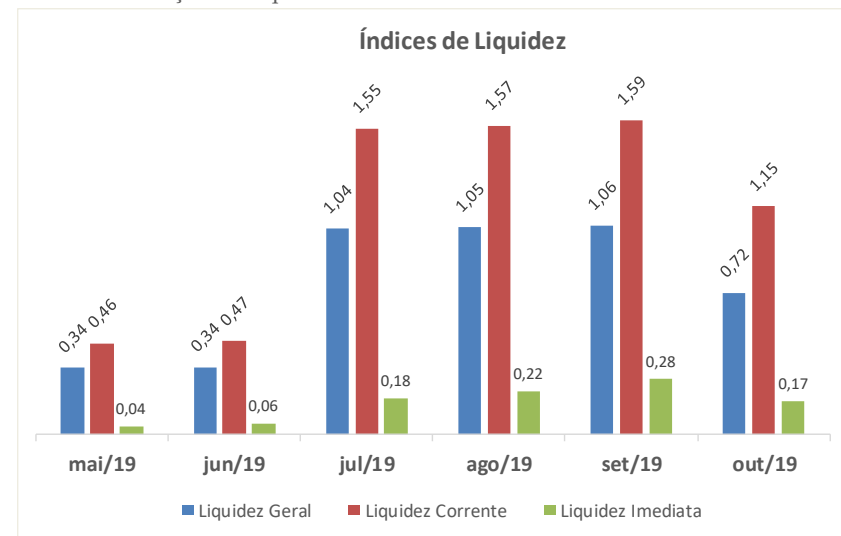
Tabela 2 - Indicadores de Liquidez Apurados

LIQUIDEZ						
ÍNDICES DE LIQUIDEZ	mai/19	jun/19	jul/19	ago/19	set/19	out/19
Liquidez Geral	0,34	0,34	1,04	1,05	1,06	0,72
Liquidez Corrente	0,46	0,47	1,55	1,57	1,59	1,15
Liquidez Imediata	0,04	0,06	0,18	0,22	0,28	0,17

No que tange ao nível de liquidez corrente, verifica-se que seguiu a tendência redutiva do índice geral e passou de R\$1,59

de recursos alocados no Ativo Circulante para cada R\$1,00 em obrigações no mês de setembro para R\$1,15 no mês de outubro.

Gráfico 2 - Evolução da liquidez



Encerrando a análise é possível verificar que, no que tange ao nível de liquidez imediata, a empresa não possui liquidez significativa, exibindo o nível de R\$0,17 de recursos conversíveis em moeda imediatamente para o pagamento de cada R\$1,00 em dívidas.

4. DOS NÍVEIS DE EMPREGO DA RECUPERANDA

O processamento da Recuperação Judicial, tem como alvo a superação da crise empresarial, permitindo a continuidade

da atividade econômica da fonte produtora, do emprego dos trabalhadores e dos interesses dos credores, promovendo, assim, a preservação da empresa, sua função social e o estímulo à atividade econômica, tendo por finalidade evitar a falência, conforme art. 47 da Lei nº 11.101/2005, diante disso, observamos o relatório referente ao nível de trabalhadores, no período apurado

Tabela 3- Relação de Funcionários da Devedora

RELAÇÃO DE FUNCIONÁRIOS - CAGED/BASE			
EVENTOS	AGO/19	SET/19	OUT/19
Admissões	1	3	3
Desligamentos	1	2	2
TOTAL	124	124	125

5. 3º INFORMATIVO DE CUMPRIMENTO AO PLANO

5.1. DO PAGAMENTO AOS CREDITORES TRABALHISTAS

Os credores alocados na classe I -Trabalhistas, perfaziam na data da Assembleia de credores créditos no montante de R\$2.652.869,08 (dois milhões e seiscentos e cinquenta e dois mil e oitocentos e sessenta e nove reais e oito centavos) e conforme pode-se verificar na tabela ilustrativa de nº 1, este valor representa o percentual de 20,06% da dívida total da empresa.

Os créditos alocados na classe I, são albergados pelo Art. 54 que expressa que *“o plano de recuperação judicial não poderá prever prazo superior a 1 (um) ano para pagamento dos créditos derivados da legislação do trabalho ou decorrentes de acidentes de trabalho vencidos até a data do pedido de recuperação judicial”*.

Tabela 4- Credores trabalhistas pagos

PROPORÇÃO DOS CRÉDITOS NO QGC			
CLASSE DE CREDITORES	PROPORÇÃO DOS CRÉDITOS	QUANTIDADE CREDITORES	VALOR EQUIVALENTE
CLASSE I - TRABALHISTA	20,06%	223	R\$ 2.652.869,08
CLASSE III - QUIROGRAFÁRIO	74,13%	46	R\$ 9.802.654,19
CLASSE IV - ME E EPP	5,80%	76	R\$ 767.473,27
TOTAL DOS CRÉDITOS APURADOS			R\$ 13.222.996,54

Conquanto, o PRJ aprovado pela empresa trouxe no 1º aditivo uma cláusula que propunha o pagamento a esta classe no prazo de até 11 (onze) meses, após **30 (trinta) dias úteis contados da data da publicação da decisão homologatória do PRJ**, cláusula esta que foi aprovada pelos credores.

Assim sendo, uma vez que a decisão de homologação foi proferida em 14 de março de 2019, com intimação de ciência a Recuperanda ocorrida em 24 de março de 2019, conforme certidão juntada às fls.8.029 e, considerando os prazos e suspensões do

expediente jurídico da comarca de Macaé bem como do estado do Rio de Janeiro, a data de para início de pagamento se deu em 17 de maio de 2019.

5.2. DO PAGAMENTO AOS CREDORES HABILITANTES

De acordo com o que é expresso pelo Art. 6º, parágrafo 1º da lei 11.101/05, os credores trabalhistas podem habilitar seu crédito no processo de Recuperação Judicial a qualquer tempo, no entanto as ações de natureza trabalhista **serão processadas perante a justiça especializada até a apuração do respectivo crédito**, que será inscrito no quadro-geral de credores **pelo valor determinado em sentença**.

Seguindo, no § 2º extrai-se que o juiz trabalhista pode determinar a reserva da importância que estimar devida na recuperação judicial ou na falência, o que vem ocorrendo no presente processo diante as diversas habilitações de crédito trabalhistas ingressadas mediante a apresentação de certidões expedidas pelo juízo competente.

No entanto é imperioso explanar aos credores que a LRFE é clara ao estabelecer que é possível ao juízo trabalhistas garantir a reserva e habilitação do valor, ainda que ilíquido e do nome do credor na Recuperação Judicial, porém o pagamento só

poderá ser realizado uma vez que seja reconhecido líquido o direito e que seja o crédito incluído na classe própria.

Isto porque, apesar da impaciência para o recebimento e da falta de entendimento jurídico de alguns credores trabalhistas, não é possível que se admita que a empresa em recuperação judicial realize pagamentos de ações que correm no juízo do trabalho, sem que tais sentenças tenham sido proferidas tornando o pagamento uma obrigação real e reconhecida da empresa.

Desta feita, em análise ao PRJ apresentado pela empresa Petroenge não foi verificada cláusula que albergue os credores que tiverem suas ações sentenciadas no decorrer do processo de Recuperação. Neste sentido, entende-se que tais créditos serão pagos da forma descrita no PRJ, qual seja em 11 (onze) parcelas, com período de carência de 30 dias úteis contados da data de publicação da sentença que reconheceu o direito líquido do credor.

Além disso, é importante salientar que estes credores habilitantes que vierem a figurar no Quadro Geral de Credores Consolidado, após o reconhecimento de seus créditos, logicamente, não terão direito ao percentual dos valores bloqueados na justiça trabalhista, pois o PRJ trouxe expresso detalhadamente uma

planilha contendo o rateio aos credores já habilitados, aos quais consumirão integral e proporcionalmente todo o valor retido.

5.3. DOS PAGAMENTOS REALIZADOS

Vencidas tais considerações referentes ao tratamento que será dado aos credores trabalhistas habilitantes, ora passamos a discorrer quanto aos pagamentos realizados desde a data de 02 de agosto do 2019, data de pagamento, quando foi juntado aos autos o 2º Relatório de Cumprimento ao PRJ, informando do pagamento da 2º parcela.

Desta forma, ora será apresentado o status de pagamento das parcelas 3, 4, 5, 6 e 7, as quais se deram nos dias 17 de cada mês.

Nesta senda na tabela anexa (*Anexo D*) é possível verificar que, desconsiderando pagamento aos credores utilizando o valor bloqueado na justiça trabalhista que é de direito a todos os credores trabalhistas da empresa Petroenge, o valor remanescente perfaz o montante de R\$354.346,61 (trezentos e cinquenta e quatro mil e trezentos e quarenta e seis reais e sessenta e um centavos), que será pago em 11 parcelas.

Neste condão até o momento foi pago pela empresa o percentual aproximado de 12%, que soma o valor de R\$ 43.072,11

(quarenta e três mil e setenta e dois reais e onze centavos), do saldo total parcelado. Isto porque, conforme informado às fls.8.078/8.080, os credores não têm encaminhado seus dados bancários para pagamento.

Insta ainda salientar que, no que concerne ao pagamento mediante levantamento de alvará na justiça trabalhista, ainda não houve foi identificada a transferência para o juízo universal para que possam ter início os pagamentos aos credores.

5.4. DOS COMPROVANTES DE PAGAMENTO

O quadro de credores da empresa Petroenge contém 223 (duzentos e vinte e três) credores, os quais receberão a maior parte de seus créditos mediante levantamento de alvará e o restante em 11 (onze) parcelas que serão depositadas na conta de cada credor individualmente.


Observando os números apresentados verifica-se que são mais de 2.600 (dois mil e seiscentos) comprovantes de pagamento.

Neste passo, informamos que, a fim de evitar causar tumulto processual trazendo aos autos todos comprovantes, estes serão colocados à disposição aos credores no Site desta

Administração Judicial e podem ser acessados pelo endereço: <http://realbrasil.com.br/rj/petroenge/>, além disso tais documentos podem ser solicitados via e-mail pelo endereço: aj@realbrasil.com.br

6. DA TRANSPARÊNCIA AOS CREDORES

Vencidas as questões referentes a natureza técnica relacionadas a empresa Recuperanda, reiteramos que focamos nossa atuação nas boas práticas em ambiente de Recuperação Judicial, dentre estas o zelo na assimetria e transparência das informações.



Assim, esta Administradora Judicial, desenvolveu um ambiente virtual, disponível para consulta em seu site, chamado “Espaço do Credor”, e assim, vem disponibilizando aos credores e partes interessadas no processo, os principais atos e andamentos do processo de Recuperação Judicial.

Neste ambiente são veiculadas informações e orientações do Administrador Judicial para os credores, assim como os documentos e principais peças processuais referentes à Recuperação Judicial. Entendemos que a prévia e adequada disponibilização de informações aos credores homenageia o princípio da transparência, que deve ser perseguido pelo AJ e oportuniza manifestações céleres as demandas dos interessados.

7. ENCERRAMENTO

Salientamos que além de todos os procedimentos e análise supra relatados, temos nos mantido diligentes ao processo, atendendo prontamente a Recuperanda e todos os credores, seja por telefone, e-mail ou reunião presencial.

Por fim, com toda vênia e acatamento, agradecemos a confiança dedicada, colocando-nos ao seu inteiro dispor para suprir eventuais dúvidas do presente relatório.

Cordialmente,

Rio de Janeiro (RJ), 26 de novembro de 2019.

Fernando Vaz Guimarães Abrahão

Economista, Auditor, Avaliador

CORECON/MS 1.024 – 20ª Região

ADMINISTRADOR JUDICIAL



REAL BRASIL
CONSULTORIA
DIVISÃO DE ADMINISTRAÇÃO JUDICIAL

CUIABÁ - MT

AV. RUBENS DE MENDONÇA, 1856 • S 1403
BOSQUE DA SAÚDE • CEP. 78050-000
FONE +55 (65) 3052-7636

CAMPO GRANDE - MS

RUA GAL. ODORICO QUADROS, 37
JARDIM DOS ESTADOS • CEP. 79020-260
FONE +55 (67) 3026-6567

SÃO PAULO - SP

AV. PAULISTA, 1765 • 7º ANDAR
CERQUEIRA CESAR • CEP. 01311-930
FONE +55 (11) 2450-7333

RIO DE JANEIRO - RJ

AV. RIO BRANCO, 26 • SL
CENTRO • CEP. 20090-001
FONE +55 (21) 3090-2024

UBERABA - MG

RUA ENG. FOZE KALIL ABRAHÃO, 514
MERCÊS • CEP. 38060-010
FONE +55 (11) 2450-7333

ANEXO I

PLANILHA DE PAGAMENTOS

PROTOCOLO: 01.0028.2486.150616-JERJ

CUIABÁ - MT
AV. RUBENS DE MENDONÇA, 1856 • S 1403
BOSQUE DA SAÚDE • CEP. 78050-000
FONE +55 (65) 3052-7636

CAMPO GRANDE - MS
RUA GAL. ODORICO QUADROS, 37
JARDIM DOS ESTADOS • CEP. 79020-260
FONE +55 (67) 3026-6567

SÃO PAULO - SP
AV. PAULISTA, 1765 • 7º ANDAR
CERQUEIRA CESAR • CEP. 01311-930
FONE +55 (11) 2450-7333

RIO DE JANEIRO - RJ
AV. RIO BRANCO, 26 • SL
CENTRO • CEP. 20090-001
FONE +55 (21) 3090-2024

UBERABA - MG
RUA ENG. FOZE K. ABRAHÃO, 514
MERCÊS • CEP. 38060-010
FONE +55 (11) 2450-7333

7º PAGAMENTO AOS CREDITORES TRABALHISTAS

CREDOR	VALOR ORIGINAL	DESÁGIO	SALDO DEVEDOR	RATEIO	PGTO SALDO BLOQUEADO	VALOR RESTANTE	PARCELA 1	DATA	PARCELA 2	DATA	PARCELA 3	DATA	PARCELA 4	DATA	PARCELA 5	DATA	PARCELA 6	DATA	PARCELA 7	DATA
Adelcio do Espírito Santo	R\$ 18.883,80	-R\$ 5.665,14	R\$ 13.218,66	0,71%	R\$ 10.696,33	R\$ 2.522,33	R\$ 229,30		R\$ 229,49		R\$ 229,69		R\$ 229,88		R\$ 230,07		R\$ 230,26		R\$ 230,45	
Adriano da Silva	R\$ 8.139,07	-R\$ 2.441,72	R\$ 5.697,35	0,31%	R\$ 4.610,20	R\$ 1.087,14	R\$ 98,83		R\$ 98,91		R\$ 99,00		R\$ 99,08		R\$ 99,16		R\$ 99,24		R\$ 99,33	
Aliton Cesar Rodrigues	R\$ 4.303,04	-R\$ 1.290,91	R\$ 3.012,13	0,16%	R\$ 2.437,37	R\$ 574,76	R\$ 52,25		R\$ 52,29		R\$ 52,34		R\$ 52,38		R\$ 52,43		R\$ 52,47		R\$ 52,51	
Aliton de Oliveira Souza	R\$ 31.753,39	-R\$ 9.526,02	R\$ 22.227,37	1,20%	R\$ 17.986,04	R\$ 4.241,33	R\$ 385,58		R\$ 385,90		R\$ 386,22		R\$ 386,54		R\$ 386,86		R\$ 387,19		R\$ 387,51	
Aldo Kasab Terra	R\$ 13.641,37	-R\$ 4.092,41	R\$ 9.548,96	0,51%	R\$ 7.726,87	R\$ 1.822,09	R\$ 165,64		R\$ 165,78		R\$ 166,02		R\$ 166,26		R\$ 166,50		R\$ 166,74		R\$ 166,97	
Alécio Fabiano Monteiro Júnior	R\$ 10.631,70	-R\$ 3.189,51	R\$ 7.442,19	0,40%	R\$ 6.022,10	R\$ 1.420,09	R\$ 129,10		R\$ 129,21		R\$ 129,31		R\$ 129,42		R\$ 129,53		R\$ 129,64		R\$ 129,75	
Alessandro Luis Valim	R\$ 14.836,86	-R\$ 4.451,06	R\$ 10.385,80	0,56%	R\$ 8.404,03	R\$ 1.981,78	R\$ 180,16	17/09/2019	R\$ 180,76	17/09/2019	R\$ 181,36	17/09/2019	R\$ 181,97	17/09/2019	R\$ 182,58	17/09/2019	R\$ 183,18	17/10/2019	R\$ 183,79	18/11/2019
Alexandro Messeder Almeida	R\$ 12.614,70	-R\$ 3.784,41	R\$ 8.830,29	0,48%	R\$ 7.145,33	R\$ 1.684,96	R\$ 153,18		R\$ 153,31		R\$ 153,43		R\$ 153,56		R\$ 153,69		R\$ 153,82		R\$ 153,95	
Alexandre da Silva Oliveira	R\$ 7.317,18	-R\$ 2.195,15	R\$ 5.122,03	0,28%	R\$ 4.144,66	R\$ 977,36	R\$ 88,85		R\$ 88,93		R\$ 89,00		R\$ 89,07		R\$ 89,15		R\$ 89,22		R\$ 89,30	
Alexandre de Lima Ribeiro	R\$ 7.017,72	-R\$ 2.105,32	R\$ 4.912,40	0,26%	R\$ 3.975,04	R\$ 937,36	R\$ 85,21		R\$ 85,29		R\$ 85,36		R\$ 85,43		R\$ 85,50		R\$ 85,57		R\$ 85,64	
Alexandre Perforio de Mesquita	R\$ 12.003,59	-R\$ 3.601,08	R\$ 8.402,51	0,45%	R\$ 6.799,18	R\$ 1.603,33	R\$ 145,76		R\$ 145,88		R\$ 146,00		R\$ 146,12		R\$ 146,24		R\$ 146,37		R\$ 146,49	
Alexandro Oliveira dos Santos Pereira	R\$ 22.867,66	-R\$ 6.860,30	R\$ 16.007,36	0,86%	R\$ 12.952,90	R\$ 3.054,46	R\$ 277,68		R\$ 277,91		R\$ 278,14		R\$ 278,37		R\$ 278,60		R\$ 278,84		R\$ 279,07	
Alexandro Roberto Ramos (Rodrigo Florot)	R\$ 10.176,60	-R\$ 3.052,98	R\$ 7.123,62	0,38%	R\$ 5.764,32	R\$ 1.359,30	R\$ 123,57	17/09/2019	R\$ 123,98	17/09/2019	R\$ 124,40	17/09/2019	R\$ 124,81	17/09/2019	R\$ 125,23	17/09/2019	R\$ 125,65	17/10/2019	R\$ 126,06	18/11/2019
Ana Carolina Cyniaco Pini	R\$ 59.360,40	-R\$ 17.808,12	R\$ 41.552,28	2,24%	R\$ 33.623,45	R\$ 7.928,83	R\$ 720,80		R\$ 721,40		R\$ 722,00		R\$ 722,61		R\$ 723,21		R\$ 723,81		R\$ 724,41	
Ana Paula Sousa Rocha	R\$ 14.472,47	-R\$ 4.341,74	R\$ 10.130,73	0,55%	R\$ 8.197,63	R\$ 1.933,10	R\$ 175,74		R\$ 175,88		R\$ 176,03		R\$ 176,18		R\$ 176,32		R\$ 176,47		R\$ 176,62	
Anderson Ferreira dos Santos	R\$ 8.265,24	-R\$ 2.479,57	R\$ 5.785,67	0,31%	R\$ 4.681,67	R\$ 1.104,00	R\$ 100,36		R\$ 100,45		R\$ 100,53		R\$ 100,61		R\$ 100,70		R\$ 100,78		R\$ 100,87	
Anderson Fitzer Gadelha Peixoto	R\$ 26.104,71	-R\$ 7.831,41	R\$ 18.273,30	0,98%	R\$ 14.786,46	R\$ 3.486,83	R\$ 316,98		R\$ 317,25		R\$ 317,51		R\$ 317,78		R\$ 318,04		R\$ 318,31		R\$ 318,57	
André Eliseu Santos	R\$ 23.160,80	-R\$ 6.948,24	R\$ 16.212,56	0,87%	R\$ 13.118,95	R\$ 3.093,61	R\$ 281,24		R\$ 281,47		R\$ 281,71		R\$ 281,94		R\$ 282,18		R\$ 282,41		R\$ 282,65	
Andre Francisco Barbosa	R\$ 12.551,71	-R\$ 3.765,51	R\$ 8.786,20	0,47%	R\$ 7.109,65	R\$ 1.676,55	R\$ 152,41		R\$ 152,54		R\$ 152,67		R\$ 152,79		R\$ 152,92		R\$ 153,05		R\$ 153,18	
Andre Luis Rangiel da Silva	R\$ 7.757,32	-R\$ 2.327,20	R\$ 5.430,12	0,29%	R\$ 4.393,97	R\$ 1.036,15	R\$ 94,20		R\$ 94,27		R\$ 94,35		R\$ 94,43		R\$ 94,51		R\$ 94,59		R\$ 94,67	
Andre Luiz Nascimento da Silva	R\$ 20.213,97	-R\$ 6.064,19	R\$ 14.149,78	0,76%	R\$ 11.449,78	R\$ 2.700,00	R\$ 245,45		R\$ 245,66		R\$ 245,86		R\$ 246,07		R\$ 246,27		R\$ 246,48		R\$ 246,68	
Andréia dos Santos Carmo	R\$ 5.486,89	-R\$ 1.646,07	R\$ 3.840,82	0,21%	R\$ 3.107,93	R\$ 732,89	R\$ 66,63	17/05/2019	R\$ 66,85	17/06/2019	R\$ 67,07	17/07/2019	R\$ 67,29	16/08/2019	R\$ 67,52	17/09/2019	R\$ 67,74	17/10/2019	R\$ 67,97	18/11/2019
Angelo Marco Lopes Macedo	R\$ 24.135,01	-R\$ 7.240,50	R\$ 16.894,51	0,91%	R\$ 13.670,77	R\$ 3.223,74	R\$ 293,07		R\$ 293,31		R\$ 293,56		R\$ 293,80		R\$ 294,05		R\$ 294,29		R\$ 294,54	
Antonio Carlos dos Santos Soares	R\$ 12.954,48	-R\$ 3.886,34	R\$ 9.068,14	0,49%	R\$ 7.337,79	R\$ 1.730,34	R\$ 157,30		R\$ 157,44		R\$ 157,57		R\$ 157,70		R\$ 157,83		R\$ 157,96		R\$ 158,09	
Antonio Carlos Gonçalves	R\$ 6.435,04	-R\$ 1.930,51	R\$ 4.504,53	0,24%	R\$ 3.644,99	R\$ 899,54	R\$ 78,14		R\$ 78,20		R\$ 78,27		R\$ 78,34		R\$ 78,40		R\$ 78,47		R\$ 78,53	
Antonio Carlos Pereira	R\$ 30.698,34	-R\$ 9.209,50	R\$ 21.488,84	1,16%	R\$ 17.388,43	R\$ 4.100,41	R\$ 372,76		R\$ 373,08		R\$ 373,39		R\$ 373,70		R\$ 374,01		R\$ 374,32		R\$ 374,63	
Antonio Damiao Bezerra	R\$ 9.239,74	-R\$ 2.771,92	R\$ 6.467,82	0,35%	R\$ 5.233,66	R\$ 1.234,16	R\$ 112,20		R\$ 112,29		R\$ 112,38		R\$ 112,48		R\$ 112,57		R\$ 112,66		R\$ 112,76	
Antonio Germano da Silva	R\$ 4.214,22	-R\$ 1.264,27	R\$ 2.949,95	0,16%	R\$ 2.387,06	R\$ 562,90	R\$ 51,17	17/09/2019	R\$ 51,34	17/09/2019	R\$ 51,51	17/09/2019	R\$ 51,69	17/09/2019	R\$ 51,86	17/09/2019	R\$ 52,03	17/10/2019	R\$ 52,20	18/11/2019
Antonio José da Silva	R\$ 15.447,55	-R\$ 4.634,27	R\$ 10.813,29	0,58%	R\$ 8.749,94	R\$ 2.063,35	R\$ 187,58		R\$ 187,73		R\$ 187,89		R\$ 188,05		R\$ 188,20		R\$ 188,36		R\$ 188,52	
Antonio Jose de Oliveira	R\$ 5.696,76	-R\$ 1.709,03	R\$ 3.987,73	0,21%	R\$ 3.226,81	R\$ 760,92	R\$ 69,17		R\$ 69,23		R\$ 69,29		R\$ 69,35		R\$ 69,41		R\$ 69,46		R\$ 69,52	
Antonio Pandolfi Tatagiba	R\$ 13.969,51	-R\$ 4.190,85	R\$ 9.778,66	0,53%	R\$ 7.912,73	R\$ 1.865,92	R\$ 169,63		R\$ 169,77		R\$ 169,91		R\$ 170,05		R\$ 170,20		R\$ 170,34		R\$ 170,48	
Antonio Valerio dos Santos Neto	R\$ 5.806,64	-R\$ 1.741,99	R\$ 4.064,65	0,22%	R\$ 3.289,05	R\$ 775,60	R\$ 70,51		R\$ 70,57		R\$ 70,63		R\$ 70,69		R\$ 70,74		R\$ 70,80		R\$ 70,86	
Arnaldo Luiz dos Santos Pinto	R\$ 10.688,31	-R\$ 3.206,49	R\$ 7.481,82	0,40%	R\$ 6.054,17	R\$ 1.427,65	R\$ 129,79		R\$ 129,89		R\$ 130,00		R\$ 130,11		R\$ 130,22		R\$ 130,33		R\$ 130,44	
Atília dos Santos Flaneto	R\$ 8.122,31	-R\$ 2.436,69	R\$ 5.685,62	0,31%	R\$ 4.600,71	R\$ 1.084,91	R\$ 98,63		R\$ 98,71		R\$ 98,79		R\$ 98,87		R\$ 98,96		R\$ 99,04		R\$ 99,12	
Augusto José de Sousa Filho	R\$ 7.484,59	-R\$ 2.245,38	R\$ 5.239,21	0,28%	R\$ 4.239,49	R\$ 999,72	R\$ 90,88		R\$ 90,96		R\$ 91,04		R\$ 91,11		R\$ 91,19		R\$ 91,26		R\$ 91,34	
Berenilson Silva dos Anjos	R\$ 13.671,23	-R\$ 4.101,37	R\$ 9.569,86	0,52%	R\$ 7.743,78	R\$ 1.826,08	R\$ 166,01		R\$ 166,15		R\$ 166,28		R\$ 166,42		R\$ 166,56		R\$ 166,70		R\$ 166,84	
Bianca Salomão Balduino	R\$ 27.465,13	-R\$ 8.239,54	R\$ 19.225,59	1,04%	R\$ 15.557,04	R\$ 3.668,55	R\$ 333,50		R\$ 333,78		R\$ 334,06		R\$ 334,34		R\$ 334,62		R\$ 334,90		R\$ 335,18	
Bruno Itajahy Farias	R\$ 10.587,97	-R\$ 3.176,39	R\$ 7.411,58	0,40%	R\$ 5.997,33	R\$ 1.414,25	R\$ 128,57		R\$ 128,68		R\$ 128,78		R\$ 128,89		R\$ 129,00		R\$ 129,10		R\$ 129,21	
Carlos Alberto Pereira Monte	R\$ 6.841,42	-R\$ 2.052,43	R\$ 4.788,99	0,26%	R\$ 3.875,18	R\$ 913,82	R\$ 83,07		R\$ 83,14		R\$ 83,21		R\$ 83,28		R\$ 83,35		R\$ 83,42		R\$ 83,49	
Carlos Felipe Ribeiro Gomes (Cláudio Fernando Thimote)	R\$ 6.254,04	-R\$ 1.876,21	R\$ 4.377,83	0,24%	R\$ 3.542,47	R\$ 835,36	R\$ 75,94	17/05/2019	R\$ 76,19	17/06/2019	R\$ 76,45	17/07/2019	R\$ 76,70	16/08/2019	R\$ 76,96	17/09/2019	R\$ 77,22	17/10/2019	R\$ 77,47	18/11/2019
Carlos José Faria Brum	R\$ 18.585,05	-R\$ 5.575,52	R\$ 13.009,54	0,70%	R\$ 10.527,11	R\$ 2.482,43	R\$ 225,68		R\$ 225,86		R\$ 226,05		R\$ 226,24		R\$ 226,43		R\$ 226,62		R\$ 226,81	
Carlos José Verediano	R\$ 7.993,84	-R\$ 2.398,15	R\$ 5.595,69	0,30%	R\$ 4.527,94	R\$ 1.067,75	R\$ 97,07		R\$ 97,15		R\$ 97,23		R\$ 97,31		R\$ 97,39		R\$ 97,47		R\$ 97,55	
Carlos Lucio Ribeiro dos Santos	R\$ 5.104,14	-R\$ 1.531,24	R\$ 3.572,90	0,19%	R\$ 2.891,13	R\$ 681,77	R\$ 61,98		R\$ 62,03		R\$ 62,08		R\$ 62,13		R\$ 62,19		R\$ 62,24		R\$ 62,29	
Carlos Magno de Sousa Moraes	R\$ 7.892,04	-R\$ 2.367,61	R\$ 5.524,43	0,30%	R\$ 4.470,28	R\$ 1.054,15	R\$ 95,83		R\$ 95,91		R\$ 95,99		R\$ 96,07		R\$ 96,15		R\$ 96,23		R\$ 96,31	
Carlos Roberto da Silva Júnior	R\$ 7.981,08	-R\$ 2.394,32	R\$ 5.586,76	0,30%	R\$ 4.520,71	R\$ 1.066,04	R\$ 96,91	17/09/2019	R\$ 97,24	17/09/2019	R\$ 97,56	17/09/2019	R\$ 97,89	17/09/2019	R\$ 98,21	17/09/2019	R\$ 98,54	17/10/2019	R\$ 98,87	18/11/2019
Celso Vicente de Moura	R\$ 2.271,09	-R\$ 681,33	R\$ 1.589,76	0,09%	R\$ 1.286,41	R\$ 303,35	R\$ 27,58		R\$ 27,60		R\$ 27,62		R\$ 27,65		R\$ 27,68		R\$ 27,71		R\$ 27,74	
Cesar Vitor de Lima	R\$ 15.284,33	-R\$ 4.585,30	R\$ 10.699,03	0,58%	R\$ 8.657,49	R\$ 2.041,54	R\$ 185,59	17/05/2019	R\$ 186,21	17/06/2019	R\$ 186,83	17/07/2019	R\$ 187,46	16/08/2019	R\$ 188,08	17/09/2019	R\$ 188,71	17/10/2019	R\$ 189,34	18/11/2019
Cezar Luz Trindade	R\$ 9.962,31	-R\$ 2.988,69																		

7º PAGAMENTO AOS CREDITORES TRABALHISTAS

CREDOR	VALOR ORIGINAL	DESÁGIO	SALDO DEVEDOR	RATEIO	PGTO SALDO BLOQUEADO	VALOR RESTANTE	PARCELA 1	DATA	PARCELA 2	DATA	PARCELA 3	DATA	PARCELA 4	DATA	PARCELA 5	DATA	PARCELA 6	DATA	PARCELA 7	DATA
Cleison Honorio de Lima	R\$ 6.994,42	-R\$ 2.098,33	R\$ 4.896,09	0,26%	R\$ 3.961,84	R\$ 934,25	R\$ 84,93		R\$ 85,00		R\$ 85,07		R\$ 85,14		R\$ 85,22		R\$ 85,29		R\$ 85,36	
Cristiane de Moraes Marques	R\$ 7.513,46	-R\$ 2.254,04	R\$ 5.259,42	0,28%	R\$ 4.255,84	R\$ 91,23		R\$ 91,31		R\$ 91,39		R\$ 91,46		R\$ 91,54		R\$ 91,62		R\$ 91,69		R\$ 91,77
Damiano Neves Moraes	R\$ 14.303,46	-R\$ 4.291,04	R\$ 10.012,42	0,54%	R\$ 8.101,89	R\$ 173,68		R\$ 173,83		R\$ 173,97		R\$ 174,12		R\$ 174,26		R\$ 174,41		R\$ 174,55		R\$ 174,70
Daniel Rosa Santos	R\$ 5.327,61	-R\$ 1.598,28	R\$ 3.729,33	0,20%	R\$ 3.017,71	R\$ 711,61		R\$ 64,69		R\$ 64,75		R\$ 64,80		R\$ 64,85		R\$ 64,91		R\$ 64,96		R\$ 65,02
Davi Mantovani Seleguini	R\$ 10.848,28	-R\$ 3.254,48	R\$ 7.593,80	0,41%	R\$ 6.144,78	R\$ 144,02	R\$ 131,73	17/09/2019	R\$ 132,17	17/09/2019	R\$ 132,61	17/09/2019	R\$ 133,05	17/09/2019	R\$ 133,49	17/09/2019	R\$ 133,94	17/10/2019	R\$ 134,39	18/11/2019
Del Antonio Batista	R\$ 5.927,67	-R\$ 1.778,30	R\$ 4.149,37	0,22%	R\$ 3.357,60	R\$ 791,77	R\$ 71,98		R\$ 72,04		R\$ 72,10		R\$ 72,16		R\$ 72,22		R\$ 72,28		R\$ 72,34	
Denise Machado de Carvalho	R\$ 13.044,63	-R\$ 3.913,39	R\$ 9.131,24	0,49%	R\$ 7.388,86	R\$ 1.742,39	R\$ 158,40		R\$ 158,53		R\$ 158,66		R\$ 158,79		R\$ 158,93		R\$ 159,06		R\$ 159,19	
Diego Coutinho da Silva	R\$ 5.261,99	-R\$ 1.578,48	R\$ 3.683,51	0,20%	R\$ 2.980,32	R\$ 702,80	R\$ 63,89		R\$ 63,94		R\$ 64,00		R\$ 64,05		R\$ 64,10		R\$ 64,16		R\$ 64,21	
Diogo Bernardo Canto	R\$ 41.115,95	-R\$ 12.334,79	R\$ 28.781,17	1,55%	R\$ 23.289,26	R\$ 5.491,90	R\$ 499,26	17/06/2019	R\$ 500,93	17/06/2019	R\$ 502,60	17/07/2019	R\$ 504,27	16/08/2019	R\$ 505,95	17/09/2019	R\$ 507,64	17/10/2019	R\$ 509,33	18/11/2019
Divanildo Santos Santana	R\$ 8.242,56	-R\$ 2.472,77	R\$ 5.769,79	0,31%	R\$ 4.668,82	R\$ 1.100,97	R\$ 100,09		R\$ 100,17		R\$ 100,25		R\$ 100,34		R\$ 100,42		R\$ 100,51		R\$ 100,59	
Djhone Lopes Chaves	R\$ 14.164,57	-R\$ 4.249,37	R\$ 9.915,20	0,53%	R\$ 8.023,22	R\$ 1.891,98	R\$ 172,00		R\$ 172,14		R\$ 172,28		R\$ 172,43		R\$ 172,57		R\$ 172,72		R\$ 172,86	
Edenilson Carlos	R\$ 7.743,40	-R\$ 2.323,02	R\$ 5.420,38	0,29%	R\$ 4.386,09	R\$ 1.034,29	R\$ 94,03		R\$ 94,11		R\$ 94,18		R\$ 94,26		R\$ 94,34		R\$ 94,42		R\$ 94,50	
Edimar Rodrigues dos Santos	R\$ 7.728,86	-R\$ 2.318,66	R\$ 5.410,20	0,29%	R\$ 4.377,85	R\$ 1.032,35	R\$ 93,85	17/09/2019	R\$ 94,16	17/09/2019	R\$ 94,48	17/09/2019	R\$ 94,79	17/09/2019	R\$ 95,11	17/09/2019	R\$ 95,42	17/10/2019	R\$ 95,74	18/11/2019
Edson Oliveira da Costa	R\$ 4.547,87	-R\$ 1.364,36	R\$ 3.183,51	0,17%	R\$ 2.576,05	R\$ 607,46	R\$ 55,22		R\$ 55,27		R\$ 55,32		R\$ 55,36		R\$ 55,41		R\$ 55,45		R\$ 55,50	
Edmilson Dias de Souza	R\$ 12.549,09	-R\$ 3.764,73	R\$ 8.784,36	0,47%	R\$ 7.108,17	R\$ 1.676,20	R\$ 152,38		R\$ 152,51		R\$ 152,64		R\$ 152,76		R\$ 152,89		R\$ 153,02		R\$ 153,14	
Eduardo Borges de Oliveira	R\$ 14.489,56	-R\$ 4.346,87	R\$ 10.142,69	0,55%	R\$ 8.207,31	R\$ 1.935,39	R\$ 175,94	17/09/2019	R\$ 176,53	17/09/2019	R\$ 177,12	17/09/2019	R\$ 177,71	17/09/2019	R\$ 178,30	17/09/2019	R\$ 178,90	17/10/2019	R\$ 179,49	18/11/2019
Elli Pereira de Aguiar Florido	R\$ 6.024,87	-R\$ 1.807,46	R\$ 4.217,41	0,23%	R\$ 3.412,66	R\$ 804,75	R\$ 73,16		R\$ 73,22		R\$ 73,28		R\$ 73,34		R\$ 73,40		R\$ 73,46		R\$ 73,53	
Eliel dos Santos	R\$ 5.122,19	-R\$ 1.536,66	R\$ 3.585,53	0,19%	R\$ 2.901,36	R\$ 684,18	R\$ 62,20		R\$ 62,25		R\$ 62,30		R\$ 62,35		R\$ 62,41		R\$ 62,46		R\$ 62,51	
Ericson dos Santos Oliveira	R\$ 5.215,00	-R\$ 1.564,50	R\$ 3.650,50	0,20%	R\$ 2.953,93	R\$ 696,57	R\$ 63,32		R\$ 63,38		R\$ 63,43		R\$ 63,48		R\$ 63,54		R\$ 63,59		R\$ 63,64	
Evaldo Soares da Silva	R\$ 6.844,83	-R\$ 2.053,45	R\$ 4.791,38	0,26%	R\$ 3.877,11	R\$ 914,27	R\$ 83,12		R\$ 83,18		R\$ 83,25		R\$ 83,32		R\$ 83,39		R\$ 83,46		R\$ 83,53	
Evandro Batista Santos	R\$ 18.706,43	-R\$ 5.611,93	R\$ 13.094,50	0,71%	R\$ 10.595,86	R\$ 2.498,64	R\$ 227,15		R\$ 227,34		R\$ 227,53		R\$ 227,72		R\$ 227,91		R\$ 228,10		R\$ 228,29	
Evandro Pereira Gomes	R\$ 17.691,13	-R\$ 5.307,34	R\$ 12.383,79	0,67%	R\$ 10.020,77	R\$ 2.363,02	R\$ 214,82		R\$ 215,00		R\$ 215,18		R\$ 215,36		R\$ 215,54		R\$ 215,72		R\$ 215,90	
Fábio Guimarães de Oliveira	R\$ 4.819,18	-R\$ 1.445,75	R\$ 3.373,43	0,18%	R\$ 2.729,72	R\$ 643,70	R\$ 58,52		R\$ 58,57		R\$ 58,62		R\$ 58,66		R\$ 58,71		R\$ 58,76		R\$ 58,81	
Fabio Junior da Cruz Silveira	R\$ 27.365,30	-R\$ 8.209,59	R\$ 19.155,71	1,03%	R\$ 15.500,50	R\$ 3.655,21	R\$ 332,29		R\$ 332,57		R\$ 332,85		R\$ 333,12		R\$ 333,40		R\$ 333,68		R\$ 333,96	
Fabio Silva dos Santos	R\$ 10.342,11	-R\$ 3.102,63	R\$ 7.239,48	0,39%	R\$ 5.858,07	R\$ 1.381,41	R\$ 125,58		R\$ 125,69		R\$ 125,79		R\$ 125,90		R\$ 126,00		R\$ 126,11		R\$ 126,21	
Fabricio José Horácio	R\$ 7.814,18	-R\$ 2.344,25	R\$ 5.469,93	0,29%	R\$ 4.426,18	R\$ 1.043,75	R\$ 94,89		R\$ 94,97		R\$ 95,04		R\$ 95,12		R\$ 95,20		R\$ 95,28		R\$ 95,36	
Fabricio Simplício dos Santos	R\$ 8.313,12	-R\$ 2.493,94	R\$ 5.819,18	0,31%	R\$ 4.708,79	R\$ 1.110,39	R\$ 100,94		R\$ 101,03		R\$ 101,11		R\$ 101,20		R\$ 101,28		R\$ 101,37		R\$ 101,45	
Felipe Nobre Ferreira	R\$ 4.901,46	-R\$ 1.470,44	R\$ 3.431,02	0,18%	R\$ 2.776,33	R\$ 654,69	R\$ 59,52		R\$ 59,57		R\$ 59,62		R\$ 59,67		R\$ 59,72		R\$ 59,77		R\$ 59,82	
Fernando de Almeida Pestana	R\$ 13.628,56	-R\$ 4.088,57	R\$ 9.539,99	0,51%	R\$ 7.719,61	R\$ 1.820,38	R\$ 165,49	17/09/2019	R\$ 166,04	17/09/2019	R\$ 166,59	17/09/2019	R\$ 167,15	17/09/2019	R\$ 167,71	17/09/2019	R\$ 168,27	17/10/2019	R\$ 168,83	18/11/2019
Fernando Sergio Maia Fernandes	R\$ 21.918,40	-R\$ 6.575,52	R\$ 15.342,88	0,83%	R\$ 12.415,22	R\$ 2.927,66	R\$ 266,15		R\$ 266,37		R\$ 266,60		R\$ 266,82		R\$ 267,04		R\$ 267,26		R\$ 267,48	
Francisco de Assis de Lima	R\$ 17.713,40	-R\$ 5.314,02	R\$ 12.399,38	0,67%	R\$ 10.033,38	R\$ 2.366,00	R\$ 215,09		R\$ 215,27		R\$ 215,45		R\$ 215,63		R\$ 215,81		R\$ 215,99		R\$ 216,17	
Francisco José Fernandes	R\$ 10.753,22	-R\$ 3.225,97	R\$ 7.527,25	0,41%	R\$ 6.090,93	R\$ 1.436,32	R\$ 130,57		R\$ 130,68		R\$ 130,79		R\$ 130,90		R\$ 131,01		R\$ 131,12		R\$ 131,23	
Franco Rossoni Prando	R\$ 14.185,56	-R\$ 4.255,67	R\$ 9.929,89	0,53%	R\$ 8.035,11	R\$ 1.894,78	R\$ 172,25	18/11/2019	R\$ 172,83	17/10/2019	R\$ 173,40	17/10/2019	R\$ 173,98	17/10/2019	R\$ 174,56	17/10/2019	R\$ 175,14	17/10/2019	R\$ 175,73	18/11/2019
Gabriel Peres Espindola	R\$ 18.913,53	-R\$ 5.674,06	R\$ 13.239,47	0,71%	R\$ 10.713,17	R\$ 2.526,30	R\$ 229,66		R\$ 229,86		R\$ 230,05		R\$ 230,24		R\$ 230,43		R\$ 230,62		R\$ 230,81	
Gabriela Simões dos Reis	R\$ 5.495,35	-R\$ 1.648,61	R\$ 3.846,74	0,21%	R\$ 3.112,73	R\$ 734,02	R\$ 66,73	17/05/2019	R\$ 66,95	17/06/2019	R\$ 67,17	17/07/2019	R\$ 67,40	16/08/2019	R\$ 67,62	17/09/2019	R\$ 67,85	17/10/2019	R\$ 68,07	18/11/2019
Gabrielle Lopes Barbosa	R\$ 734,24	-R\$ 220,27	R\$ 513,97	0,03%	R\$ 415,89	R\$ 98,07	R\$ 8,92		R\$ 8,92		R\$ 8,93		R\$ 8,94		R\$ 8,95		R\$ 8,95		R\$ 8,96	
Gelson da Cunha	R\$ 7.216,73	-R\$ 2.165,02	R\$ 5.051,71	0,27%	R\$ 4.087,76	R\$ 963,95	R\$ 87,63		R\$ 87,70		R\$ 87,78		R\$ 87,85		R\$ 87,92		R\$ 88,00		R\$ 88,07	
Gessica Passos de Souza	R\$ 6.881,28	-R\$ 2.064,38	R\$ 4.816,90	0,26%	R\$ 3.897,76	R\$ 919,14	R\$ 83,56		R\$ 83,63		R\$ 83,70		R\$ 83,77		R\$ 83,84		R\$ 83,91		R\$ 83,98	
Geziel Pacheco da Silveira	R\$ 31.569,86	-R\$ 9.470,96	R\$ 22.098,90	1,19%	R\$ 17.882,08	R\$ 4.216,82	R\$ 383,35		R\$ 383,67		R\$ 383,99		R\$ 384,31		R\$ 384,63		R\$ 384,95		R\$ 385,27	
Gilberto Carvalho de Paulo	R\$ 3.864,36	-R\$ 1.159,31	R\$ 2.705,05	0,15%	R\$ 2.188,89	R\$ 516,17	R\$ 46,92		R\$ 46,96		R\$ 47,00		R\$ 47,04		R\$ 47,08		R\$ 47,12		R\$ 47,16	
Gilardi Firmino Miranda	R\$ 17.041,28	-R\$ 5.112,38	R\$ 11.928,90	0,64%	R\$ 9.652,67	R\$ 2.276,22	R\$ 206,93	17/10/2019	R\$ 207,62	17/10/2019	R\$ 208,31	17/10/2019	R\$ 209,01	17/10/2019	R\$ 209,70	17/10/2019	R\$ 210,40	17/10/2019	R\$ 211,10	18/11/2019
Gilardi Manoel Borlini	R\$ 13.447,12	-R\$ 4.034,14	R\$ 9.412,98	0,51%	R\$ 7.616,84	R\$ 1.796,15	R\$ 163,29	17/09/2019	R\$ 163,83	17/09/2019	R\$ 164,38	17/09/2019	R\$ 164,92	17/09/2019	R\$ 165,47	17/09/2019	R\$ 166,03	17/10/2019	R\$ 166,58	18/11/2019
Gilson Fernandes Costa	R\$ 3.158,97	-R\$ 947,69	R\$ 2.211,28	0,12%	R\$ 1.789,33	R\$ 421,95	R\$ 38,36		R\$ 38,39		R\$ 38,42		R\$ 38,45		R\$ 38,49		R\$ 38,52		R\$ 38,55	
Gustavo Henrique Nilson Pinto de Carvalho	R\$ 27.440,42	-R\$ 8.232,13	R\$ 19.208,29	1,03%	R\$ 15.543,05	R\$ 3.665,25	R\$ 333,20		R\$ 333,48		R\$ 333,76		R\$ 334,04		R\$ 334,32		R\$ 334,59		R\$ 334,87	
Hélio Ribeiro dos Santos	R\$ 7.625,62	-R\$ 2.287,69	R\$ 5.337,93	0,29%	R\$ 4.319,37	R\$ 1.018,56	R\$ 92,60		R\$ 92,67		R\$ 92,75		R\$ 92,83		R\$ 92,91		R\$ 92,98		R\$ 93,06	
Horivaldo de Jesus Costa Araujo	R\$ 7.428,45	-R\$ 2.228,54	R\$ 5.199,92	0,28%	R\$ 4.207,69	R\$ 992,23	R\$ 90,20		R\$ 90,28		R\$ 90,35		R\$ 90,43		R\$ 90,50		R\$ 90,58		R\$ 90,65	
Igor Barbosa Cavalcante	R\$ 14.482,51	-R\$ 4.344,75	R\$ 10.137,76	0,55%	R\$ 8.203,31	R\$ 1.934,44	R\$ 175,86		R\$ 176,01		R\$ 176,15		R\$ 176,30		R\$ 176,45		R\$ 176,59		R	

7º PAGAMENTO AOS CREDITORES TRABALHISTAS

CREDOR	VALOR ORIGINAL	DESÁGIO	SALDO DEVEDOR	RATEIO	PGTO SALDO BLOQUEADO	VALOR RESTANTE	PARCELA 1	DATA	PARCELA 2	DATA	PARCELA 3	DATA	PARCELA 4	DATA	PARCELA 5	DATA	PARCELA 6	DATA	PARCELA 7	DATA
Jolsion Rodrigues de Jesus	R\$ 7.739,06	-R\$ 2.321,72	R\$ 5.417,34	0,29%	R\$ 4.383,63	R\$ 1.033,71	R\$ 93,97		R\$ 94,05		R\$ 94,13		R\$ 94,21		R\$ 94,29		R\$ 94,37		R\$ 94,44	
Jorge Demian	R\$ 30.355,60	-R\$ 9.106,68	R\$ 21.248,92	1,14%	R\$ 17.194,29	R\$ 4.054,63	R\$ 368,60		R\$ 368,91		R\$ 369,22		R\$ 369,53		R\$ 369,83		R\$ 370,14		R\$ 370,45	
Jorge Fernando Souza da Silva	R\$ 14.280,00	-R\$ 4.284,00	R\$ 9.996,00	0,54%	R\$ 8.088,60	R\$ 1.907,40	R\$ 173,40		R\$ 173,54		R\$ 173,69		R\$ 173,83		R\$ 173,98		R\$ 174,12		R\$ 174,27	
José Carlos Gomes	R\$ 28.344,29	-R\$ 8.503,29	R\$ 19.841,00	1,07%	R\$ 16.055,03	R\$ 3.785,98	R\$ 344,18		R\$ 344,47		R\$ 344,75		R\$ 345,04		R\$ 345,33		R\$ 345,62		R\$ 345,90	
Jose Elson Alves	R\$ 13.731,43	-R\$ 4.119,43	R\$ 9.612,00	0,52%	R\$ 7.777,88	R\$ 1.834,12	R\$ 166,74		R\$ 166,88		R\$ 167,02		R\$ 167,16		R\$ 167,29		R\$ 167,43		R\$ 167,57	
Jose Jorge Muniz dos Santos	R\$ 26.777,28	-R\$ 8.033,18	R\$ 18.744,10	1,01%	R\$ 15.167,43	R\$ 3.576,67	R\$ 325,15		R\$ 325,42		R\$ 325,69		R\$ 325,97		R\$ 326,24		R\$ 326,51		R\$ 326,78	
Juarez Mendes da Silva	R\$ 25.254,58	-R\$ 7.576,37	R\$ 17.678,21	0,95%	R\$ 14.304,92	R\$ 3.373,28	R\$ 306,66		R\$ 306,92		R\$ 307,17		R\$ 307,43		R\$ 307,69		R\$ 307,94		R\$ 308,20	
Juberto Pereira dos Santos	R\$ 10.454,42	-R\$ 3.136,33	R\$ 7.318,09	0,39%	R\$ 5.921,69	R\$ 1.396,41	R\$ 126,95		R\$ 127,05		R\$ 127,16		R\$ 127,26		R\$ 127,37		R\$ 127,48		R\$ 127,58	
Jucelio da Silva Sobreira	R\$ 7.383,59	-R\$ 2.215,08	R\$ 5.168,51	0,28%	R\$ 4.182,28	R\$ 986,23	R\$ 89,66		R\$ 89,73		R\$ 89,81		R\$ 89,88		R\$ 89,96		R\$ 90,03		R\$ 90,11	
Jucelio de Jesus Alves	R\$ 12.945,96	-R\$ 3.883,79	R\$ 9.062,17	0,49%	R\$ 7.332,97	R\$ 1.729,21	R\$ 157,20	17/05/2019	R\$ 157,72	17/06/2019	R\$ 158,25	17/07/2019	R\$ 158,78	16/08/2019	R\$ 159,31	17/09/2019	R\$ 159,84	17/10/2019	R\$ 160,37	18/11/2019
Junio Fabio Pereira da Silva	R\$ 19.498,88	-R\$ 5.849,66	R\$ 13.649,22	0,74%	R\$ 11.044,73	R\$ 2.604,49	R\$ 236,77		R\$ 236,97		R\$ 237,17		R\$ 237,36		R\$ 237,56		R\$ 237,76		R\$ 237,96	
Kleberson Botelho	R\$ 13.897,58	-R\$ 4.169,27	R\$ 9.728,31	0,52%	R\$ 7.871,99	R\$ 1.856,31	R\$ 168,76	17/09/2019	R\$ 169,32	17/09/2019	R\$ 169,88	17/09/2019	R\$ 170,45	17/09/2019	R\$ 171,02	17/09/2019	R\$ 171,59	17/10/2019	R\$ 172,16	18/11/2019
Leandro de Lima Gomes	R\$ 8.031,75	-R\$ 2.409,53	R\$ 5.622,23	0,30%	R\$ 4.549,42	R\$ 1.072,81	R\$ 97,53	17/10/2019	R\$ 97,85	17/10/2019	R\$ 98,18	17/10/2019	R\$ 98,51	17/10/2019	R\$ 98,84	17/10/2019	R\$ 99,18	17/10/2019	R\$ 99,50	18/11/2019
Lenilson Oliveira Tavares	R\$ 13.744,19	-R\$ 4.123,26	R\$ 9.620,93	0,52%	R\$ 7.785,11	R\$ 1.835,83	R\$ 166,89		R\$ 167,03		R\$ 167,17		R\$ 167,31		R\$ 167,45		R\$ 167,59		R\$ 167,73	
Leonardo da Silva Soares	R\$ 23.221,20	-R\$ 6.966,36	R\$ 16.254,84	0,88%	R\$ 13.153,16	R\$ 3.101,68	R\$ 281,97		R\$ 282,21		R\$ 282,44		R\$ 282,68		R\$ 282,91		R\$ 283,15		R\$ 283,38	
Leonardo Pinheiro Lopes	R\$ 2.882,40	-R\$ 864,72	R\$ 2.017,68	0,11%	R\$ 1.632,67	R\$ 385,01	R\$ 35,00	17/09/2019	R\$ 35,12	17/09/2019	R\$ 35,23	17/09/2019	R\$ 35,35	17/09/2019	R\$ 35,47	17/09/2019	R\$ 35,59	17/10/2019	R\$ 35,71	18/11/2019
Lindomar dos Santos	R\$ 14.609,50	-R\$ 4.382,85	R\$ 10.226,65	0,55%	R\$ 8.275,24	R\$ 1.951,41	R\$ 177,40	17/09/2019	R\$ 177,92	17/09/2019	R\$ 178,59	17/09/2019	R\$ 179,18	17/09/2019	R\$ 179,78	17/09/2019	R\$ 180,38	17/10/2019	R\$ 180,98	18/11/2019
Lucas Zon Galon	R\$ 10.347,37	-R\$ 3.104,21	R\$ 7.243,16	0,39%	R\$ 5.861,05	R\$ 1.382,11	R\$ 125,65	17/09/2019	R\$ 126,07	17/09/2019	R\$ 126,49	17/09/2019	R\$ 126,91	17/09/2019	R\$ 127,33	17/09/2019	R\$ 127,75	17/10/2019	R\$ 128,18	18/11/2019
Luciano Almeida Mozella	R\$ 12.939,32	-R\$ 3.881,80	R\$ 9.057,52	0,49%	R\$ 7.329,20	R\$ 1.728,32	R\$ 157,12		R\$ 157,25		R\$ 157,38		R\$ 157,51		R\$ 157,64		R\$ 157,78		R\$ 157,91	
Luís Antônio Gonçalves	R\$ 13.566,22	-R\$ 4.069,87	R\$ 9.496,35	0,51%	R\$ 7.684,30	R\$ 1.812,05	R\$ 164,73		R\$ 164,87		R\$ 165,01		R\$ 165,14		R\$ 165,28		R\$ 165,42		R\$ 165,56	
Luiz Carlos dos Santos	R\$ 11.348,40	-R\$ 3.404,52	R\$ 7.943,88	0,43%	R\$ 6.428,06	R\$ 1.515,82	R\$ 137,80		R\$ 137,92		R\$ 138,03		R\$ 138,15		R\$ 138,26		R\$ 138,38		R\$ 138,49	
Luiz Fernando de Barros Pereira	R\$ 7.483,33	-R\$ 2.245,00	R\$ 5.238,33	0,28%	R\$ 4.238,77	R\$ 999,56	R\$ 90,87		R\$ 90,94		R\$ 91,02		R\$ 91,10		R\$ 91,17		R\$ 91,25		R\$ 91,32	
Luiz Fernando Moreira Lima Ramos	R\$ 9.582,81	-R\$ 2.874,84	R\$ 6.707,97	0,36%	R\$ 5.427,98	R\$ 1.279,99	R\$ 116,36		R\$ 116,46		R\$ 116,56		R\$ 116,65		R\$ 116,75		R\$ 116,85		R\$ 116,95	
Luiz Henrique da Conceição	R\$ 7.730,24	-R\$ 2.319,07	R\$ 5.411,17	0,29%	R\$ 4.378,63	R\$ 1.032,54	R\$ 93,87		R\$ 93,95		R\$ 94,02		R\$ 94,10		R\$ 94,26		R\$ 94,34		R\$ 94,44	
Luiz Rodrigo Cavalcante dos Santos	R\$ 6.943,98	-R\$ 2.083,19	R\$ 4.860,79	0,26%	R\$ 3.933,27	R\$ 927,51	R\$ 84,32		R\$ 84,39		R\$ 84,46		R\$ 84,53		R\$ 84,60		R\$ 84,67		R\$ 84,74	
Macon Bandeira da Oliveira	R\$ 33.131,00	-R\$ 9.939,30	R\$ 23.191,70	1,25%	R\$ 18.766,36	R\$ 4.425,34	R\$ 402,30		R\$ 402,64		R\$ 402,97		R\$ 403,31		R\$ 403,65		R\$ 403,98		R\$ 404,32	
Mairon Cezar Roncete Lopes	R\$ 4.356,76	-R\$ 1.307,03	R\$ 3.049,73	0,16%	R\$ 2.467,79	R\$ 581,94	R\$ 52,90	17/09/2019	R\$ 53,08	17/09/2019	R\$ 53,26	17/09/2019	R\$ 53,43	17/09/2019	R\$ 53,61	17/09/2019	R\$ 53,79	17/10/2019	R\$ 53,97	18/11/2019
Manoel Peres de Medeiros	R\$ 32.772,12	-R\$ 9.831,64	R\$ 22.940,48	1,24%	R\$ 18.563,08	R\$ 4.377,41	R\$ 397,95		R\$ 398,28		R\$ 398,61		R\$ 398,94		R\$ 399,27		R\$ 399,61		R\$ 399,94	
Marcelo Costa de Miranda	R\$ 15.344,12	-R\$ 4.603,24	R\$ 10.740,88	0,58%	R\$ 8.691,35	R\$ 2.049,53	R\$ 186,32	17/05/2019	R\$ 186,94	17/06/2019	R\$ 187,57	17/07/2019	R\$ 188,19	16/08/2019	R\$ 188,82	17/09/2019	R\$ 189,45	17/10/2019	R\$ 190,08	18/11/2019
Marcelo de Andrade Vieira	R\$ 2.881,24	-R\$ 864,37	R\$ 2.016,87	0,11%	R\$ 1.632,02	R\$ 384,85	R\$ 34,99	17/09/2019	R\$ 35,10	17/09/2019	R\$ 35,22	17/09/2019	R\$ 35,34	17/09/2019	R\$ 35,46	17/10/2019	R\$ 35,57	17/10/2019	R\$ 35,69	18/11/2019
Marciel Rocha Gomes	R\$ 16.573,50	-R\$ 4.972,05	R\$ 11.601,45	0,62%	R\$ 9.387,71	R\$ 2.213,74	R\$ 201,25		R\$ 201,42		R\$ 201,58		R\$ 201,75		R\$ 201,92		R\$ 202,09		R\$ 202,26	
Marcelino Ribeiro do Espírito Santo	R\$ 14.409,23	-R\$ 4.322,77	R\$ 10.086,46	0,54%	R\$ 8.161,80	R\$ 1.924,66	R\$ 174,97		R\$ 175,11		R\$ 175,26		R\$ 175,41		R\$ 175,55		R\$ 175,70		R\$ 175,85	
Márcio Alexandre Pandolfi	R\$ 19.344,01	-R\$ 5.803,20	R\$ 13.540,81	0,73%	R\$ 10.957,01	R\$ 2.583,80	R\$ 234,89		R\$ 235,09		R\$ 235,28		R\$ 235,48		R\$ 235,67		R\$ 235,87		R\$ 236,07	
Marcio Aurelio Luciano	R\$ 6.935,93	-R\$ 2.080,78	R\$ 4.855,15	0,26%	R\$ 3.928,71	R\$ 926,44	R\$ 84,22		R\$ 84,29		R\$ 84,36		R\$ 84,43		R\$ 84,50		R\$ 84,57		R\$ 84,64	
Marcio Brito de Oliveira	R\$ 13.335,59	-R\$ 4.000,68	R\$ 9.334,91	0,50%	R\$ 7.553,66	R\$ 1.781,25	R\$ 161,99		R\$ 162,07		R\$ 162,20		R\$ 162,34		R\$ 162,47		R\$ 162,61		R\$ 162,74	
Marcio Oliveira de Souza	R\$ 14.125,75	-R\$ 4.237,73	R\$ 9.888,03	0,53%	R\$ 8.001,23	R\$ 1.886,79	R\$ 171,53		R\$ 171,67		R\$ 171,81		R\$ 171,96		R\$ 172,10		R\$ 172,24		R\$ 172,39	
Marcos Aurelio de Magalhães	R\$ 9.141,76	-R\$ 2.742,53	R\$ 6.399,23	0,34%	R\$ 5.178,16	R\$ 1.221,07	R\$ 111,01		R\$ 111,10		R\$ 111,19		R\$ 111,28		R\$ 111,38		R\$ 111,47		R\$ 111,56	
Marcos Cardoso	R\$ 13.841,40	-R\$ 4.152,42	R\$ 9.688,98	0,52%	R\$ 7.840,17	R\$ 1.848,81	R\$ 168,07		R\$ 168,21		R\$ 168,35		R\$ 168,49		R\$ 168,63		R\$ 168,78		R\$ 168,92	
Marcos Mário Vergina Toton	R\$ 13.539,52	-R\$ 4.061,86	R\$ 9.477,66	0,51%	R\$ 7.669,18	R\$ 1.808,49	R\$ 164,41	17/09/2019	R\$ 164,96	17/09/2019	R\$ 165,51	17/09/2019	R\$ 166,06	17/09/2019	R\$ 166,61	17/09/2019	R\$ 167,17	17/10/2019	R\$ 167,72	18/11/2019
Marcos Roberto Pratti	R\$ 15.848,05	-R\$ 4.754,42	R\$ 11.093,64	0,60%	R\$ 8.976,79	R\$ 2.118,84	R\$ 192,44	17/09/2019	R\$ 193,08	17/09/2019	R\$ 193,73	17/09/2019	R\$ 194,37	17/09/2019	R\$ 195,02	17/09/2019	R\$ 195,67	17/10/2019	R\$ 196,32	18/11/2019
Marcos Vinicius do Espírito Santo Souza	R\$ 5.390,44	-R\$ 1.617,13	R\$ 3.773,31	0,20%	R\$ 3.053,30	R\$ 720,01	R\$ 65,46		R\$ 65,51		R\$ 65,56		R\$ 65,62		R\$ 65,67		R\$ 65,73		R\$ 65,78	
Marcus Vinicius dos Santos	R\$ 6.279,19	-R\$ 1.883,76	R\$ 4.395,43	0,24%	R\$ 3.556,71	R\$ 838,72	R\$ 76,25		R\$ 76,31		R\$ 76,37		R\$ 76,44		R\$ 76,50		R\$ 76,57		R\$ 76,63	
Mario Dantas de Almeida	R\$ 19.654,15	-R\$ 5.896,25	R\$ 13.757,91	0,74%	R\$ 11.132,68	R\$ 2.625,23	R\$ 238,66		R\$ 238,86		R\$ 239,05		R\$ 239,25		R\$ 239,45		R\$ 239,65		R\$ 239,85	
Mario dos Santos	R\$ 8.294,75	-R\$ 2.488,43	R\$ 5.806,33	0,31%	R\$ 4.698,39	R\$ 1.107,94	R\$ 100,72	17/09/2019	R\$ 101,06	17/09/2019	R\$ 101,39	17/09/2019	R\$ 101,73	17/09/2019	R\$ 102,07	17/09/2019	R\$ 102,41	10/10/2019	R\$ 102,75	18/11/2019
Mauro Luciano	R\$ 6.219,68	-R\$ 1.865,90	R\$ 4.353,78	0,23%	R\$ 3.523,01	R\$ 830,77	R\$ 75,52		R\$ 75,59		R\$ 75,65		R\$ 75,71		R\$ 75,78		R\$ 75,84		R\$ 75,90	
Maximiano Bandeira de Oliveira	R\$ 23.410,30	-R\$ 7.023,09	R\$ 16.387,21	0,88%	R\$ 13.260,27	R\$ 3.126,94														

7º PAGAMENTO AOS CREDORES TRABALHISTAS

CREADOR	VALOR ORIGINAL	DESÁGIO	SALDO DEVEDOR	RATEIO	PGTO SALDO BLOQUEADO	VALOR RESTANTE	PARCELA 1	DATA	PARCELA 2	DATA	PARCELA 3	DATA	PARCELA 4	DATA	PARCELA 5	DATA	PARCELA 6	DATA	PARCELA 7	DATA
Pascal Rodrigues dos Santos	R\$ 8.015,06	-R\$ 2.404,52	R\$ 5.610,54	0,30%	R\$ 4.539,96	R\$ 1.070,58	R\$ 97,33	17/05/2019	R\$ 97,65	17/06/2019	R\$ 97,98	17/07/2019	R\$ 98,30	16/08/2019	R\$ 98,63	17/09/2019	R\$ 98,96	17/10/2019	R\$ 99,29	18/11/2019
Paulo Cesar Soares	R\$ 2.102,71	-R\$ 630,81	R\$ 1.471,90	0,08%	R\$ 1.191,04	R\$ 280,86	R\$ 25,53		R\$ 25,55		R\$ 25,58		R\$ 25,60		R\$ 25,63		R\$ 25,66		R\$ 25,69	
Paulo Henrique Guimarães	R\$ 5.330,05	-R\$ 1.599,02	R\$ 3.731,04	0,20%	R\$ 3.019,09	R\$ 711,94	R\$ 64,72		R\$ 64,78		R\$ 64,83		R\$ 64,88		R\$ 64,94		R\$ 64,99		R\$ 65,05	
Paulo Junior Marinato Zandomenigue	R\$ 8.016,21	-R\$ 2.404,86	R\$ 5.611,35	0,30%	R\$ 4.540,61	R\$ 1.070,73	R\$ 97,34	17/05/2019	R\$ 97,66	17/06/2019	R\$ 97,99	17/07/2019	R\$ 98,32	16/08/2019	R\$ 98,64	17/09/2019	R\$ 98,97	17/10/2019	R\$ 99,30	18/11/2019
Paulo Roberto Clemente Pereira	R\$ 7.373,03	-R\$ 2.211,91	R\$ 5.161,12	0,28%	R\$ 4.176,30	R\$ 984,82	R\$ 89,53		R\$ 89,60		R\$ 89,68		R\$ 89,75		R\$ 89,83		R\$ 89,90		R\$ 89,98	
Paulo Roberto de Azevedo	R\$ 5.334,90	-R\$ 1.600,47	R\$ 3.734,43	0,20%	R\$ 3.021,84	R\$ 712,59	R\$ 64,78		R\$ 64,83		R\$ 64,89		R\$ 64,94		R\$ 65,00		R\$ 65,05		R\$ 65,11	
Pedro da Silva	R\$ 14.493,47	-R\$ 4.348,04	R\$ 10.145,43	0,55%	R\$ 8.209,52	R\$ 1.935,91	R\$ 175,99		R\$ 176,14		R\$ 176,29		R\$ 176,43		R\$ 176,58		R\$ 176,73		R\$ 176,87	
Priscila de Oliveira	R\$ 13.472,18	-R\$ 4.041,65	R\$ 9.430,53	0,51%	R\$ 7.631,03	R\$ 1.799,49	R\$ 163,59	17/09/2019	R\$ 164,14	17/09/2019	R\$ 164,68	17/09/2019	R\$ 165,23	17/09/2019	R\$ 165,78	17/09/2019	R\$ 166,34	17/10/2019	R\$ 166,89	18/11/2019
Rafael Costa de Andrade	R\$ 28.216,72	-R\$ 8.465,02	R\$ 19.751,70	1,06%	R\$ 15.982,77	R\$ 3.768,94	R\$ 342,63		R\$ 342,92		R\$ 343,20		R\$ 343,49		R\$ 343,77		R\$ 344,06		R\$ 344,35	
Rafael Maciel Pinto	R\$ 4.159,95	-R\$ 1.247,99	R\$ 2.911,97	0,16%	R\$ 2.356,32	R\$ 555,65	R\$ 50,51		R\$ 50,56		R\$ 50,60		R\$ 50,64		R\$ 50,68		R\$ 50,72		R\$ 50,77	
Rafael Maia de Marins	R\$ 2.267,17	-R\$ 680,15	R\$ 1.587,02	0,09%	R\$ 1.284,19	R\$ 302,83	R\$ 27,53		R\$ 27,55		R\$ 27,58		R\$ 27,60		R\$ 27,62		R\$ 27,64		R\$ 27,67	
Rafaella Venturini Buffon	R\$ 1.920,54	-R\$ 576,16	R\$ 1.344,38	0,07%	R\$ 1.087,85	R\$ 256,53	R\$ 23,32	18/11/2019	R\$ 23,40	18/11/2019	R\$ 23,48	18/11/2019	R\$ 23,55	18/11/2019	R\$ 23,63	18/11/2019	R\$ 23,71	18/11/2019	R\$ 23,79	18/11/2019
Raoni de Paula Ramos Beckman	R\$ 11.434,97	-R\$ 3.430,49	R\$ 8.004,48	0,43%	R\$ 6.477,10	R\$ 1.527,38	R\$ 138,85		R\$ 138,97		R\$ 139,08		R\$ 139,20		R\$ 139,32		R\$ 139,43		R\$ 139,55	
Reinaldo Galdino de Oliveira	R\$ 26.704,21	-R\$ 8.011,26	R\$ 18.692,95	1,01%	R\$ 15.126,04	R\$ 3.566,91	R\$ 324,26		R\$ 324,53		R\$ 324,81		R\$ 325,08		R\$ 325,35		R\$ 325,62		R\$ 325,89	
Reinaldo Santos Santana	R\$ 9.708,77	-R\$ 2.912,63	R\$ 6.796,14	0,37%	R\$ 5.499,33	R\$ 1.296,81	R\$ 117,89		R\$ 117,99		R\$ 118,09		R\$ 118,19		R\$ 118,29		R\$ 118,38		R\$ 118,48	
Renato Mendes Rigo	R\$ 6.949,92	-R\$ 2.084,98	R\$ 4.864,94	0,26%	R\$ 3.936,64	R\$ 928,31	R\$ 84,39		R\$ 84,46		R\$ 84,53		R\$ 84,60		R\$ 84,67		R\$ 84,74		R\$ 84,81	
Renato Silva de Azevedo	R\$ 19.177,86	-R\$ 5.753,36	R\$ 13.424,50	0,72%	R\$ 10.862,89	R\$ 2.561,61	R\$ 232,87		R\$ 233,07		R\$ 233,26		R\$ 233,46		R\$ 233,65		R\$ 233,85		R\$ 234,04	
Rene Gama Rafasque (Lucas Scarnussa)	R\$ 8.600,31	-R\$ 2.580,09	R\$ 6.020,22	0,32%	R\$ 4.871,46	R\$ 1.148,75	R\$ 104,43	17/05/2019	R\$ 104,78	17/06/2019	R\$ 105,13	17/07/2019	R\$ 105,48	16/08/2019	R\$ 105,83	17/09/2019	R\$ 106,18	17/10/2019	R\$ 106,54	18/11/2019
Rene Sueti Ramiro	R\$ 26.542,25	-R\$ 7.962,68	R\$ 18.579,58	1,00%	R\$ 15.034,30	R\$ 3.545,28	R\$ 322,30		R\$ 322,57		R\$ 322,84		R\$ 323,10		R\$ 323,37		R\$ 323,64		R\$ 323,91	
Ricardo de Almeida Pereira	R\$ 5.946,39	-R\$ 1.783,92	R\$ 4.162,47	0,22%	R\$ 3.368,21	R\$ 794,27	R\$ 72,21		R\$ 72,27		R\$ 72,33		R\$ 72,39		R\$ 72,45		R\$ 72,51		R\$ 72,57	
Roberto Carlos Santos da Costa	R\$ 33.492,92	-R\$ 10.047,88	R\$ 23.445,04	1,26%	R\$ 18.971,36	R\$ 4.473,69	R\$ 406,70		R\$ 407,04		R\$ 407,38		R\$ 407,72		R\$ 408,06		R\$ 408,40		R\$ 408,74	
Roberval Scheidegger de Oliveira Junior	R\$ 4.297,68	-R\$ 1.289,30	R\$ 3.008,38	0,16%	R\$ 2.434,33	R\$ 574,05	R\$ 52,19		R\$ 52,23		R\$ 52,27		R\$ 52,32		R\$ 52,36		R\$ 52,40		R\$ 52,45	
Robson da Silva Soares	R\$ 8.344,59	-R\$ 2.503,38	R\$ 5.841,21	0,31%	R\$ 4.726,62	R\$ 1.114,60	R\$ 101,33		R\$ 101,41		R\$ 101,50		R\$ 101,58		R\$ 101,67		R\$ 101,75		R\$ 101,83	
Rodrigo Alves Barros	R\$ 9.469,99	-R\$ 2.841,00	R\$ 6.628,99	0,36%	R\$ 5.364,08	R\$ 1.264,92	R\$ 114,99		R\$ 115,09		R\$ 115,18		R\$ 115,28		R\$ 115,38		R\$ 115,47		R\$ 115,57	
Rodrigo Braga Coutinho	R\$ 9.480,09	-R\$ 2.844,03	R\$ 6.636,06	0,36%	R\$ 5.369,80	R\$ 1.266,27	R\$ 115,12		R\$ 115,21		R\$ 115,31		R\$ 115,40		R\$ 115,50		R\$ 115,60		R\$ 115,69	
Rodrigo de Sousa Santos	R\$ 15.641,11	-R\$ 4.692,33	R\$ 10.948,78	0,59%	R\$ 8.859,58	R\$ 2.089,20	R\$ 189,93		R\$ 190,09		R\$ 190,24		R\$ 190,40		R\$ 190,56		R\$ 190,72		R\$ 190,88	
Roger Nogueira Martins	R\$ 4.363,51	-R\$ 1.309,05	R\$ 3.054,46	0,16%	R\$ 2.471,62	R\$ 582,84	R\$ 52,99		R\$ 53,03		R\$ 53,07		R\$ 53,12		R\$ 53,16		R\$ 53,21		R\$ 53,25	
Ronald Agostinho Sardinha	R\$ 6.735,73	-R\$ 2.020,72	R\$ 4.715,01	0,25%	R\$ 3.815,31	R\$ 899,70	R\$ 81,79		R\$ 81,86		R\$ 81,93		R\$ 82,00		R\$ 82,06		R\$ 82,13		R\$ 82,20	
Ronaldo Faustino dos Santos	R\$ 18.178,85	-R\$ 5.453,66	R\$ 12.725,20	0,69%	R\$ 10.297,03	R\$ 2.428,17	R\$ 220,74		R\$ 220,93		R\$ 221,11		R\$ 221,29		R\$ 221,48		R\$ 221,66		R\$ 221,85	
Ronaldo Santos de Amorim	R\$ 5.714,33	-R\$ 1.714,30	R\$ 4.000,03	0,22%	R\$ 3.236,76	R\$ 763,27	R\$ 69,39		R\$ 69,45		R\$ 69,50		R\$ 69,56		R\$ 69,62		R\$ 69,68		R\$ 69,74	
Ronilson Maria da Silva	R\$ 10.598,84	-R\$ 3.179,65	R\$ 7.419,19	0,40%	R\$ 6.003,49	R\$ 1.415,70	R\$ 128,70	17/09/2019	R\$ 129,13	17/09/2019	R\$ 129,56	17/09/2019	R\$ 129,99	17/09/2019	R\$ 130,42	17/09/2019	R\$ 130,86	17/10/2019	R\$ 131,30	18/11/2019
Rony Pereira Porciuncula	R\$ 26.296,02	-R\$ 7.888,81	R\$ 18.407,21	0,99%	R\$ 14.894,83	R\$ 3.512,39	R\$ 319,31		R\$ 319,57		R\$ 319,84		R\$ 320,11		R\$ 320,37		R\$ 320,64		R\$ 320,91	
Sebastião Santos de Abreu	R\$ 5.588,26	-R\$ 1.676,48	R\$ 3.911,78	0,21%	R\$ 3.165,35	R\$ 746,43	R\$ 67,86		R\$ 67,91		R\$ 67,97		R\$ 68,03		R\$ 68,08		R\$ 68,14		R\$ 68,20	
Sergio Costa Bomfim	R\$ 7.660,16	-R\$ 2.298,05	R\$ 5.362,11	0,29%	R\$ 4.338,94	R\$ 1.023,18	R\$ 93,02		R\$ 93,09		R\$ 93,17		R\$ 93,25		R\$ 93,33		R\$ 93,40		R\$ 93,48	
Sergio de Oliveira Leonato	R\$ 7.912,84	-R\$ 2.373,85	R\$ 5.538,99	0,30%	R\$ 4.482,06	R\$ 1.056,93	R\$ 96,08	17/09/2019	R\$ 96,40	17/09/2019	R\$ 96,73	17/09/2019	R\$ 97,05	17/09/2019	R\$ 97,37	17/09/2019	R\$ 97,70	17/10/2019	R\$ 98,02	18/11/2019
Sergio Luiz Dutra de Almeida	R\$ 4.782,46	-R\$ 1.434,74	R\$ 3.347,72	0,18%	R\$ 2.708,92	R\$ 638,80	R\$ 58,07		R\$ 58,12		R\$ 58,17		R\$ 58,22		R\$ 58,27		R\$ 58,31		R\$ 58,36	
Severino Candido de Oliveira Filho	R\$ 7.123,98	-R\$ 2.137,19	R\$ 4.986,79	0,27%	R\$ 4.035,23	R\$ 951,56	R\$ 86,51		R\$ 86,58		R\$ 86,65		R\$ 86,72		R\$ 86,79		R\$ 86,87		R\$ 86,94	
Severino Ramos da Costa	R\$ 4.741,00	-R\$ 1.422,30	R\$ 3.318,70	0,18%	R\$ 2.685,44	R\$ 633,26	R\$ 57,57		R\$ 57,62		R\$ 57,67		R\$ 57,71		R\$ 57,76		R\$ 57,81		R\$ 57,86	
Silverio da Silva	R\$ 8.171,67	-R\$ 2.451,50	R\$ 5.720,17	0,31%	R\$ 4.628,67	R\$ 1.091,50	R\$ 99,23		R\$ 99,31		R\$ 99,39		R\$ 99,48		R\$ 99,56		R\$ 99,64		R\$ 99,72	
Teimó Lúcio de Sousa	R\$ 12.368,77	-R\$ 3.710,63	R\$ 8.658,14	0,47%	R\$ 7.006,03	R\$ 1.652,11	R\$ 150,19	17/09/2019	R\$ 150,69	17/09/2019	R\$ 151,19	17/09/2019	R\$ 151,70	17/09/2019	R\$ 152,20	17/09/2019	R\$ 152,71	17/10/2019	R\$ 153,22	18/11/2019
Thais Brambati dos Passos	R\$ 4.648,18	-R\$ 1.394,45	R\$ 3.253,73	0,18%	R\$ 2.632,86	R\$ 620,86	R\$ 56,44	17/05/2019	R\$ 56,63	17/06/2019	R\$ 56,82	17/07/2019	R\$ 57,01	16/08/2019	R\$ 57,20	17/09/2019	R\$ 57,39	17/10/2019	R\$ 57,58	18/11/2019
Tiago Costa Soares	R\$ 4.105,35	-R\$ 1.231,61	R\$ 2.873,75	0,15%	R\$ 2.325,39	R\$ 548,36	R\$ 49,85	17/10/2019	R\$ 50,02	17/10/2019	R\$ 50,18	17/10/2019	R\$ 50,35	17/10/2019	R\$ 50,52	17/10/2019	R\$ 50,69	17/10/2019	R\$ 50,86	18/11/2019
Vagner Cunha Lima	R\$ 9.128,59	-R\$ 2.738,58	R\$ 6.390,01	0,34%	R\$ 5.170,70	R\$ 1.219,32	R\$ 110,85		R\$ 110,94		R\$ 111,03		R\$ 111,12		R\$ 111,21		R\$ 111,31		R\$ 111,40	
Valdair Lopes da Silva	R\$ 5.375,97	-R\$ 1.612,79	R\$ 3.763,18	0,20%	R\$ 3.045,10	R\$ 718,07	R\$ 65,28		R\$ 65,33		R\$ 65,39		R\$ 65,44		R\$ 65,50		R\$ 65,55		R\$ 65,61	
Valdano Siqueira Claudino	R\$ 7.441,44	-R\$ 2.232,43	R\$ 5.209,01	0,28%	R\$ 4.215,05	R\$ 993,96	R\$ 90,36	17/09/2019	R\$ 90,66	17/09/2019	R\$ 90,96	17/09/2019	R\$ 91,27	17/09/2019	R\$ 91,57	17/09/2019	R\$ 91,88	17/10/2019	R\$ 92,18	18/11/2019
Valdeci Pereira Rubens	R\$ 7.977,91	-R\$ 2.393,37	R\$ 5.584,54	0,30%	R\$ 4.518,92	R\$ 1.065,62	R\$ 96,87	17/09/2019	R\$ 97,20	17/09/2019	R\$ 97,52	17/09/2019	R\$ 97,85	17/09/2019	R\$ 98,17	17/09/2019	R\$ 98,50	17/1		

7º PAGAMENTO AOS CREDITORES TRABALHISTAS

CREDOR	VALOR ORIGINAL	DESÁGIO	SALDO DEVEDOR	RATEIO	PGTO SALDO BLOQUEADO	VALOR RESTANTE	PARCELA 1	DATA	PARCELA 2	DATA	PARCELA 3	DATA	PARCELA 4	DATA	PARCELA 5	DATA	PARCELA 6	DATA	PARCELA 7	DATA
Wallace Brito Mesquita	R\$ 12.433,61	-R\$ 3.730,08	R\$ 8.703,53	0,47%	R\$ 7.042,76	R\$ 1.660,77	R\$ 150,98		R\$ 151,10		R\$ 151,23		R\$ 151,36		R\$ 151,48		R\$ 151,61		R\$ 151,74	
Wallace Gertrudes Rosa	R\$ 5.800,35	-R\$ 1.740,11	R\$ 4.060,25	0,22%	R\$ 3.285,49	R\$ 774,76	R\$ 70,43		R\$ 70,49		R\$ 70,55		R\$ 70,61		R\$ 70,67		R\$ 70,73		R\$ 70,79	
Wandelei Pereira	R\$ 36.199,46	-R\$ 10.859,84	R\$ 25.339,62	1,36%	R\$ 20.504,42	R\$ 4.835,20	R\$ 439,56		R\$ 439,93		R\$ 440,30		R\$ 440,66		R\$ 441,03		R\$ 441,40		R\$ 441,77	
Wilson Justino	R\$ 4.233,41	-R\$ 1.270,02	R\$ 2.963,39	0,16%	R\$ 2.397,93	R\$ 565,46	R\$ 51,41		R\$ 51,45		R\$ 51,49		R\$ 51,53		R\$ 51,58		R\$ 51,62		R\$ 51,66	
Yuri Barbeito Costa	R\$ 4.805,70	-R\$ 1.441,71	R\$ 3.363,99	0,18%	R\$ 2.722,09	R\$ 641,90	R\$ 58,35	17/10/2019	R\$ 58,55	17/10/2019	R\$ 58,74	17/10/2019	R\$ 58,94	17/10/2019	R\$ 59,14	17/10/2019	R\$ 59,33	17/10/2019	R\$ 59,83	18/11/2019
Zilmar Cesar Campos	R\$ 5.086,41	-R\$ 1.525,92	R\$ 3.560,49	0,19%	R\$ 2.881,09	R\$ 679,40	R\$ 61,76		R\$ 61,81		R\$ 61,87		R\$ 61,92		R\$ 61,97		R\$ 62,02		R\$ 62,07	
Zoanderson de Freitas da Silva	R\$ 5.267,05	-R\$ 1.580,12	R\$ 3.686,94	0,20%	R\$ 2.983,41	R\$ 703,53	R\$ 63,96		R\$ 64,01		R\$ 64,06		R\$ 64,12		R\$ 64,17		R\$ 64,22		R\$ 64,28	
TOTAIS	R\$ 2.652.869,08		R\$ 1.857.008,36		R\$ 1.502.661,75	R\$ 354.346,61														

ANEXO II

RELATÓRIO DE GESTÃO MÊS DE OUTUBRO DE 2019

PROTOCOLO: 01.0028.2486.150616-JERJ

CUIABÁ - MT
AV. RUBENS DE MENDONÇA, 1856 • S 1403
BOSQUE DA SAÚDE • CEP. 78050-000
FONE +55 (65) 3052-7636

CAMPO GRANDE - MS
RUA GAL. ODORICO QUADROS, 37
JARDIM DOS ESTADOS • CEP. 79020-260
FONE +55 (67) 3026-6567

SÃO PAULO - SP
AV. PAULISTA, 1765 • 7º ANDAR
CERQUEIRA CESAR • CEP. 01311-930
FONE +55 (11) 2450-7333

RIO DE JANEIRO - RJ
AV. RIO BRANCO, 26 • SL
CENTRO • CEP. 20090-001
FONE +55 (21) 3090-2024

UBERABA - MG
RUA ENG. FOZE K. ABRAHÃO, 514
MERCÊS • CEP. 38060-010
FONE +55 (11) 2450-7333

Relatório Administrativo de Gestão

Conforme tem sido registrado em nossa RJ, vimos otimizando nossas operações, buscando novos mercados, atuando em outros setores e reduzindo as despesas administrativas.

✓ Outubro/19

Continuamos desenvolvendo novas oportunidades de serviço e venda de produtos em outros segmentos para que possamos ter novas alternativas de faturamento que não seja apenas o setor de óleo e gás.

Após o cadastro concluído na Rede Globo, ampliamos nossa linha de atuação, não só para fornecimento de projetos e de equipamentos especiais para o setor de efeitos especiais, da Rede de TV, como também participamos de alguns bid's para fornecimento de equipamentos, serviços, e adequações das instalações do PROJAC na NR-13, para a Rede Globo no Rio de Janeiro.

Após a aprovação de nosso cadastro na Actemium, começamos a fornecer produtos de revestimento e proteção contra corrosão. E a partir do mês seguinte, iremos também fornecer treinamento da mão de obra da Actemium para ampliar o nosso fornecimento de materiais.

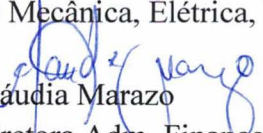
Encerramos provisoriamente às atividades junto a equipe da KERUI MÉTODO CONST. E MONTAGEM SA, referente às instalações da obra da UPGN no COMPERJ, e encerramos as atividades de pintura dos trechos retos de tubulação e Spools de aço carbono, em parceria com a empresa Macseal.

Encerramos o contrato com a KM Construção e Montagem, que tinha volume estimado de 9.000 m² de pintura de trechos restos de tubulação de aço carbono em parceria com a Macseal, pois infelizmente a KM não cumpriu com a metas programadas de volume que deveriam ser devidamente pintados pela Petroenge/Macseal.

Após a conclusão do processo de recadastramento na Petrobras através do Petronect, dos quesitos Legal e Integridade, demos continuidade à regularização do cadastro no quesito Econômico.

Após discutir as condições Técnico/Comerciais para atendimento do fornecimento de materiais para revestimento contra corrosão, objeto do contrato junto a Usina São Martinho, e de prospectar as oportunidades de fornecimento para o setor sucro-alcooleiro, participamos de uma oportunidade apresentando a melhor proposta para o atendimento junto à unidade da São Martinho em Pradópolis - SP. Estamos aguardando a emissão da Ordem de Compra, após a aprovação do nosso cadastro junto ao Grupo São Marinho.

Foram apresentadas as propostas comerciais para as licitações do nosso contrato correspondente na UO-RIO/Petrobras, e participamos também de outras licitações, entre elas uma de objeto similar na UO-BC/Petrobras, a grande maioria referente à manutenção de plataformas, com serviços previstos de Mecânica, Elétrica, Instrumentação, Refrigeração e Alpinismo Industrial.


Cláudia Marazo
Diretora Adm. Financeira

Macaé - Av. Carlos Augusto Tinoco Gama, 100 - Jd. Fluminense - Macaé - RJ - CEP: 27937-590 / Tel.: +55 (22) 2772 4425
Rio de Janeiro - Rua São José, N° 90, Sala 202 - Centro - Rio de Janeiro - RJ CEP: 20.010-020 / Tel.: +55 (21) 3852-3242

Cláudia Marazo
Diretora Adm. Financeira
Petroenge Engenharia Ltda