

EXMO (A). SR (A). DR (A). JUIZ (A) DE DIREITO 3ª VARA CÍVEL DA JUSTIÇA ESTADUAL DO PARANÁ, COMARCA DE SÃO JOSÉ DOS PINHAIS.

AUTOS: 0002900-68.2016.8.16.0035

REQUERENTE: FRESNOMAQ INDUSTRIA DE MÁQUINAS S/A

OBJETO: Apresentar o Relatório de Atividades Mensal do Devedor, e afinal fazer outras considerações.

ADMINISTRAÇÃO JUDICIAL

REAL BRASIL CONSULTORIA LTDA., empresa especializada em Administração Judicial, devidamente inscrita no CNPJ.: 07.957.255/0001-96, neste ato representada pelo Administradora Judicial e representante legal **FABIO ROCHA NIMER**, brasileiro, casado, Economista – CORECON/MS – 1033, vem perante esse juízo, com reverência e acatamento, apresentar seu **Relatório de Atividades Mensal da Devedora**.

Por fim em atendimento ao que estabelece o Art. 465, § 2º, inciso III, do N.C.P.C., indicamos o endereço eletrônico aj@realbrasil.com.br, para onde poderão ser dirigidas as **INTIMAÇÕES** e informações atinentes à Recuperação Judicial.

Agradecemos a confiança dedicada para o *mister*, despedindo com votos de respeito, agradecimento e admiração.

Cordialmente,

Campo Grande (MS), 29 de fevereiro de 2019.

REAL BRASIL CONSULTORIA LTDA
Administradora Judicial
Fabio Rocha Nimer
CORECON/MS 1.033 – 20ª Região

PROTOCOLO: 01.1283.2274.09032016-JEPR

RECUPERAÇÃO JUDICIAL

RELATÓRIO DE ATIVIDADES MENSAIS DO DEVEDOR



REAL BRASIL

CONSULTORIA

DIVISÃO DE ADMINISTRAÇÃO JUDICIAL




Wap

Marca de Profissional

RECUPERAÇÃO JUDICIAL

PROC.: 0002900-68.2016.8.16.0035- TJPR



F FRESNOMAQ
INDÚSTRIA DE MÁQUINAS S/A

Wap[®]
Marca de Profissional



Poder Judiciário do Estado do Paraná
Comarca de Curitiba/PR
2ª Vara de Falências E Recuperações Judiciais

29 de novembro de 2019

Excelentíssima Senhora Doutora *Luciane Pereira Ramos*,

Visando o cumprimento do Art. 22 da LFRE, principalmente no que diz respeito ao inciso II, alínea c, onde estabelece que é preciso “apresentar ao Juiz, para juntada aos Autos, relatório mensal das atividades do devedor”, a Real Brasil Consultoria, na pessoa do seu Diretor Executivo Fábio Rocha Nimer, doravante nomeado Administrador Judicial no processo de Recuperação Judicial da empresa Fresnomaq Indústria de Máquinas S/A sob n. 0002900-68.2016.8.16.0035, vem por meio do presente apresentar seu **Relatório de Atividades Mensais da Devedora**.

As informações aqui prestadas baseiam-se sobretudo em documentos fornecidos pela Recuperanda, análise do Processo de Recuperação, Objeções, Impugnações e demais manifestações apresentadas por credores e outros incidentes correlatos, e ainda, dos elementos técnicos apresentados pela Devedora.

Ainda, faz-se necessário esclarecer que os documentos que pautaram a elaboração do presente trabalho estão disponíveis para consulta em nosso escritório. Informamos ainda que estão disponíveis para consulta em nosso website, no ambiente denominado “*Espaço do Credor*”.



DIVISÃO DE ADMINISTRAÇÃO JUDICIAL

Rua Odorico Quadros, 37 – Jd. Dos Estados

CEP 79020-260 – CAMPO GRANDE (MS)

Tel.: +55(67) 3026-6567

E-mail: aj@realbrasil.com.br

Administrador Judicial: Fábio Rocha Nimer
Economista – CORECON – 1033-MS

Fresnomaq Indústria de Máquinas S/A

Rua Antonio Singer, Nº 200

São Marcos, São José Dos Pinhais/PR

Link para Documentos do Processo

<http://www.realbrasil.com.br/rj/fresnomaq-wap/>

Sumário

1. Considerações Iniciais	5
2. Andamento do Processo	5
3. Análise Financeira da Devedora	5
4. Transparência aos Credores	9
5. Encerramento.....	9



Rua Odorico Quadros, 37 – Jd. Dos Estados
CEP 79020-260 – CAMPO GRANDE (MS)
Tel.: +55(67) 3026-6567
E-mail: aj@realbrasil.com.br

Administrador Judicial: Fábio Rocha Nimer
Economista – CORECON – 1033-MS

Fresnomaq Indústria de Máquinas S/A
Rua Antonio Singer, Nº 200
São Marcos, São José Dos Pinhais/PR

Link para Documentos do Processo
<http://www.realbrasil.com.br/rj/fresnomaq-wap/>

1. CONSIDERAÇÕES INICIAIS

Cumprindo fielmente o mister confiado, na função de fiscalizadores das despesas ordinárias e demais atos promovidos pela Recuperanda e respectiva transparência na prestação e registro de informações analisadas, esta Administradora Judicial, discorrendo de forma detalhada das INFORMAÇÕES e DOCUMENTOS, informa a apuração da atual situação econômico e administrativa da Empresa em Recuperação Judicial, na forma do presente Relatório Mensal.

2. ANDAMENTO DO PROCESSO

Considerando que o objeto deste relatório é oferecer ao Juízo análises e considerações relativas às questões contábeis e financeiras da Recuperanda, tal como expor as diversas manifestações dos credores e da Recuperanda, neste tópico apresentam-se breves considerações sobre o andamento do processo e outras ocorrências no desempenho das atividades da Recuperanda.

Deste modo, visando facilitar o acesso das principais movimentações e informações pertinentes do processo vimos informar que no período desde a apresentação de nosso último relatório juntado sob mov. 7.319, houve as seguintes manifestações.

Quadro 1- Leitura Técnica.

LEITURA TÉCNICA

REF. MOV.	NOME DO INTERESSADO	DESCRIÇÃO
7319	REAL BRASIL CONSULTORIA	Relatório Mensal de Atividades
7363	MUNICÍPIO DE SÃO JOSÉ DOS PINHAIS	Ciência quanto ao mov.7247.1
7404	ROCHA & MUCHOLOWSKI ADVOGADOS	Subestabelecimento
7405	EXATA CARGO LTDA	Mandado de Procuração

3. ANÁLISE FINANCEIRA DA DEVEDORA

Dando prosseguimento, as análises decorridas em relatórios antecessores, foram colhidos dados contábeis e financeiros da empresa Recuperanda no período relativo aos meses de maio a outubro de 2019.

Tabela 1 - Resumo dos Balancetes da Recuperada.

FRESNOMAQ INDÚSTRIA DE MÁQUINAS S/A						
BALANCETES 2019 EM R\$	MAI/19	JUN/19	JUL/19	AGO/19	SET/19	OUT/19
ATIVO CIRCULANTE						
DISPONÍVEL	1.125.224,20	45.010,39	121.100,85	106.046,25	1.288.545,91	919.933,26
ESTOQUES	16.809.376,43	13.684.806,17	15.628.360,67	18.386.228,11	32.621.663,97	15.330.061,65
CONTAS A RECEBER	24.945.648,35	27.303.478,90	26.569.711,43	28.573.911,47	16.232.910,49	37.187.532,15
OUTROS CRÉDITOS	9.801.482,48	11.136.021,91	13.830.833,33	14.956.263,36	15.856.515,73	13.104.020,04
DESPESAS ANTECIPADAS	16.247,54	13.917,63	11.587,72	9.257,81	6.927,90	14.085,90
TOTAL ATIVO CIRCULANTE	52.697.979,00	52.183.235,00	56.161.594,00	62.031.707,00	66.006.564,00	66.555.633,00

ATIVO NÃO CIRCULANTE						
REALIZAVEL A LONGO PRAZO	6.050.358,00	6.058.935,00	6.058.927,00	6.061.338,00	6.308.026,00	5.940.154,00
INTANGÍVEL	840.530,71	871.346,91	875.488,47	890.145,17	850.187,71	848.482,09
IMOBILIZADO	3.747.359,00	3.872.769,00	3.986.768,00	4.149.872,00	4.328.951,00	4.415.399,00
TOTAL ATIVO NÃO CIRCULANTE	10.638.247,71	10.803.051,00	10.921.183,47	11.101.355,17	11.487.165,00	11.204.035,00
TOTAL ATIVO	63.336.226,71	62.986.286,00	67.082.777,47	73.133.062,17	77.493.729,00	77.759.668,00
PASSIVO CIRCULANTE						
EXIGÍVEL A CURTO PRAZO	13.032.289,04	16.539.417,51	17.013.881,28	21.926.423,06	25.956.743,14	19.734.450,89
EMPRÉSTIMOS	17.519.063,96	12.798.794,49	15.717.825,72	16.200.943,94	19.719.902,86	20.942.500,11
TOTAL PASSIVO CIRCULANTE	30.551.353,00	29.338.212,00	32.731.707,00	38.127.367,00	45.676.646,00	40.676.951,00
PASSIVO NÃO CIRCULANTE						
EXIGÍVEL A LONGO PRAZO	41.852.477,96	41.643.435,96	46.016.599,96	45.795.720,97	40.334.298,97	40.150.061,11
EMPRÉSTIMOS	19.897.718,04	19.897.718,04	19.897.718,04	19.819.569,03	19.819.569,03	19.820.148,89
TOTAL PASSIVO NÃO CIRCULANTE	61.750.196,00	61.541.154,00	65.914.318,00	65.615.290,00	60.153.868,00	59.970.210,00
TOTAL DO PATRIMÔNIO LÍQUIDO	-28.965.324,00	-27.893.080,00	-31.563.247,00	-30.609.595,00	-28.336.784,00	-22.887.493,00
TOTAL PASSIVO	63.336.226,00	62.986.286,00	67.082.778,00	73.133.062,00	77.493.730,00	77.759.668,00

Ainda, faz-se necessário ressaltar que as documentações não foram submetidas à revisão de auditoria independente, seja pelos auditores eventualmente contratados pela Companhia, seja por este AJ, assim sendo o presente relatório não deve ser utilizado como única fonte de informação para tomada de decisões.

Desta forma, para análise ora indicada aplicou-se a seguinte metodologia na construção dos indicadores financeiros:

- **Níveis de Endividamento** – Este indicador financeiro busca refletir os níveis de progressão ou regressão do endividamento empresarial no curso do tempo.

ELP - ENDIVIDAMENTO DE LONGO PRAZO - O Endividamento de Longo Prazo é a participação dos recursos de terceiros de longo prazo no financiamento do Ativo Total da empresa.

$$ELP = \frac{\text{Passivo Exigível de Longo Prazo}}{\text{Ativo Total}} \times 100$$

ECP - ENDIVIDAMENTO DE CURTO PRAZO - O Endividamento de Curto Prazo, corresponde à percentagem de participação de recursos de terceiros de curto prazo no financiamento do Ativo Total da empresa.

$$ECP = \frac{\text{Passivo Circulante}}{\text{Ativo total}} \times 100$$

EG - ENDIVIDAMENTO GERAL - O Endividamento Geral, corresponde à porcentagem de participação de recursos de terceiros, tanto de curto e quanto longo prazo, no financiamento das aplicações totais realizadas pela empresa (Ativo Total).

$$EG = \frac{\text{Passivo}}{\text{Ativo Total}} \times 100$$

- **Nível de Liquidez** – Este indicador financeiro busca refletir a capacidade de pagamento da empresa frente às obrigações, avaliando a aptidão da empresa em continuar as atividades.

LC - LIQUIDEZ CORRENTE - Calculada a partir da Razão entre os direitos a curto prazo da empresa (Caixas, bancos, estoques, clientes) e a as dívidas a curto prazo (Empréstimos, financiamentos, impostos, fornecedores).

$$LC = \frac{\text{Ativo Circulante}}{\text{Passivo Circulante}}$$

LG - LIQUIDEZ GERAL – Este indicador leva em consideração a situação a longo prazo da empresa, incluindo no cálculo os direitos e obrigações a longo prazo.

$$LG = \frac{(\text{Ativo Circulante} + \text{Realizável a Longo Prazo})}{(\text{Passivo Circulante} + \text{Passivo Não Circulante})}$$

LI - LIQUIDEZ SECA - É um indicador muito parecido com a Liquidez Corrente, com a diferença que a Liquidez Seca exclui do cálculo os estoques.

$$LS = \frac{\text{Ativo Circulante} - \text{Estoques}}{\text{Passivo Circulante}}$$

3.1. NÍVEL DE ENDIVIDAMENTO DA RECUPERANDA

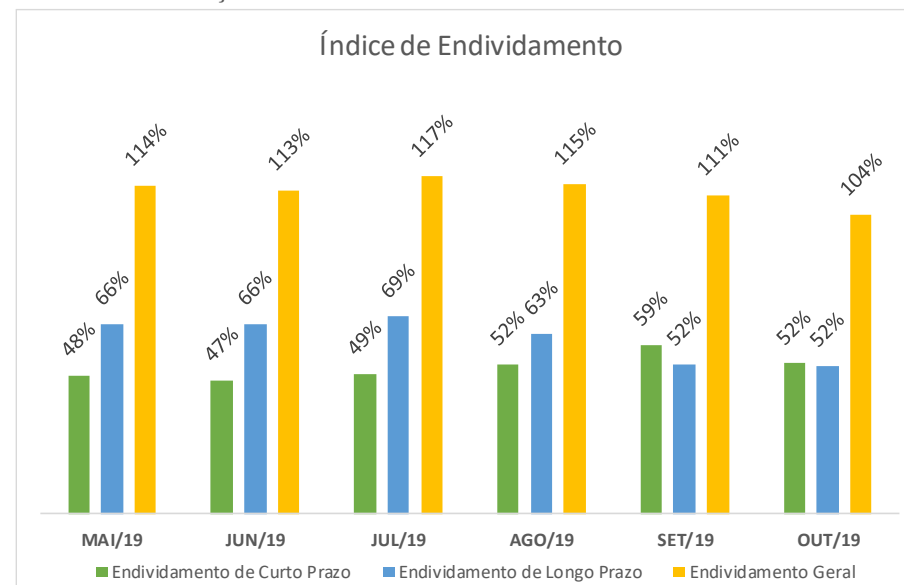
O nível de endividamento de curto prazo apresentou variação redução no mês de outubro de 2019, voltando ao nível de 52% apresentado no mês de agosto, contra o pico que houve 59% no mês de setembro.

tabela 2- Índices de Endividamento Apurados.

ENDIVIDAMENTO						
ÍNDICES DE ENDIVIDAMENTO	MAI/19	JUN/19	JUL/19	AGO/19	SET/19	OUT/19
Endividamento de Curto Prazo	48%	47%	49%	52%	59%	52%
Endividamento de Longo Prazo	66%	66%	69%	63%	52%	52%
Endividamento Geral	114%	113%	117%	115%	111%	104%

O índice de endividamento a curto prazo não apresentou variação entre os meses de setembro e outubro permanecendo com o nível de 52%.

Gráfico 1- Evolução do endividamento.



O índice de endividamento geral da empresa apresentou variação redutiva no período avaliado, passando de 111% dos ativos totais sendo financiados pelo capital de terceiros no mês de setembro para o nível de 104% no mês de outubro.

3.2. NÍVEL DE LIQUIDEZ DA RECUPERANDA

Dando prosseguimento as análises mensais, ora apresentamos os índices referentes aos índices de liquidez da empresa Fresnomaq durante os meses de maio a outubro de 2019.

Tabela 3 - Indicadores de Liquidez Apurados

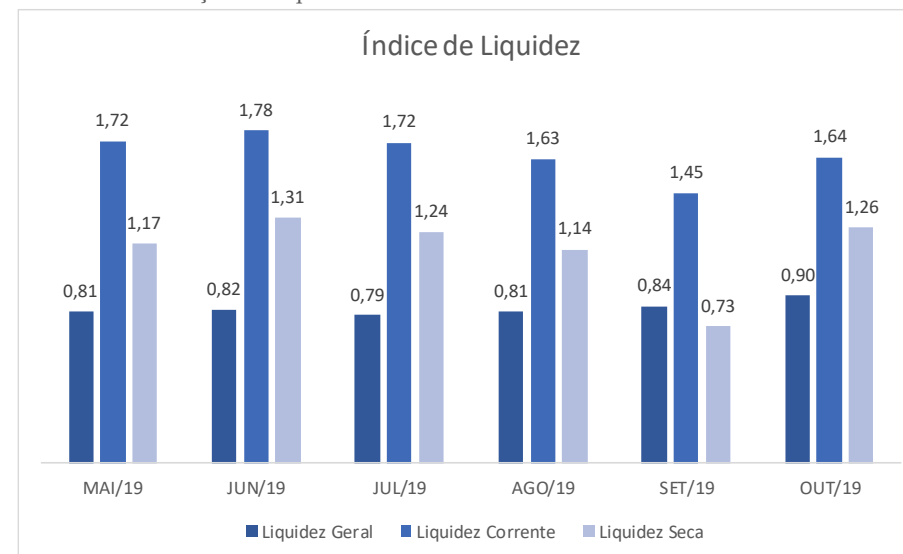
LIQUIDEZ						
ÍNDICES DE ENDIVIDAMENTO	MAI/19	JUN/19	JUL/19	AGO/19	SET/19	OUT/19
Liquidez Geral	0,81	0,82	0,79	0,81	0,84	0,90
Liquidez Corrente	1,72	1,78	1,72	1,63	1,45	1,64
Liquidez Seca	1,17	1,31	1,24	1,14	0,73	1,26

O índice de liquidez geral apresentou variação aumentativa no período avaliado passando do montante de R\$0,84 de recursos para cada R\$1,00 em obrigações no mês de setembro para o nível de R\$0,90 de recursos para cada R\$1,00 em dívidas no mês de outubro.

O índice de liquidez corrente apresentou aumento no período avaliado passando do nível de R\$1,45 de recursos para cada

R\$1,00 em dívidas no mês de setembro para o nível de R\$1,64 de recursos alocados em seu ativo circulante para cada R\$ 1,00 de dívidas no seu passivo circulante no mês de outubro de 2019.

Gráfico 2- Evolução da liquidez.




No que tange ao índice de liquidez seca pode-se verificar que este apresentou aumento considerável em razão do aumento ocorrido nas Contas a Receber.

O índice passou de R\$ 0,73 de recursos, desconsiderando-se os estoques, para cada R\$1,00 em dívidas no mês de setembro para R\$1,26 de recursos para cada R\$1,00 em dívidas no mês de outubro.

4. TRANSPARÊNCIA AOS CREDORES

Focados nas boas práticas em ambiente de Recuperação Judicial, e principalmente na preocupação com a transparência deste Administrador Judicial, com os atos e andamentos do processo de Recuperação Judicial, a Real Brasil Consultoria desenvolveu o “*Espaço do Credor*”.

Neste ambiente são veiculadas informações e orientações do Administrador Judicial para os credores, assim como os documentos e principais peças processuais referentes à Recuperação Judicial.



Entendemos que a prévia e adequada disponibilização de informações aos credores homenageia o princípio da

transparência, que deve ser perseguido pelo AJ e oportuniza manifestações céleres as demandas dos interessados.

5. ENCERRAMENTO

Salientamos que além de todos os procedimentos e análise supra relatados, temos atendido prontamente as Recuperandas, e todos os credores, seja por telefone ou e-mail sendo adotadas todas as providências pelo AJ, das quais muitas já se encontram finalizadas.

No que concerne da apresentação de documentos, informamos que a Recuperanda, vem de forma diligente nos apresentando as demonstrações contábeis, fluxo de admissões e demissões.

Finalmente, agradecemos a confiança dedicada, colocando-nos ao seu inteiro dispor para suprir eventuais dúvidas do presente relatório e dos demais assuntos que julgaram necessários.

Campo Grande/MS, 29 de novembro de 2019.

REAL BRASIL CONSULTORIA LTDA
Administradora Judicial
Fabio Rocha Nimer
CORECON/MS 1.033 – 20ª Região



REAL BRASIL
CONSULTORIA
DIVISÃO DE ADMINISTRAÇÃO JUDICIAL

CUIABÁ - MT

AV. RUBENS DE MENDONÇA, 1856 • S 1403
BOSQUE DA SAÚDE • CEP. 78050-000
FONE +55 (65) 3052-7636

CAMPO GRANDE - MS

RUA GAL. ODORICO QUADROS, 37
JARDIM DOS ESTADOS • CEP. 79020-260
FONE +55 (67) 3026-6567

SÃO PAULO - SP

AV. PAULISTA, 1765 • 7º ANDAR
CERQUEIRA CESAR • CEP. 01311-930
FONE +55 (11) 2450-7333

RIO DE JANEIRO - RJ

AV. RIO BRANCO, 26 • SL
CENTRO • CEP. 20090-001
FONE +55 (21) 3090-2024

UBERABA - MG

RUA ENG. FOZE KALIL ABRAHÃO, 514
MERCÊS • CEP. 38060-010
FONE +55 (11) 2450-7333