

EXCELENTÍSSIMO SENHOR DOUTOR JUIZ DE DIREITO DA VARA ÚNICA DA COMARCA DE MATUPÁ, ESTADO DE MATO GROSSO.

AUTOS: 1363-75.2015.811.01111 – Cód. 58469 – RECUPERAÇÃO JUDICIAL

REQUERENTE: TURATTI & CIA LTDA – ME; MATERIAIS DE CONSTRUÇÃO E CONSTRUTORA TURATTI; TURATTI MATERIAIS PARA CONSTRUÇÃO LTDA-ME

OBJETO: Apresentar o Relatório Mensal de Atividades da Recuperanda, e ao final fazer outras considerações.

ADMINISTRAÇÃO JUDICIAL

REAL BRASIL CONSULTORIA LTDA, empresa especializada em Administração Judicial, devidamente inscrita no CNPJ.: 07.957.255/0001-96, neste ato representada pelo Administradora Judicial e representante legal **FABIO ROCHA NIMER**, brasileiro, casado, Economista – CORECON/MS – 1033, vem perante esse juízo, com reverência e acatamento, apresentar seu **Relatório Mensal de Atividades das Recuperandas**.

Por fim, em atendimento ao que estabelece o Art. 465, § 2º, inciso III, do N.C.P.C., indicamos o endereço eletrônico aj@realbrasil.com.br, para onde poderão ser dirigidas **TODAS** as **INTIMAÇÕES** referentes a esta Recuperação Judicial.

Sendo o que temos para o momento e honrados com a confiança dispensada, e despedimos com votos de respeito, agradecimento e admiração.

Cuiabá (MT), 31 de outubro de 2019.

REAL BRASIL CONSULTORIA LTDA
Administradora Judicial
Fabio Rocha Nimer
CORECON/MS 1.033 – 20ª Região

RECUPERAÇÃO JUDICIAL

RELATÓRIO DE ATIVIDADES DA RECUPERANDA



REAL BRASIL
CONSULTORIA
DIVISÃO DE ADMINISTRAÇÃO JUDICIAL



RECUPERAÇÃO JUDICIAL
PROC: 1363-75.2015.811.0111 – CÓD. 58469 – TJMT





Av. Historiador Rubens Mendonça, 1856 – SI 408
Bairro: Bosque da Saúde, Cuiabá/MT
Tel.: +55(67) 3026-6567
E-mail: aj@realbrasil.com.br

Administrador Judicial: Fábio Rocha Nimer
Economista – CORECON – 1033-MS

Grupo Turatti
Av. Victor Fidelis Donini, N. 04
Bairro: União, Matupá/MT

Link para Documentos do Processo
<http://realbrasil.com.br/rj/grupo-turatti/>

Poder Judiciário do Estado de Mato Grosso
Comarca de Matupá
Vara Única

31 de outubro de 2019

Excelentíssima Senhora *Doutora Suelen Barizon*,

Visando o cumprimento do Art. 22 da LFRE, principalmente no que diz respeito ao inciso II, alínea c, onde estabelece que é preciso “apresentar ao juiz, para juntada aos autos, relatório mensal das atividades do devedor” a Real Brasil Consultoria, na pessoa do seu Diretor Executivo Fábio Rocha Nimer, doravante nomeado Administrador Judicial no processo de Recuperação Judicial da empresa Grupo Turatti sob n. 1363-75.2015.811.0111 – Cód. 58469, vem por meio do presente apresentar seu **Relatório Mensal de Atividades das Recuperandas**.

As informações aqui prestadas baseiam-se sobretudo em documentos fornecidos pela Recuperanda, análise do Processo de Recuperação, Objeções, Impugnações e demais manifestações apresentadas por credores e outros incidentes correlatos, e ainda, dos elementos técnicos apresentados pela Devedora.

Ainda, faz-se necessário esclarecer que os documentos que pautaram a elaboração do presente trabalho estão disponíveis para consulta em nosso escritório. Informamos ainda que estão disponíveis para consulta em nosso website, no ambiente denominado “*Espaço do Credor*”.

Sumário

1. Considerações Iniciais-----	5
2. Do Andamento Processual -----	5
3. Dos Indicadores Financeiros das Recuperandas -----	5
4. Da Transparência aos Credores -----	13
5. Encerramento-----	14



DIVISÃO DE ADMINISTRAÇÃO JUDICIAL

Av. Historiador Rubens Mendonça, 1856 – SI408
Bairro: Bosque da Saúde, Cuiabá/MT
Tel.: +55 (67) 3026-6567
E-mail: aj@realbrasil.com.br

Administrador Judicial: Fábio Rocha Nimer
Economista – CORECON – 1033-MS

Grupo Turatti
Av. Victor Fidelis Donini, N. 04
Bairro: União, Matupá/MT

Link para Documentos do Processo
<http://realbrasil.com.br/rj/grupo-turatti/>

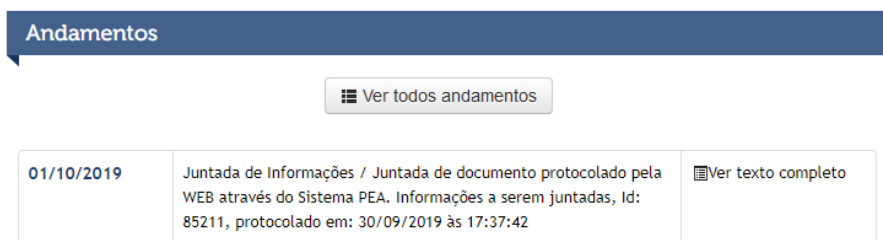
1. CONSIDERAÇÕES INICIAIS

Executando fielmente o *mister* confiado, da função de fiscalizadores das despesas ordinárias e demais atos possibilitados pelas Recuperandas e respectiva transparência na prestação e registro de informações analisadas, esta Administradora Judicial, desenvolvendo de forma detalhada das INFORMAÇÕES e DOCUMENTOS, informa a apuração detalhada sobre a atual situação econômico e administrativa das Empresas em Recuperação Judicial, na forma do presente Relatório.

2. DO ANDAMENTO PROCESSUAL

Em atenção a necessidade de elaboração de RMA, vimos informar que não tem havido movimentações significativas no processo, visto que este aguarda a Homologação ao PRJ, conquanto no mês corrente proferido despacho conforme podemos verificar através do sistema PEA.:

Figura 1: Andamento Processual.



Andamentos		
Ver todos andamentos		
01/10/2019	Juntada de Informações / Juntada de documento protocolado pela WEB através do Sistema PEA. Informações a serem juntadas, Id: 85211, protocolado em: 30/09/2019 às 17:37:42	Ver texto completo

*Consulta realizado pelo site <http://pea.tjmt.jus.br/>, no dia 28/10/2019 às 13h35.

3. DOS INDICADORES FINANCEIROS DAS RECUPERANDAS

Uma vez que as questões relacionadas ao andamento do processo de Recuperação Judicial, foram analisadas, passou-se à análise das demonstrações contábeis das empresas do Grupo Turatti.

Assim sendo, as informações prestadas a seguir, tem por base dados e elementos técnicos apresentados pelas Recuperandas, especificamente em documentos Contábeis, os quais foram apresentados em períodos mensais, das empresas listadas a seguir:

- Turatti Materiais para Construção LTDA – ME inscrita no CNPJ/MF sob o n. 07.788.324/0001-85
- Turatti & Cia LTDA – ME inscrita no CNPJ/MF sob o n. 13.067.664/0001-10;
- Materiais de Construção e Construtora Turatti LTDA- ME sob o n. 11.320.200/0001-48;

Ainda, com o objetivo de facilitar a compreensão dos dados e análises realizadas nos documentos contábeis das empresas indicadas, procederemos as verificações das devedoras separadamente.

➤ **Níveis de Endividamento** – Este indicador financeiro busca refletir os níveis de progressão ou regressão do endividamento empresarial no curso do tempo.

ELP - ENDIVIDAMENTO DE LONGO PRAZO - O Endividamento de Longo Prazo, é a participação dos recursos de terceiros de longo prazo no financiamento do Ativo Total da empresa.

$$ELP = \frac{\text{Passivo Exigível de Longo Prazo}}{\text{Ativo Total}} \times 100$$

ECP - ENDIVIDAMENTO DE CURTO PRAZO - O Endividamento de Curto Prazo, corresponde à percentagem de participação de recursos de terceiros de curto prazo no financiamento do Ativo Total da empresa.

$$ECP = \frac{\text{Passivo Circulante}}{\text{Ativo total}} \times 100$$

EG - ENDIVIDAMENTO GERAL - O Endividamento Geral, corresponde à percentagem de participação de recursos de terceiros, tanto de curto e quanto longo prazo, no financiamento das aplicações totais realizadas pela empresa (Ativo Total).

$$EG = \frac{\text{Passivo}}{\text{Ativo Total}} \times 100$$

Quanto aos níveis de endividamento, cumpre destacar que para uma conclusão objetiva desses indicadores, diversas outras

análises são necessárias, como análises de mercado, poder aquisitivo dos consumidores etc., contemplando análises internas e externas, de modo que, não se pode tirar conclusões precipitadas observando isoladamente estes indicadores econômicos e financeiros.

➤ **Níveis de Liquidez** – Este indicador financeiro busca refletir a capacidade de pagamento da empresa frente a suas obrigações, avalia a capacidade de continuidade da empresa.

LC - LIQUIDEZ CORRENTE - Calculada a partir da Razão entre os direitos a curto prazo da empresa (Caixas, bancos, estoques, clientes) e a as dívidas a curto prazo (Empréstimos, financiamentos, impostos, fornecedores).

$$LC = \frac{\text{Ativo Circulante}}{\text{Passivo Circulante}}$$

LI - LIQUIDEZ SECA - É um indicador muito parecido com a Liquidez Corrente, com a diferença que a Liquidez Seca exclui do cálculo os estoques.

$$LS = \frac{\text{Ativo Circulante} - \text{Estoques}}{\text{Passivo Circulante}}$$

LG - LIQUIDEZ GERAL – Este indicador leva em consideração a situação a longo prazo da empresa, incluindo no cálculo os direitos e obrigações a longo prazo.

$$LG = \frac{(\text{Ativo Circulante} + \text{Realizável a Longo Prazo})}{(\text{Passivo Circulante} + \text{Passivo Não Circulante})}$$

Quanto aos níveis de liquidez, conforme expresso em relatórios anteriores, se baixos podem indicar baixa capacidade de pagamento da empresa frente suas obrigações presentes e futuras, ou ainda, baixa capacidade de continuidade da atividade empresarial.

Entretanto, sua avaliação isolada pode pressupor um cenário equivocado, porquanto, necessário se faz observá-lo reunindo um conjunto de indicadores e variáveis contábeis e financeiras.

3.1 TURATTI E CIA LTDA. – ME

Em atenção a verificação da contabilidade da empresa informamos que foram cedidos ao AJ os balancetes de verificação de todas as empresas do grupo, o que vem ocorrendo prontamente desde o início do processo de RJ.

No referido balancete é possível observar a variação nas contas patrimoniais tanto ativas quanto passivas no período de abril a setembro de 2019, as quais serão analisadas comparativamente.

Tabela 1 - Resumo dos balancetes.

TURATTI E CIA LTDA-ME						
BALANCETE PARCIAL 2019	ABR	MAI	JUN	JUL	AGO	SET
ATIVO						
CIRCULANTE						
DISPONÍVEL	64.040,82	12.242,45	83.276,92	96.501,92	107.040,55	148.256,54
OUTRAS CONTAS	1.250.282,68	1.250.282,68	1.250.282,68	1.257.135,67	1.253.367,68	1.250.282,68
ATIVO CIRCULANTE	1.314.323,50	1.262.525,13	1.333.559,60	1.353.637,59	1.360.408,23	1.398.539,22

NÃO CIRCULANTE						
IMOBILIZADO	1.652.198,39	1.652.198,39	1.652.198,39	1.652.198,39	1.652.198,39	1.652.198,39
OUTRAS CONTAS	131.128,37	131.128,37	131.128,37	131.128,37	131.128,37	131.128,37
ATIVO NÃO CIRCULANTE	1.783.326,76	1.783.326,76	1.783.326,76	1.783.326,76	1.783.326,76	1.783.326,76
TOTAL ATIVO	3.097.650,26	3.045.851,89	3.116.886,36	3.136.964,35	3.143.734,99	3.181.865,98
PASSIVO						
PASSIVO CIRCULANTE						
EXIGÍVEL A CURTO PRAZO	562.594,96	552.310,62	564.083,78	548.098,19	564.853,56	557.398,14
EMPRÉSTIMOS	1.945.730,54	1.933.813,66	1.921.896,78	1.909.979,90	1.898.063,02	1.886.146,14
PASSIVO CIRCULANTE	2.508.325,50	2.486.124,28	2.485.980,56	2.458.078,09	2.462.916,58	2.443.544,28
PASSIVO NÃO CIRCULANTE						
EXIGÍVEL A LONGO PRAZO	0,00	0,00	0,00	0,00	0,00	0,00
PASSIVO NÃO CIRCULANTE	0,00	0,00	0,00	0,00	0,00	0,00
PATRIMÔNIO LÍQUIDO	668.107,50	668.107,50	668.107,50	668.107,50	668.107,50	668.107,50
TOTAL PASSIVO	3.176.433,00	3.154.231,78	3.154.088,06	3.126.185,59	3.131.024,08	3.111.651,78

Importante, ainda, salientar que a inexistência de saldo no Passivo Não Circulante decorre da não discriminação de obrigações da entidade, dentre elas os empréstimos de curto e longo prazo, sendo todos os valores apurados na primeira categoria do Passivo responsável pela apuração, os passivos circulantes.

3.1.1 NÍVEL DE ENDIVIDAMENTO TURATTI & CIA.

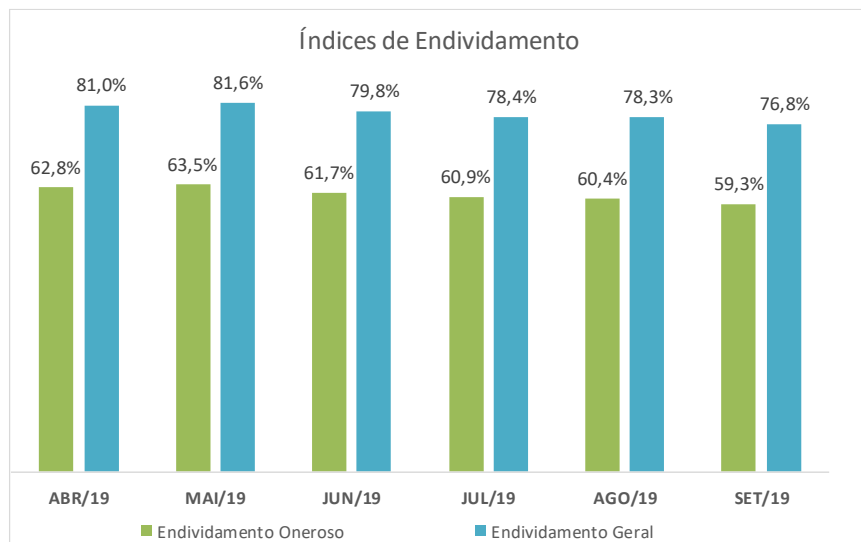
Em virtude da inexistência de Passivo Exigível de Longo Prazo não foi possível a apuração do Endividamento de Longo Prazo, diante disso às análises realizadas contemplaram apenas aos índices de endividamentos Geral e Oneroso, conforme veremos a seguir:

Quadro 1- Índices de Endividamento

ENDIVIDAMENTO						
ÍNDICES DE ENDIVIDAMENTO	ABR/19	MAI/19	JUN/19	JUL/19	AGO/19	SET/19
Endividamento Oneroso	62,8%	63,5%	61,7%	60,9%	60,4%	59,3%
Endividamento Geral	81,0%	81,6%	79,8%	78,4%	78,3%	76,8%

O nível do endividamento oneroso da empresa apresentou redução no período avaliado passando de 60,4% de participação de obrigações onerosos sendo utilizadas para o financiamento dos ativos no mês de agosto para o nível de 59,3% no mês de setembro.

Gráfico 1 - Índices de endividamento



O índice de endividamento geral que representa o nível de participação do capital de terceiros sendo utilizado para o financiamento dos ativos da empresa, este apresentou queda passando do nível de 78,3% no mês de agosto, para o nível de 76,8% em setembro.

3.1.2 LIQUIDEZ DA TURATTI & CIA

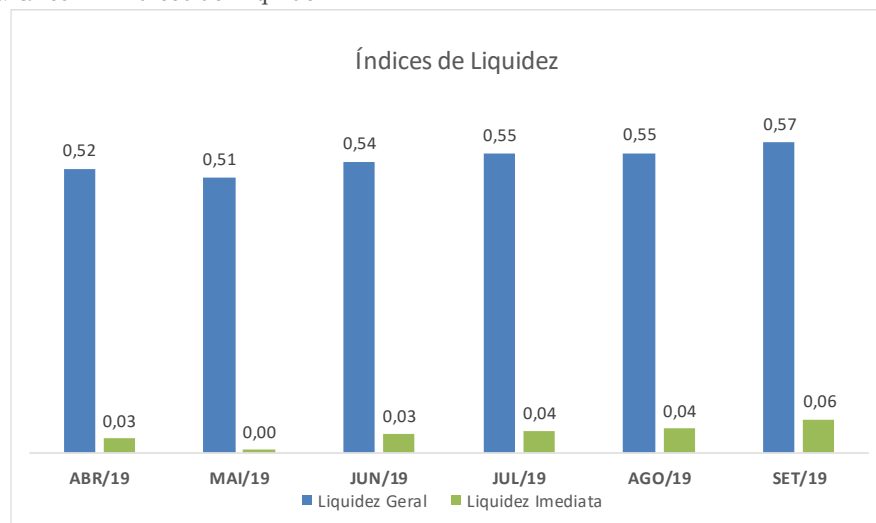
O índice de Liquidez Geral em setembro de 2019, apresentou variação aumentativa no período avaliado passando do nível de R\$0,55 de recursos para cada R\$1,00 em dividas vencíveis em curto e a longo prazo em agosto, para R\$ 0,57 em setembro.

Quadro 2- Índices de Liquidez

LIQUIDEZ						
ÍNDICES DE LIQUIDEZ	ABR/19	MAI/19	JUN/19	JUL/19	AGO/19	SET/19
Liquidez Geral	0,52	0,51	0,54	0,55	0,55	0,57
Liquidez Imediata	0,03	0,00	0,03	0,04	0,04	0,06

O índice de Liquidez Imediata que exibe o montante disponível para quitação de dívidas imediatas apresenta-se baixo e com quedas graduais. No entanto em setembro índice apresentou variação aumentativa, passando do nível de R\$ 0,04 para cada R\$ 1,00 em dividas em agosto para o nível de R\$ 0,06 em setembro.

Gráfico 2 - Índices de Liquidez



3.2 TURATTI MATERIAIS PARA CONSTRUÇÃO

Dando sequência as análises referentes a posição patrimonial das empresas pertencentes ao Grupo Turatti, ora serão apresentadas as demonstrações contábeis disponibilizadas referentes a empresa Materiais para Construção.

Tabela 2 - Resumo dos balancetes.

TURATTI MATERIAIS PARA CONSTRUÇÃO LTDA-ME						
BALANCETE PARCIAL 2019	ABR	MAI	JUN	JUL	AGO	SET
ATIVO						
ATIVO CIRCULANTE						
DISPONÍVEL	111.021,32	38.194,02	53.792,10	124.602,29	221.288,18	184.264,11
OUTRAS CONTAS	2.114.667,44	2.114.667,44	2.114.667,44	2.114.667,44	2.114.667,44	2.114.667,44
ATIVO CIRCULANTE	2.225.688,76	2.152.861,46	2.168.459,54	2.239.269,73	2.335.955,62	2.298.931,55

NÃO CIRCULANTE						
IMOBILIZADO	0,00	0,00	0,00	0,00	0,00	0,00
ATIVO NÃO CIRCULANTE	0,00	0,00	0,00	0,00	0,00	0,00
TOTAL ATIVO	2.225.688,76	2.152.861,46	2.168.459,54	2.239.269,73	2.335.955,62	2.298.931,55
PASSIVO						
PASSIVO CIRCULANTE						
EXIGÍVEL A CURTO PRAZO	129.956,82	130.430,83	198.390,05	175.885,86	176.275,26	272.480,20
EMPRÉSTIMOS	1.188.057,45	1.188.057,45	1.078.057,45	1.078.057,45	1.078.057,45	1.078.057,45
PASSIVO CIRCULANTE	1.318.014,27	1.318.488,28	1.276.447,50	1.253.943,31	1.254.332,71	1.350.537,65
PASSIVO NÃO CIRCULANTE						
EXIGÍVEL A LONGO PRAZO	0,00	0,00	0,00	0,00	0,00	0,00
PASSIVO NÃO CIRCULANTE	0,00	0,00	0,00	0,00	0,00	0,00
PATRIMÔNIO LÍQUIDO	828.912,48	828.912,48	828.912,48	828.912,48	828.912,48	828.912,48
TOTAL PASSIVO	2.146.926,75	2.147.400,76	2.105.359,98	2.082.855,79	2.083.245,19	2.179.450,13

Conforme apontado em RMAs anteriores pode-se verificar a ausência de discriminação entre passivo circulante e não circulante, o que inibe a realização efetiva de algumas análises, como endividamento a longo prazo. Contudo, serão realizadas as análises possíveis com tal.

3.2.1 NÍVEL DE ENDIVIDAMENTO DA TURATTI MATERIAIS PARA CONSTRUÇÃO

As análises de endividamento da Recuperanda em setembro de 2019 apresentaram alta em seus números, no que diz respeito ao endividamento oneroso e geral.

Tabela 3 - Índices de endividamento

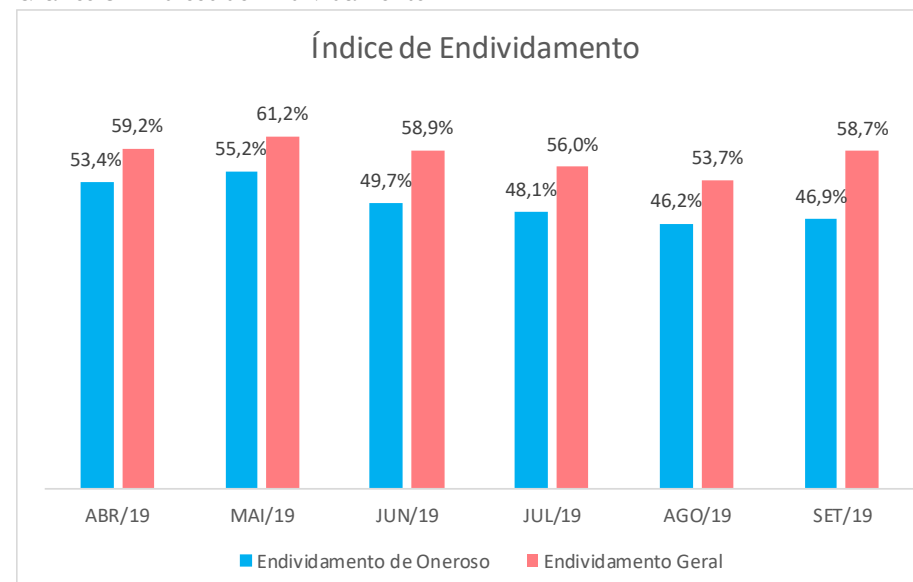
ENDIVIDAMENTO						
ÍNDICES DE ENDIVIDAMENTO	ABR/19	MAI/19	JUN/19	JUL/19	AGO/19	SET/19
Endividamento de Oneroso	53,4%	55,2%	49,7%	48,1%	46,2%	46,9%
Endividamento Geral	59,2%	61,2%	58,9%	56,0%	53,7%	58,7%

Contudo, conforme já explanado os balancetes disponibilizados pela empresa devedora encontram-se carentes de saldos nas contas locadas no Passivo Não circulante, o que, conseqüentemente, torna inviável a análise referente ao endividamento de curto e longo prazo, deixando possível apenas as análises de endividamento oneroso e geral.

Diante disso verifica-se que o nível do índice do endividamento oneroso da empresa apresentou alta no período avaliado passando do percentual de 46,2% de participação de dívidas onerosas sendo utilizadas para o financiamento dos ativos da empresa no mês de agosto para o nível de 46,9% em setembro.

No que concerne ao índice de endividamento geral da empresa em setembro verifica-se que houve aumento quanto ao nível do índice anterior, passando de 53,7% dos ativos que são financiados por capitais de terceiro no mês de agosto para o nível de 58,7% em setembro.

Gráfico 3 - Índices de Endividamento



3.2.2 LIQUIDEZ DA TURATTI MATERIAIS PARA CONSTRUÇÃO

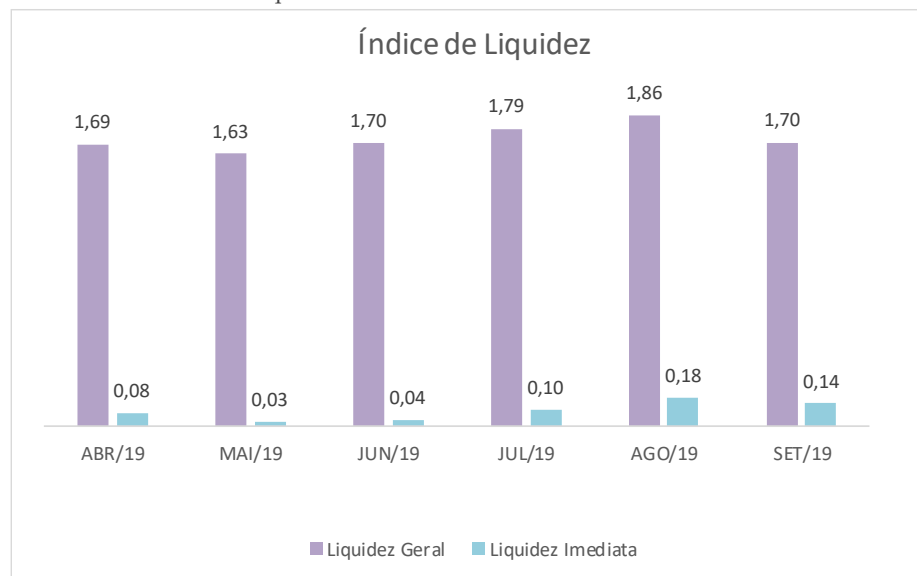
O índice de liquidez imediata da empresa apresentou variação redutiva entre os meses de agosto e setembro. No primeiro esteve fixado em R\$ 0,18 de recursos para cada R\$1,00 em dívida e em setembro este índice chegou a R\$ 0,14 de recursos disponíveis em caixa para cada R\$1,00 em obrigações.

Quadro 4 - Índices de Liquidez

LIQUIDEZ						
ÍNDICES DE LIQUIDEZ	ABR/19	MAI/19	JUN/19	JUL/19	AGO/19	SET/19
Liquidez Geral	1,69	1,63	1,70	1,79	1,86	1,70
Liquidez Imediata	0,08	0,03	0,04	0,10	0,18	0,14

O índice de liquidez geral apresentou variação de tendência redutiva passando de R\$1,86 de recursos para cada R\$1,00 em agosto e chegando a R\$1,70 em setembro do ano corrente.

Gráfico 4- Índices de Liquidez.



3.3 MATERIAIS DE CONSTRUÇÃO E CONSTRUTORA TURATTI LTDA – ME

Concluindo as análises concernentes as empresas pertencentes ao Grupo Turatti, ora apresentamos as análises da empresa Materiais de Construção e Construtora Ltda- ME.

Tabela 3 – Resumo dos balancetes.

MATERIAIS DE CONSTRUÇÃO E CONSTRUTORA TURATTI LTDA- ME						
BALANCETE PARCIAL 2019	ABR	MAI	JUN	JUL	AGO	SET
ATIVO						
CIRCULANTE						
DISPONÍVEL	98.810,64	102.964,44	128.780,11	94.611,24	10.396,84	6.782,49
OUTRAS CONTAS	920.454,36	932.834,59	923.205,22	920.454,36	920.454,36	920.454,36
ATIVO CIRCULANTE	1.019.265,00	1.035.799,03	1.051.985,33	1.015.065,60	930.851,20	927.236,85
NÃO CIRCULANTE						
IMOBILIZADO	520.102,00	520.102,00	520.102,00	520.102,00	520.102,00	520.102,00
OUTRAS CONTAS	51.919,46	51.919,46	51.919,46	51.919,46	51.919,46	51.919,46
ATIVO NÃO CIRCULANTE	572.021,46	572.021,46	572.021,46	572.021,46	572.021,46	572.021,46
TOTAL ATIVO	1.591.286,46	1.607.820,49	1.624.006,79	1.587.087,06	1.502.872,66	1.499.258,31
PASSIVO						
PASSIVO CIRCULANTE						
EXIGÍVEL A CURTO PRAZO	343.103,39	338.289,19	340.321,76	337.203,09	307.676,26	304.178,64
EMPRÉSTIMOS	1.080.506,57	1.075.788,56	1.071.070,55	1.066.352,54	1.061.634,53	1.086.916,52
PASSIVO CIRCULANTE	1.423.609,96	1.414.077,75	1.411.392,31	1.403.555,63	1.369.310,79	1.391.095,16
PASSIVO NÃO CIRCULANTE						
EXIGÍVEL A LONGO PRAZO	0,00	0,00	0,00	0,00	0,00	0,00
PASSIVO NÃO CIRCULANTE	0,00	0,00	0,00	0,00	0,00	0,00
PATRIMÔNIO LÍQUIDO	-83.222,32	-83.222,32	-83.222,32	-83.222,32	-83.222,32	-83.222,32
TOTAL PASSIVO	1.340.387,64	1.330.855,43	1.328.169,99	1.320.333,31	1.286.088,47	1.307.872,84

3.3.1 NÍVEL DE ENDIVIDAMENTO DA MATERIAIS DE CONSTRUÇÃO E CONSTRUTORA LTDA. ME

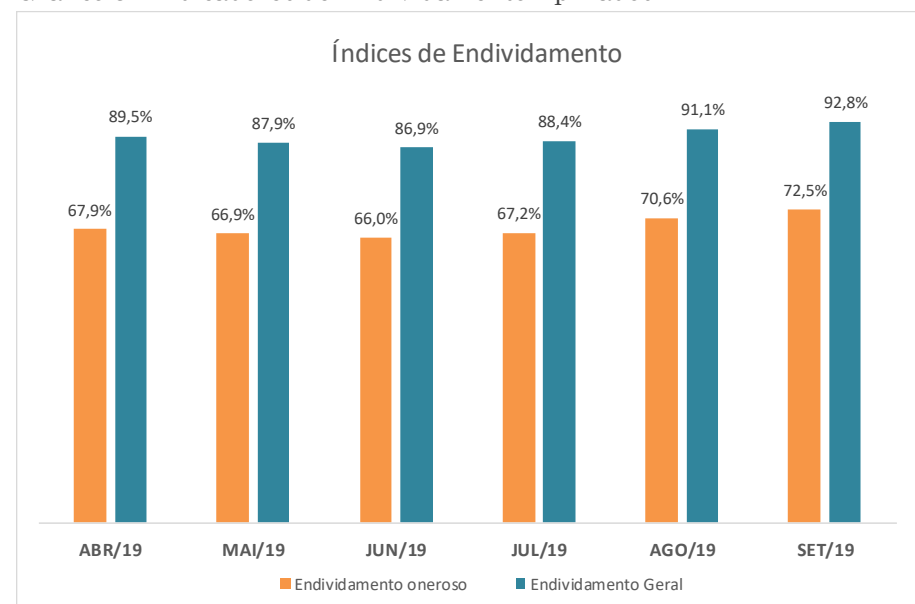
O nível de endividamento oneroso da empresa apresentou aumento entre os meses avaliados passando de 70,6% de participação de dívidas onerosas no financiamento de ativos no mês de agosto e chegando a 72,5% de participação de capital de terceiros no financiamento de ativos da empresa no mês de setembro.

Quadro 5 - Índices de Endividamento

ENDIVIDAMENTO						
ÍNDICES DE ENDIVIDAMENTO	ABR/19	MAI/19	JUN/19	JUL/19	AGO/19	SET/19
Endividamento oneroso	67,9%	66,9%	66,0%	67,2%	70,6%	72,5%
Endividamento Geral	89,5%	87,9%	86,9%	88,4%	91,1%	92,8%

Já o índice de endividamento geral, assim como o endividamento oneroso, sofreu variação aumentativa passando de 91,1% no mês de agosto e chegando a 92,8% de participação de recursos de terceiros no financiamento dos ativos da empresa no mês de setembro.

Gráfico 5 - Indicadores de Endividamento Apurados



3.3.2 NÍVEL DE LIQUIDEZ DA MATERIAIS DE CONSTRUÇÃO E CONSTRUTORA LTDA. ME.

No mês de setembro verifica-se que a liquidez geral da empresa apresentou variação redutiva em comparação com o mês de agosto, passando de R\$ 0,68 de recursos para saldar cada R\$ 1,00 de dívidas gerais prazo para R\$ 0,67 de recursos disponíveis.

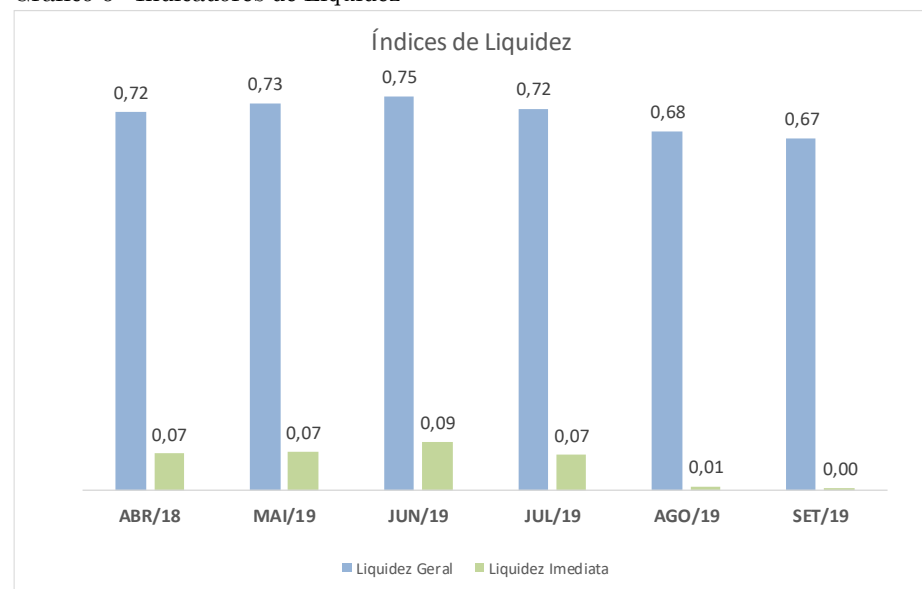
Findando as análises ora passamos a verificação da liquidez imediata da empresa em questão, desta feita observa-se variação redutiva no período, passando de R\$0,01 de recursos para

quitar cada R\$ 1,00 em um período de curto prazo chegando ao nível de nulo em setembro.

Quadro 6 - Índices de Liquidez

LIQUIDEZ						
ÍNDICES DE LIQUIDEZ	ABR/18	MAI/19	JUN/19	JUL/19	AGO/19	SET/19
Liquidez Geral	0,72	0,73	0,75	0,72	0,68	0,67
Liquidez Imediata	0,07	0,07	0,09	0,07	0,01	0,00


Gráfico 6 - Indicadores de Liquidez



4. DA TRANSPARÊNCIA AOS CREDORES

Focados nas boas práticas em ambiente de Recuperação Judicial, e principalmente na preocupação com a transparência

desta Administração Judicial, com os atos e andamentos do processo de Recuperação Judicial, a Real Brasil Consultoria desenvolveu o “Espaço do Credor”.



Trata-se de um ambiente Virtual, reservado aos credores e interessados no processo das empresas em Recuperação Judicial e Falências, pelas quais funcionamos na qualidade de AJ.

Neste ambiente são veiculadas informações e orientações do Administrador Judicial para os credores, assim como os documentos e principais peças processuais referentes à Recuperação Judicial, pois entendemos que a prévia e adequada disponibilização

de informações aos credores homenageia o princípio da transparência, que deve ser perseguido pelo AJ e oportuniza manifestações céleres às demandas dos interessados.

5. ENCERRAMENTO

Salientamos que além de todos os procedimentos e análise supra relatados, temos nos mantido diligentes ao processo, atendendo prontamente a Recuperanda e todos os credores, seja por telefone, e-mail ou reunião presencial.

Por fim, com toda vênia e acatamento, agradecemos a confiança dedicada, colocando-nos ao seu inteiro dispor para suprir eventuais dúvidas do presente relatório.

Cuiabá (MT), 31 de outubro de 2019

REAL BRASIL CONSULTORIA LTDA
Administradora Judicial
Fabio Rocha Nimer
CORECON/MS 1.033 – 20ª Região



REAL BRASIL
CONSULTORIA
DIVISÃO DE ADMINISTRAÇÃO JUDICIAL

CUIABÁ - MT

AV. RUBENS DE MENDONÇA, 1856 • S 1403
BOSQUE DA SAÚDE • CEP. 78050-000
FONE +55 (65) 3052-7636

CAMPO GRANDE - MS

RUA GAL. ODORICO QUADROS, 37
JARDIM DOS ESTADOS • CEP. 79020-260
FONE +55 (67) 3026-6567

SÃO PAULO - SP

AV. PAULISTA, 1765 • 7º ANDAR
CERQUEIRA CESAR • CEP. 01311-930
FONE +55 (11) 2450-7333

RIO DE JANEIRO - RJ

AV. RIO BRANCO, 26 • SL
CENTRO • CEP. 20090-001
FONE +55 (21) 3090-2024

UBERABA - MG

RUA ENG. FOZE KALIL ABRAHÃO, 514
MERCÊS • CEP. 38060-010
FONE +55 (11) 2450-7333