

**EXMO (A). SR (A). DR (A). JUIZ (A) DE DIREITO 1ª VARA CÍVEL DA JUSTIÇA ESTADUAL DO RIO DE JANEIRO, COMARCA DE MACAÉ.**

**AUTOS: 0003920-34.2016.8.19.0028 – RECUPERAÇÃO JUDICIAL**

**REQUERENTE: PETROENGE PETROLEO ENGENHARIA EIRELI**

**OBJETO:** Apresentar o Relatório Mensal de Atividades do Devedor, e ao final fazer outras considerações.

**ADMINISTRAÇÃO JUDICIAL**

**REAL BRASIL CONSULTORIA LTDA.**, empresa especializada em Administração Judicial, devidamente inscrita no CNPJ.: 07.957.255/0001-96, neste ato representada pelo Administradora Judicial e representante legal **FERNANDO VAZ GUIMARÃES ABRAHÃO**, brasileiro, casado, Economista – CORECON/MS – 1024, vem perante esse juízo, com reverência e acatamento, apresentar seu **4º Relatório de Fiscalização das Atividades Mensais da Devedora.**

Por fim em atendimento ao que estabelece o Art. 465, § 2º, inciso III, do N.C.P.C., indicamos o endereço eletrônico [aj@realbrasil.com.br](mailto:aj@realbrasil.com.br), para onde poderão ser dirigidas as **INTIMAÇÕES** e informações atinentes à Recuperação Judicial.

Agradecemos a confiança dedicada para o *mister*, despedindo com votos de respeito, agradecimento e admiração.

Cordialmente,

Rio de Janeiro (RJ), 31 de julho de 2019.

**Fernando Vaz Guimarães Abrahão**

*Economista, Auditor, Avaliador*

CORECON/MS 1.024 – 20ª Região

**ADMINISTRADOR JUDICIAL**

PROTOCOLO: 01.0028.2486.15062016-JERJ

# RECUPERAÇÃO JUDICIAL

## RELATÓRIO DE ATIVIDADES MENSAIS DO DEVEDOR

### 4º RELATÓRIO DE FISCALIZAÇÃO ART.61



RECUPERAÇÃO JUDICIAL  
PROC.: 0003920-34.2016.8.19.0028- TJRJ





Poder Judiciário do Estado do Rio de Janeiro  
Comarca de Macaé  
1ª Vara Cível de Macaé

31 de julho de 2019

Excelentíssimo Senhor Doutor *Leonardo Hostalacio Notini*,

Visando o cumprimento do Art. 22 da LRFE, principalmente no que concerne ao inciso II, alínea c, o qual estabelece que é preciso “*apresentar ao juiz, para juntada aos autos, relatório mensal das atividades do devedor*”, a Real Brasil Consultoria, na pessoa do seu Diretor Executivo Fernando Vaz Guimarães Abrahão, doravante nomeado Administrador Judicial no processo de Recuperação Judicial da empresa Petroenge Petróleo Engenharia Eireli sob n. 0003920-34.2016.8.19.0028, vem por meio do presente apresentar seu **Relatório Mensal de Atividades da Devedora**.

As informações aqui prestadas baseiam-se sobretudo em documentos fornecidos pela Recuperanda, análise do Processo de Recuperação, Objeções, Impugnações e demais manifestações apresentadas por credores outros incidentes correlatos, e ainda, dos elementos técnicos apresentados pela Devedora.

Ainda, faz-se necessário esclarecer que os documentos que pautaram a elaboração do presente trabalho estão disponíveis para consulta em nosso escritório. Informamos ainda que estão disponíveis para consulta em nosso website, no ambiente denominado.

## SUMÁRIO

1. Considerações Iniciais.....	5
2. Do Andamento do Processo.....	5
3. Da Análise Financeira das Devedoras .....	5
4. Dos Níveis de Emprego Da Recuperanda .....	8
5. Da Transparência aos Credores .....	9
6. Encerramento.....	9



Av. Rio Branco, 26 – Sobreloja, Centro  
CEP 20090-001 – RIO DE JANEIRO (RJ)  
Tel.: +55(21) 3090-2024  
E-mail: [aj@realbrasil.com.br](mailto:aj@realbrasil.com.br)

**Administrador Judicial:** Fernando Vaz Guimarães Abrahão  
Economista – CORECON – 1024-MS

**Petroenge Petróleo Engenharia Eireli**  
Av. Carlos Augusto Tinoco Garcia, Nº 1132  
Sol e Mar, Macaé/RJ

*Link para Documentos do Processo*  
<http://www.realbrasil.com.br/rj/petroenge/>

## 1. CONSIDERAÇÕES INICIAIS

Cumprindo fielmente o mister confiado, da função de fiscalizadores das despesas ordinárias e demais atos promovidos pela Recuperanda e respectiva transparência na prestação e registro de informações analisadas, esta Administradora Judicial, discorrendo de forma detalhada das **INFORMAÇÕES e DOCUMENTOS**, informa a apuração pormenorizada da atual situação econômico e administrativa da Empresa em Recuperação Judicial, na forma do presente Relatório.

## 2. DO ANDAMENTO DO PROCESSO

Considerando que o objeto deste relatório é expor as diversas manifestações dos credores e da Recuperanda, neste tópico apresentam-se breves considerações sobre o andamento do processo e outras ocorrências que tem interferido no desempenho das atividades da Devedora.

Deste modo, desde a juntada do último Relatório de Atividades da Devedora às fls.8.287/8.302 vimos informar que não tem havido movimentações significativas no processo.

## 3. DA ANÁLISE FINANCEIRA DAS DEVEDORAS

Dando prosseguimento, as análises decorridas em relatórios antecessores, foram colhidos dados contábeis e financeiros da empresa Recuperanda no período relativo aos meses de janeiro e junho de 2019.

Tabela 1- Resumo dos Balancetes Mensais da Empresa.

PETROENGE						
BALANCETES 2019 (R\$)	JANEIRO	FEVEREIRO	MARÇO	ABRIL	MAIO	JUNHO
<b>ATIVO CIRCULANTE</b>						
DISPONÍVEL	563.395,54	711.513,85	683.001,15	683.307,48	815.662,60	1.041.219,66
CONTAS A RECEBER	4.601.849,56	4.676.673,27	4.786.940,99	4.851.605,58	4.921.606,00	4.993.318,50
OUTRAS CONTAS	3.258.586,45	3.194.943,97	3.104.274,09	3.019.757,99	2.920.623,46	2.845.886,86
<b>TOTAL ATIVO CIRCULANTE</b>	<b>8.423.831,55</b>	<b>8.583.131,09</b>	<b>8.574.216,23</b>	<b>8.554.671,05</b>	<b>8.657.892,06</b>	<b>8.880.425,02</b>
<b>ATIVO NÃO CIRCULANTE</b>						
IMOBILIZADO	1.660,02	1.660,02	1.660,02	3.160,02	3.160,02	3.160,02
INTANGÍVEL	590,00	590,00	590,00	590,00	590,00	590,00
DESPESAS ANTECIPADAS	4.087.557,94	4.087.557,94	4.087.557,94	4.087.557,94	4.087.557,94	4.087.557,94
<b>TOTAL ATIVO NÃO CIRCULANTE</b>	<b>4.089.807,96</b>	<b>4.089.807,96</b>	<b>4.089.807,96</b>	<b>4.091.307,96</b>	<b>4.091.307,96</b>	<b>4.091.307,96</b>
<b>TOTAL ATIVO</b>	<b>12.513.639,51</b>	<b>12.672.939,05</b>	<b>12.664.024,19</b>	<b>12.645.979,01</b>	<b>12.749.200,02</b>	<b>12.971.732,98</b>
<b>PASSIVO CIRCULANTE</b>						
PASSIVO EXIGÍVEL	14.327.209,76	14.273.262,76	14.120.888,77	14.035.071,50	14.011.776,82	14.096.920,52
EMPRÉSTIMOS	3.486.585,94	3.486.585,94	3.486.585,94	3.486.585,94	3.486.585,94	3.628.585,94
<b>TOTAL PASSIVO CIRCULANTE</b>	<b>18.992.855,71</b>	<b>18.938.908,71</b>	<b>18.786.534,72</b>	<b>18.700.717,45</b>	<b>18.677.422,77</b>	<b>18.762.566,47</b>
<b>PASSIVO NÃO CIRCULANTE</b>						
EMPRÉSTIMOS E FINANCIAMENTOS	4.665.645,95	4.665.645,95	4.665.645,95	4.665.645,95	4.665.645,95	4.665.645,95
OUTRAS OBRIGAÇÕES	14.439.741,49	14.439.741,49	14.439.741,49	14.439.741,49	14.439.741,49	14.439.741,49
<b>TOTAL PASSIVO NÃO CIRCULANTE</b>	<b>19.105.387,44</b>	<b>19.105.387,44</b>	<b>19.105.387,44</b>	<b>19.105.387,44</b>	<b>19.105.387,44</b>	<b>19.105.387,44</b>
<b>TOTAL DO "PASSIVO A DESCOBERTO"</b>	<b>-25.635.118,06</b>	<b>-25.635.118,06</b>	<b>-25.635.118,06</b>	<b>-25.635.118,06</b>	<b>-25.635.118,10</b>	<b>-25.635.118,10</b>
<b>TOTAL PASSIVO</b>	<b>12.463.125,09</b>	<b>12.409.178,09</b>	<b>12.256.804,10</b>	<b>12.170.986,83</b>	<b>12.147.692,11</b>	<b>12.232.835,81</b>

Ainda, faz-se necessário ressaltar que as documentações não foram submetidas à revisão de auditoria independente, seja pelos auditores eventualmente contratados pela Companhia, seja por este AJ, assim sendo o presente relatório não deve ser utilizado como fonte de informação para tomada de decisões. Desta forma, para análise ora indicada aplicou-se a seguinte metodologia na construção dos indicadores financeiros:

- **Níveis de Endividamento** – Este indicador financeiro busca refletir os níveis de progressão ou regressão do endividamento empresarial no curso do tempo.

**ELP - ENDIVIDAMENTO DE LONGO PRAZO** - O Endividamento de Longo Prazo, é a participação dos recursos de terceiros de longo prazo no financiamento do Ativo Total da empresa.

$$ELP = \frac{\text{Passivo Exigível de Longo Prazo}}{\text{Ativo Total}} \times 100$$

**ECP - ENDIVIDAMENTO DE CURTO PRAZO** - O Endividamento de Curto Prazo, corresponde à percentagem de participação de recursos de terceiros de curto prazo no financiamento do Ativo Total da empresa.

$$ECP = \frac{\text{Passivo Circulante}}{\text{Ativo total}} \times 100$$

**EG - ENDIVIDAMENTO GERAL** - O Endividamento Geral, corresponde à percentagem de participação de recursos de terceiros, no financiamento das aplicações totais realizadas pela empresa (Ativo Total).

$$EG = \frac{\text{Passivo}}{\text{Ativo Total}} \times 100$$

- **Nível de Liquidez** – Este indicador financeiro busca refletir a capacidade de pagamento da empresa frente a suas obrigações, avalia a capacidade de continuidade da empresa.

**LC - LIQUIDEZ CORRENTE** - Calculada a partir da Razão entre os direitos a curto prazo da empresa (Caixas, bancos, estoques, clientes) e a as dívidas a curto prazo (Empréstimos, financiamentos, impostos, fornecedores).

$$LC = \frac{\text{Ativo Circulante}}{\text{Passivo Circulante}}$$

**LG - LIQUIDEZ GERAL** – Este indicador leva em consideração a situação a longo prazo da empresa, incluindo no cálculo os direitos e obrigações a longo prazo.

$$LG = \frac{(\text{Ativo Circulante} + \text{Realizável a Longo Prazo})}{(\text{Passivo Circulante} + \text{Passivo Não Circulante})}$$

**LI – LIQUIDEZ IMEDIATA** - É um indicador conservador, considera apenas caixa, saldos bancários e aplicações financeiras de liquidez imediata para quitar as obrigações.

$$LI = \frac{\text{Disponível}}{\text{Passivo Circulante}}$$

### 3.1. NÍVEL DE ENDIVIDAMENTO DA RECUPERANDA

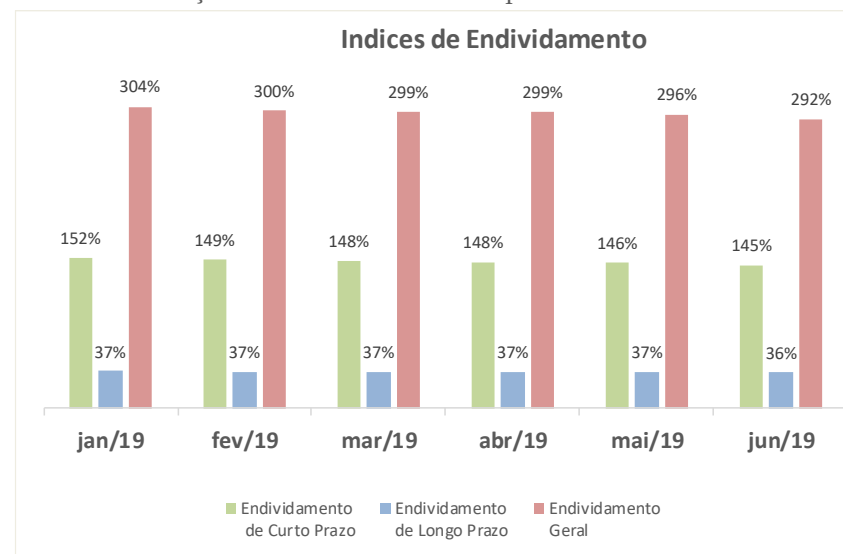
O endividamento a curto prazo da empresa em junho, apresentou alteração redutiva. Diante disso verifica-se que em junho, o índice findou o período avaliado com 145% de participação de capitais de terceiros no financiamento de ativos enquanto em maio estava fixado em 146% de participação de capitais de terceiros no financiamento dos ativos.

Tabela 2 - Indicadores de Endividamento Apurados

ENDIVIDAMENTO						
ÍNDICES DE ENDIVIDAMENTO	jan/19	fev/19	mar/19	abr/19	mai/19	jun/19
Endividamento de Curto Prazo	152%	149%	148%	148%	146%	145%
Endividamento de Longo Prazo	37%	37%	37%	37%	37%	36%
Endividamento Geral	304%	300%	299%	299%	296%	292%

Quanto ao endividamento a longo prazo o índice manteve a tendência de estabilidade e não apresentou alteração, se mantendo com percentual de 37% de participação de recursos de terceiros a longo prazo no financiamento de ativos da empresa.

Gráfico 1 - Evolução do endividamento no período.



Seguindo, o índice de endividamento geral da empresa apresentou alteração redutiva no período, passando de 296% de participação de recursos de terceiros no financiamento de ativos totais da empresa tanto no curto quanto no longo prazo em maio, em junho o percentual apurado foi de 292%.

### 3.2. NÍVEL DE LIQUIDEZ DA RECUPERANDA

Passando a análise dos índices de liquidez pode-se observar que a Liquidez Geral não sofreu alteração no período avaliado, permanecendo no nível de R\$ 0,34 disponível para arcar com cada R\$ 1,00 de pagamento da dívida total da Recuperanda em junho.

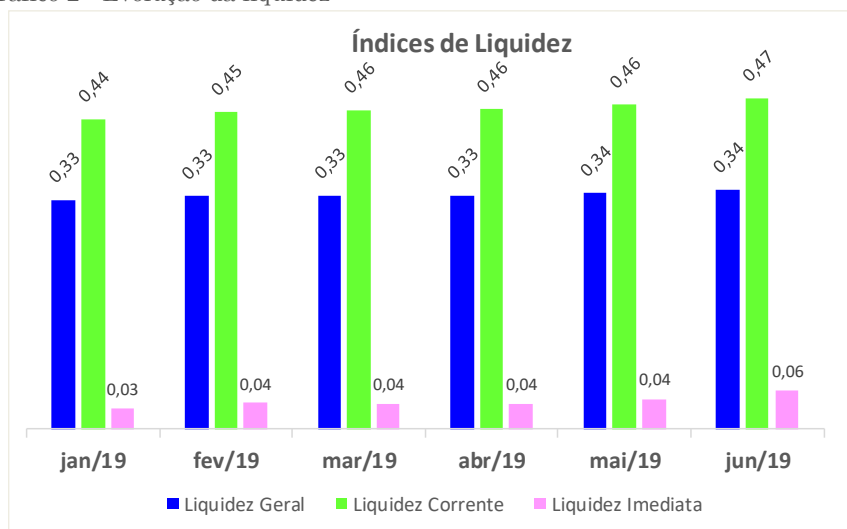


Ao que nos concerne ao nível de liquidez corrente, observa-se que esse apresentou variação no período avaliado, passando de R\$0,46 disponível em maio para pagar cada R\$ 1,00 de dívidas no curto prazo, para R\$ 0,47 em junho.

Tabela 3 - Indicadores de Liquidez Apurados

LIQUIDEZ						
ÍNDICES DE LIQUIDEZ	jan/19	fev/19	mar/19	abr/19	mai/19	jun/19
Liquidez Geral	0,33	0,33	0,33	0,33	0,34	0,34
Liquidez Corrente	0,44	0,45	0,46	0,46	0,46	0,47
Liquidez Imediata	0,03	0,04	0,04	0,04	0,04	0,06

Gráfico 2 - Evolução da liquidez



Encerrando as análises, observamos que a análise de liquidez imediata da Recuperanda, apresentou variação no período apurado, passando de R\$ 0,04 disponível em maio para R\$ 0,06 em junho.

#### 4. DOS NÍVEIS DE EMPREGO DA RECUPERANDA

O processamento da Recuperação Judicial, tem como alvo a superação da crise empresarial, permitindo a continuidade da atividade econômica da fonte produtora, do emprego dos trabalhadores e dos interesses dos credores, promovendo, assim, a preservação da empresa, sua função social e o estímulo à atividade econômica, tendo por finalidade evitar a falência, conforme art. 47 da Lei nº 11.101/2005, diante disso, observamos o relatório referente ao nível de trabalhadores, no período apurado


Tabela 4- Relação de Funcionários da Devedora

RELAÇÃO DE FUNCIONÁRIOS - CAGED/BASE						
EVENTOS	JAN/19	FEV/19	MAR/19	ABR/19	MAI/19	JUN/19
Admissões	2	0	0		3	5
Desligamentos	3	2	1		2	5
<b>TOTAL</b>	<b>117</b>	<b>116</b>	<b>115</b>	<b>117</b>	<b>115</b>	<b>118</b>

## 5. DA TRANSPARÊNCIA AOS CREDORES

Vencidas as questões referentes a natureza técnica relacionadas a empresa Recuperanda, reiteramos que focamos nossa atuação nas boas práticas em ambiente de Recuperação Judicial, dentre estas o zelo na assimetria e transparência das informações.

Assim, esta Administradora Judicial, desenvolveu um ambiente virtual, disponível para consulta em seu site, chamado “Espaço do Credor”, e assim, vem disponibilizando aos credores e partes interessadas no processo, os principais atos e andamentos do processo de Recuperação Judicial.



Neste ambiente são veiculadas informações e orientações do Administrador Judicial para os credores, assim como os documentos e principais peças processuais referentes à Recuperação Judicial. Entendemos que a prévia e adequada disponibilização de informações aos credores homenageia o princípio da transparência, que deve ser perseguido pelo AJ e oportuniza manifestações céleres as demandas dos interessados.

## 6. ENCERRAMENTO

Salientamos que além de todos os procedimentos e análise supra relatados, temos nos mantido diligentes ao processo, atendendo prontamente a Recuperanda e todos os credores, seja por telefone, e-mail ou reunião presencial.

Por fim, com toda vênia e acatamento, agradecemos a confiança dedicada, colocando-nos ao seu inteiro dispor para suprir eventuais dúvidas do presente relatório.

Cordialmente,

Rio de Janeiro (RJ), 31 de julho de 2019.

**Fernando Vaz Guimarães Abrahão**  
Economista, Auditor, Avaliador  
CORECON/MS 1.024 - 20ª Região  
ADMINISTRADOR JUDICIAL



**REAL BRASIL**  
CONSULTORIA  
DIVISÃO DE ADMINISTRAÇÃO JUDICIAL

**CUIABÁ - MT**

AV. RUBENS DE MENDONÇA, 1856 • S 1403  
BOSQUE DA SAÚDE • CEP. 78050-000  
FONE +55 (65) 3052-7636

**CAMPO GRANDE - MS**

RUA GAL. ODORICO QUADROS, 37  
JARDIM DOS ESTADOS • CEP. 79020-260  
FONE +55 (67) 3026-6567

**SÃO PAULO - SP**

AV. PAULISTA, 1765 • 7º ANDAR  
CERQUEIRA CESAR • CEP. 01311-930  
FONE +55 (11) 2450-7333

**RIO DE JANEIRO - RJ**

AV. RIO BRANCO, 26 • SL  
CENTRO • CEP. 20090-001  
FONE +55 (21) 3090-2024

**UBERABA - MG**

RUA ENG. FOZE KALIL ABRAHÃO, 514  
MERCÊS • CEP. 38060-010  
FONE +55 (11) 2450-7333

# ANEXO I

## RELATÓRIO DE GESTÃO

PROTOCOLO: 01.0028.2486.150616-JERJ

**CUIABÁ - MT**  
AV. RUBENS DE MENDONÇA, 1856 • S 1403  
BOSQUE DA SAÚDE • CEP. 78050-000  
FONE +55 (65) 3052-7636

**CAMPO GRANDE - MS**  
RUA GAL. ODORICO QUADROS, 37  
JARDIM DOS ESTADOS • CEP. 79020-260  
FONE +55 (67) 3026-6567

**SÃO PAULO - SP**  
AV. PAULISTA, 1765 • 7º ANDAR  
CERQUEIRA CESAR • CEP. 01311-930  
FONE +55 (11) 2450-7333

**RIO DE JANEIRO - RJ**  
AV. RIO BRANCO, 26 • SL  
CENTRO • CEP. 20090-001  
FONE +55 (21) 3090-2024

**UBERABA - MG**  
RUA ENG. FOZE K. ABRAHÃO, 514  
MERCÊS • CEP. 38060-010  
FONE +55 (11) 2450-7333

## Relatório Administrativo de Gestão

Conforme mencionado na Inicial da RJ vimos otimizando nossas operações, buscando novos mercados e reduzindo as despesas administrativas.

### ✓ Junho/19

Demos continuidade às atividades junto a equipe da KERUI MÉTODO CONST. E MONTAGEM SA, que está à frente da obra da UPGN no COMPERJ com o objetivo de fecharmos novos contratos de serviço, além das oportunidades de pintura dos trechos retos de tubulação de aço carbono, em parceria com a empresa Macseal, outras de caldeiraria e pintura de Spools de Aço Carbono até 4" e todos os trechos de tubulação de Aço Inox entre 2" e 36".

Continuamos com o processo de elaboração do levantamento de atividades para serviços de engenharia e manutenção a serem realizados no COMPERJ e da obra da UPGN junto ao consórcio.

Ao finalizarmos o processo de avaliação da possibilidade de assumirmos a estrutura de pintura dentro do Canteiro do COMPERJ, identificamos que para a realização da pintura de estruturas e tubulações da UPGN, o melhor será a utilização dos canteiros da Empenha e da Macseal. E eventualmente forneceremos Mão de Obra de pintores e jatis para a pintura das juntas de campo.

Demos continuidade à execução do contrato com a KM Construção e Montagem, de 9.000 m<sup>2</sup> de pintura de trechos restos de tubulação de aço carbono em parceria com a Macseal.

Estamos levantando novas demandas de serviço junto à Starnav após a conclusão do nosso cadastro, para execução de serviços de manutenção em contratos que envolvam mecânica, elétrica, instrumentação, caldeiraria e pintura das embarcações que operam na Bacia de Campos.

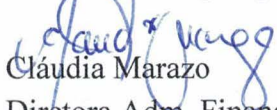
Após às vistas técnicas referente à apresentação da proposta para o convite do processo de contratação no Terminal da Libra no Rio de Janeiro para serviços de manutenção predial, fomos informados que estamos pré qualificados e que nossa proposta está entre as finalistas do processo de contratação.

Através da parceria com a empresa LS3D, continuamos prospectando outras oportunidades de scaneamento laser nos setores on-shore e off-shore.

Com a prospecção de oportunidades de prestação de serviços para o mercado sucro-alcooleiro, nas atividades de manutenção industrial, caldeiraria e pintura, estamos participando de uma oportunidade para apresentar propostas de serviços de pintura e manutenção junto à Usina São Martinho em SP.

Após a aprovação do cadastro junto ao Grupo São Marinho através do envio de diversos documentos de SMS, Qualidade e certidões e da visita técnica realizada em maio em Pradópolis/SP, estamos discutindo as condições Técnico/Comerciais para atendimento dos serviços.

Continuamos a prospectar oportunidades de serviço de locação para os veículos da frota da Petroenge.

  
 Cláudia Marazo  
 Diretora Adm. Financeira

**Cláudia Marazo**  
 Diretora Adm. Financeira  
 Petroenge Petróleo Engª Ltda