

RECUPERAÇÃO JUDICIAL

RELATÓRIO DE ATIVIDADES MENSAIS DO DEVEDOR



FRESNOMAQ
INDÚSTRIA DE MÁQUINAS S/A



Wap
Marca de Profissional

RECUPERAÇÃO JUDICIAL

PROC.: 0002900-68.2016.8.16.0035- TJPR



F FRESNOMAQ
INDÚSTRIA DE MÁQUINAS S/A

Wap
Marca de Profissional



Poder Judiciário do Estado do Paraná
Comarca de Curitiba/PR
2ª Vara de Falências E Recuperações Judiciais

26 de abril de 2019

Excelentíssima Senhora Doutora *Luciane Pereira Ramos*,

Visando o cumprimento do Art. 22 da LFRE, principalmente no que diz respeito ao inciso II, alínea c, onde estabelece que é preciso “apresentar ao Juiz, para juntada aos Autos, relatório mensal das atividades do devedor”, a Real Brasil Consultoria, na pessoa do seu Diretor Executivo Fábio Rocha Nimer, doravante nomeado Administrador Judicial no processo de Recuperação Judicial da empresa Fresnomaq Indústria de Máquinas S/A sob n. 0002900-68.2016.8.16.0035, vem por meio do presente apresentar seu **Relatório de Atividades Mensais da Devedora**.

As informações aqui prestadas baseiam-se sobretudo em documentos fornecidos pela Recuperanda, análise do Processo de Recuperação, Objeções, Impugnações e demais manifestações apresentadas por credores e outros incidentes correlatos, e ainda, dos elementos técnicos apresentados pela Devedora.

Ainda, faz-se necessário esclarecer que os documentos que pautaram a elaboração do presente trabalho estão disponíveis para consulta em nosso escritório. Informamos ainda que estão disponíveis para consulta em nosso website, no ambiente denominado “*Espaço do Credor*”.



DIVISÃO DE ADMINISTRAÇÃO JUDICIAL

Rua Odorico Quadros, 37 – Jd. Dos Estados
CEP 79020-260 – CAMPO GRANDE (MS)
Tel.: +55(67) 3026-6567
E-mail: aj@realbrasil.com.br

Administrador Judicial: Fábio Rocha Nimer
Economista – CORECON – 1033-MS

Fresnomaq Indústria de Máquinas S/A
Rua Antonio Singer, Nº 200
São Marcos, São José Dos Pinhais/PR

Link para Documentos do Processo
<http://www.realbrasil.com.br/rj/fresnomaq-wap/>



Sumário

1. Considerações Iniciais	5
2. Andamento do Processo	5
3. Análise Financeira da Devedora	5
4. Transparência aos Credores	8
5. Encerramento.....	9



DIVISÃO DE ADMINISTRAÇÃO JUDICIAL

Rua Odorico Quadros, 37 – Jd. Dos Estados
CEP 79020-260 – CAMPO GRANDE (MS)
Tel.: +55(67) 3026-6567
E-mail: aj@realbrasil.com.br

Administrador Judicial: Fábio Rocha Nimer
Economista – CORECON – 1033-MS

Fresnomaq Indústria de Máquinas S/A
Rua Antonio Singer, Nº 200
São Marcos, São José Dos Pinhais/PR

Link para Documentos do Processo
<http://www.realbrasil.com.br/rj/fresnomaq-wap/>



1. CONSIDERAÇÕES INICIAIS

Cumprindo fielmente o mister confiado, na função de fiscalizadores das despesas ordinárias e demais atos promovidos pela Recuperanda e respectiva transparência na prestação e registro de informações analisadas, esta Administradora Judicial, discorrendo de forma detalhada das INFORMAÇÕES e DOCUMENTOS, informa a apuração da atual situação econômico e administrativa da Empresa em Recuperação Judicial, na forma do presente Relatório Mensal.

2. ANDAMENTO DO PROCESSO

Considerando que o objeto deste relatório é oferecer ao Juízo análises e considerações relativas às questões contábeis e financeiras da Recuperanda, tal como expor as diversas manifestações dos credores e da Recuperanda, neste tópico apresentam-se breves considerações sobre o andamento do processo e outras ocorrências no desempenho das atividades da Recuperanda.

Deste modo, visando facilitar o acesso das principais movimentações e informações pertinentes do processo, e diante disto informamos que não houve manifestações processuais significativas desde o último Relatório de Mensal de Atividades.

3. ANÁLISE FINANCEIRA DA DEVEDORA

As análises referentes a situação financeira e econômica da devedora esta Administradora Judicial requer os documentos contábeis da empresa Recuperanda, e através destes aprimora indicadores de natureza econômica e financeira.

Tabela 1 - Resumo dos Balancetes da Recuperanda.

FRESNOMAQ INDÚSTRIA DE MÁQUINAS S/A						
BALANCETES 2018 EM R\$	OUT/18	NOV/18	DEZ/18	JAN/19	FEV/19	MAR/19
ATIVO CIRCULANTE						
DISPONÍVEL	59.672,99	274.183,61	337.035,48	57.877,00	335.882,13	405.521,07
ESTOQUES	12.095.958,93	15.424.846,99	15.051.198,23	16.341.777,69	16.014.029,37	14.946.533,32
CONTAS A RECEBER	32.743.935,25	30.992.508,73	26.584.667,26	27.193.397,04	26.341.659,27	25.855.989,47
OUTROS CRÉDITOS	7.201.143,53	2.925.878,32	5.006.685,32	4.015.065,00	4.352.065,00	4.223.065,00
DESPESAS ANTECIPADAS	8.508,81	23.171,61	20.910,40	18.649,19	16.387,98	14.126,77
TOTAL ATIVO CIRCULANTE	52.109.219,51	54.297.674,68	53.565.058,40	51.961.757,00	51.998.389,00	49.667.968,00
ATIVO NÃO CIRCULANTE						
REALIZAVEL A LONGO PRAZO	5.520.386,09	5.564.840,56	5.564.833,06	5.568.754,00	6.081.333,00	6.081.325,00
INTANGÍVEL	13.198.589,94	13.194.120,43	858.284,48	853.798,30	849.842,88	845.720,88
IMOBILIZADO	3.049.091,66	3.095.224,66	3.158.379,99	3.195.718,00	3.294.512,00	3.346.223,00
TOTAL ATIVO NÃO CIRCULANTE	21.768.067,69	21.854.185,65	9.581.497,53	9.618.270,00	10.225.688,00	10.273.269,00
TOTAL ATIVO	73.877.287,20	76.151.860,33	63.146.555,93	61.580.027,00	62.224.076,00	59.941.237,00
PASSIVO CIRCULANTE						
EXIGÍVEL A CURTO PRAZO	12.458.560,86	14.567.074,19	16.751.748,95	12.829.926,63	14.553.550,68	10.694.476,96
EMPRÉSTIMOS	15.358.049,38	14.969.951,03	14.458.066,01	15.990.742,37	15.315.412,32	17.048.715,04
TOTAL PASSIVO CIRCULANTE	27.816.610,24	29.537.025,22	31.209.814,96	28.820.669,00	29.868.963,00	27.743.192,00
PASSIVO NÃO CIRCULANTE						
EXIGÍVEL A LONGO PRAZO	26.518.875,57	26.292.855,73	25.486.809,11	40.787.342,52	40.645.050,50	40.436.914,15
EMPRÉSTIMOS	7.544.946,22	7.544.946,22	7.544.946,22	19.934.579,48	19.920.577,50	19.910.160,85
TOTAL PASSIVO NÃO CIRCULANTE	34.063.821,79	33.837.801,95	33.031.755,33	60.721.922,00	60.565.628,00	60.347.075,00
TOTAL DO PATRIMÔNIO LÍQUIDO	11.996.855,17	12.777.033,16	-1.095.014,36	-27.962.564,00	-28.210.515,00	-28.149.031,00
TOTAL PASSIVO	73.877.287,20	76.151.860,33	63.146.555,93	61.580.027,00	62.224.076,00	59.941.237,00



Dando prosseguimento ao feito empenhado, segue a análise da empresa:

- **Níveis de Endividamento** – Este indicador financeiro busca refletir os níveis de progressão ou regressão do endividamento empresarial no curso do tempo.

ELP - ENDIVIDAMENTO DE LONGO PRAZO - O Endividamento de Longo Prazo é a participação dos recursos de terceiros de longo prazo no financiamento do Ativo Total da empresa.

$$ELP = \frac{\text{Passivo Exigível de Longo Prazo}}{\text{Ativo Total}} \times 100$$

ECP - ENDIVIDAMENTO DE CURTO PRAZO - O Endividamento de Curto Prazo, corresponde à percentagem de participação de recursos de terceiros de curto prazo no financiamento do Ativo Total da empresa.

$$ECP = \frac{\text{Passivo Circulante}}{\text{Ativo total}} \times 100$$

EG - ENDIVIDAMENTO GERAL - O Endividamento Geral, corresponde à percentagem de participação de recursos de terceiros, tanto de curto e quanto longo prazo, no financiamento das aplicações totais realizadas pela empresa (Ativo Total).

$$EG = \frac{\text{Passivo}}{\text{Ativo Total}} \times 100$$

- **Nível de Liquidez** – Este indicador financeiro busca refletir a capacidade de pagamento da empresa frente às obrigações, avaliando a aptidão da empresa em continuar as atividades.

LC - LIQUIDEZ CORRENTE - Calculada a partir da Razão entre os direitos a curto prazo da empresa (Caixas, bancos, estoques, clientes) e a as dívidas a curto prazo (Empréstimos, financiamentos, impostos, fornecedores).

$$LC = \frac{\text{Ativo Circulante}}{\text{Passivo Circulante}}$$

LG - LIQUIDEZ GERAL – Este indicador leva em consideração a situação a longo prazo da empresa, incluindo no cálculo os direitos e obrigações a longo prazo.

$$LG = \frac{(\text{Ativo Circulante} + \text{Realizável a Longo Prazo})}{(\text{Passivo Circulante} + \text{Passivo Não Circulante})}$$

LI - LIQUIDEZ SECA - É um indicador muito parecido com a Liquidez Corrente, com a diferença que a Liquidez Seca exclui do cálculo os estoques.

$$LS = \frac{\text{Ativo Circulante} - \text{Estoques}}{\text{Passivo Circulante}}$$



3.1. NÍVEL DE ENDIVIDAMENTO DA RECUPERANDA

O índice de endividamento geral seguiu com o crescimento no período avaliado. Diante disso pode-se verificar que no mês de fevereiro a empresa apresentava o percentual de 113% dos ativos totais sendo financiados por ativos de terceiros e em fevereiro chegou a 114%.

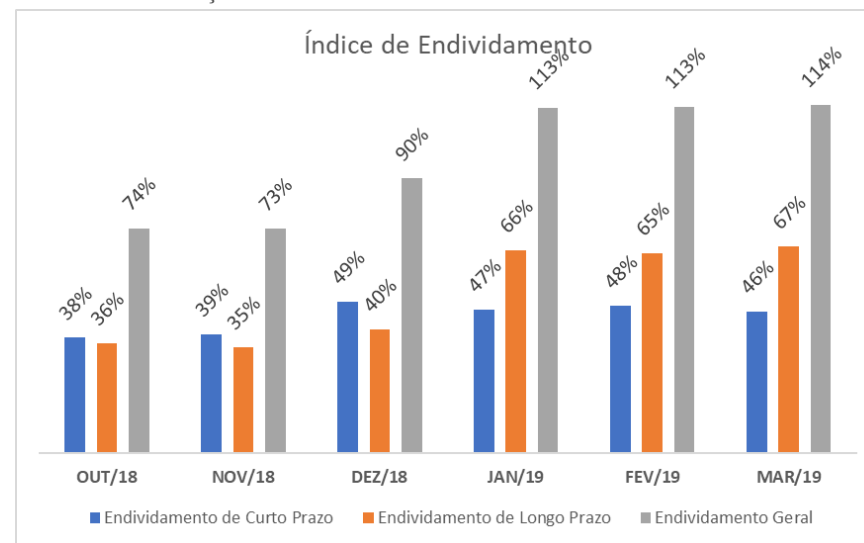
tabela 2- Índices de Endividamento Apurados.

ENDIVIDAMENTO						
ÍNDICES DE ENDIVIDAMENTO	OUT/18	NOV/18	DEZ/18	JAN/19	FEV/19	MAR/19
Endividamento de Curto Prazo	38%	39%	49%	47%	48%	46%
Endividamento de Longo Prazo	36%	35%	40%	66%	65%	67%
Endividamento Geral	74%	73%	90%	113%	113%	114%

No que tange o nível de endividamento a longo prazo pode-se verificar que houve um crescimento de 2 pontos percentuais, passando de 65% de participação de capital de terceiros sendo utilizados para o financiamento dos ativos da empresa no mês de fevereiro para 67% de participação de recursos de terceiros no financiamento de ativos em março.

O nível de endividamento de curto prazo apresentou queda no mês de março, chegando a 46% de recursos de terceiros para financiamento de ativos da Recuperanda em curto prazo.

Gráfico 1- Evolução do endividamento.



3.2. NÍVEL DE LIQUIDEZ DA RECUPERANDA

Dando prosseguimento as análises mensais, ora apresentamos os índices referentes aos índices de liquidez da empresa Fresnomaq.

Diante disso, identificamos que o índice de liquidez geral não apresentou variação no período avaliado permanecendo fixado com o montante R\$0,82 alocado em seu ativo não imobilizado tanto no curto quanto ao longo prazo para quitar cada R\$ 1,00 de dívida total da Recuperanda.

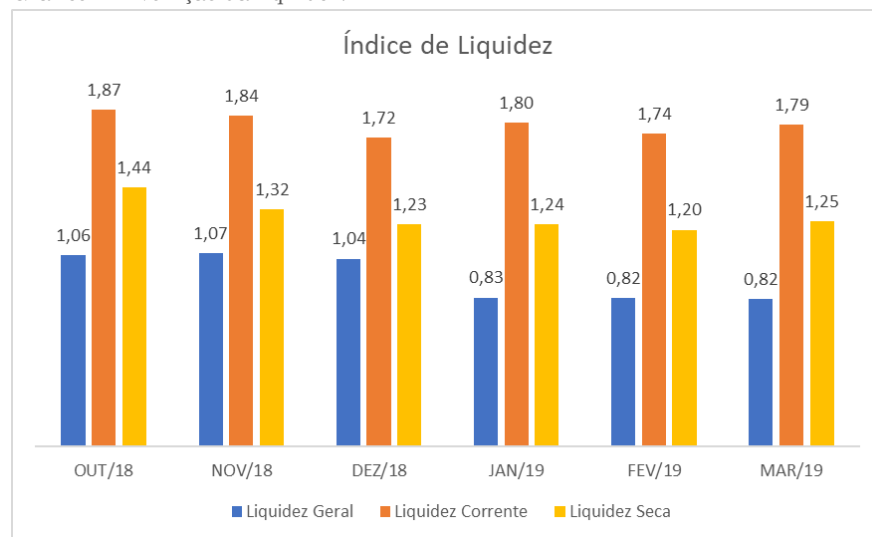


Tabela 3 - Indicadores de Liquidez Apurados

LIQUIDEZ						
ÍNDICES DE ENDIVIDAMENTO	OUT/18	NOV/18	DEZ/18	JAN/19	FEV/19	MAR/19
Liquidez Geral	1,06	1,07	1,04	0,83	0,82	0,82
Liquidez Corrente	1,87	1,84	1,72	1,80	1,74	1,79
Liquidez Seca	1,44	1,32	1,23	1,24	1,20	1,25

Em março do ano corrente, o índice de liquidez corrente obtido foi de R\$ 1,79, ou seja, houve aumento de R\$0,05 em comparação com fevereiro. Indicando um excedente de 79% em seu ativo circulante para cada R\$ 1,00 de dívidas no seu passivo circulante.


Gráfico 2- Evolução da liquidez.



Finalizando o período avaliado com o índice de liquidez seca, perfazendo o valor de R\$1,25 em março, alta de R\$ 0,05 se comparado com fevereiro. Desta feita evidenciamos quanto a empresa dispõe em seu ativo líquido, desprezando o seu estoque, para cada R\$ 1,00 de seu passivo circulante.

4. TRANSPARÊNCIA AOS CREDORES

Focados nas boas práticas em ambiente de Recuperação Judicial, e principalmente na preocupação com a transparência deste Administrador Judicial, com os atos e andamentos do processo de Recuperação Judicial, a Real Brasil Consultoria desenvolveu o “Espaço do Credor”.



Neste ambiente são veiculadas informações e orientações do Administrador Judicial para os credores, assim como os documentos e principais peças processuais referentes à Recuperação Judicial.

Entendemos que a prévia e adequada disponibilização de informações aos credores homenageia o princípio da transparência, que deve ser perseguido pelo AJ e oportuniza manifestações céleres as demandas dos interessados.

5. ENCERRAMENTO

Salientamos que além de todos os procedimentos e análise supra relatados, temos atendido prontamente as Recuperandas, e todos os credores, seja por telefone ou e-mail sendo adotadas todas as providências pelo AJ, das quais muitas já se encontram finalizadas.

No que concerne da apresentação de documentos, informamos que a Recuperanda, vem de forma diligente nos apresentando as demonstrações contábeis, fluxo de admissões e demissões.

Finalmente, agradecemos a confiança dedicada, colocando-nos ao seu inteiro dispor para suprir eventuais dúvidas

do presente relatório e dos demais assuntos que julgaram necessários.

Campo Grande/MS, 26 de abril de 2019.

REAL BRASIL CONSULTORIA LTDA
Administradora Judicial
Fabio Rocha Nimer
CORECON/MS 1.033 – 20ª Região





REAL BRASIL
CONSULTORIA
DIVISÃO DE ADMINISTRAÇÃO JUDICIAL

CUIABÁ - MT
AV. RUBENS DE MENDONÇA, 1856 • S 1403
BOSQUE DA SAÚDE • CEP. 78050-000
FONE +55 (65) 3052-7636

CAMPO GRANDE - MS
RUA GAL. ODORICO QUADROS, 37
JARDIM DOS ESTADOS • CEP. 79020-260
FONE +55 (67) 3026-6567

SÃO PAULO - SP
AV. PAULISTA, 1765 • 7º ANDAR
CERQUEIRA CESAR • CEP. 01311-930
FONE +55 (11) 2450-7333

RIO DE JANEIRO - RJ
AV. RIO BRANCO, 26 • SL
CENTRO • CEP. 20090-001
FONE +55 (21) 3090-2024

UBERABA - MG
RUA ENG. FOZE KALIL ABRAHÃO, 514
MERCÊS • CEP. 38060-010
FONE +55 (11) 2450-7333

contato@realbrasil.com.br • www.realbrasil.com.br



Documento assinado digitalmente, conforme MP nº 2.200-2/2001, Lei nº 11.419/2006, resolução do Projudi, do TJPR/OE
Validação deste em <https://projudi.tjpr.jus.br/projudi/> - Identificador: PJ8UH XW53C R2X7S PC563