

EXCELENTÍSSIMO SENHOR DOUTOR JUIZ DE DIREITO DA VARA ÚNICA DA COMARCA DE MATUPÁ, ESTADO DE MATO GROSSO.

AUTOS: 1363-75.2015.811.01111 – Cód. 58469 – RECUPERAÇÃO JUDICIAL

REQUERENTE: TURATTI & CIA LTDA – ME; MATERIAIS DE CONSTRUÇÃO E CONSTRUTORA TURATTI; TURATTI MATERIAIS PARA CONSTRUÇÃO LTDA-ME

OBJETO: Apresentar o Relatório Mensal de Atividades da Recuperanda, e ao final fazer outras considerações.

ADMINISTRAÇÃO JUDICIAL

REAL BRASIL CONSULTORIA LTDA, empresa especializada em Administração Judicial, devidamente inscrita no CNPJ.: 07.957.255/0001-96, neste ato representada pelo Administradora Judicial e representante legal **FABIO ROCHA NIMER**, brasileiro, casado, Economista – CORECON/MS – 1033, vem perante esse juízo, com reverência e acatamento, apresentar seu **Relatório Mensal de Atividades das Recuperandas**.

Por fim, em atendimento ao que estabelece o Art. 465, § 2º, inciso III, do N.C.P.C., indicamos o endereço eletrônico aj@realbrasil.com.br, para onde poderão ser dirigidas **TODAS** as **INTIMAÇÕES** referentes a esta Recuperação Judicial.

Sendo o que temos para o momento e honrados com a confiança dispensada, e despedimos com votos de respeito, agradecimento e admiração.

Cuiabá (MT), 26 de abril de 2019.

REAL BRASIL CONSULTORIA LTDA
Administradora Judicial
Fabio Rocha Nimer
CORECON/MS 1.033 – 20ª Região

PROTOCOLO: 01.0083.1928.301015-JEMT

RECUPERAÇÃO JUDICIAL

RELATÓRIO DE ATIVIDADES DA RECUPERANDA



RECUPERAÇÃO JUDICIAL
PROC: 1363-75.2015.811.0111 – CÓD. 58469 – TJMT





Poder Judiciário do Estado de Mato Grosso
Comarca de Matupá
Vara Única

26 de abril de 2019

Excelentíssima Senhora *Doutora Suelen Barizon*,

Visando o cumprimento do Art. 22 da LFRE, principalmente no que diz respeito ao inciso II, alínea c, onde estabelece que é preciso “apresentar ao juiz, para juntada aos autos, relatório mensal das atividades do devedor” a Real Brasil Consultoria, na pessoa do seu Diretor Executivo Fábio Rocha Nimer, doravante nomeado Administrador Judicial no processo de Recuperação Judicial da empresa Grupo Turatti sob n. 1363-75.2015.811.0111 – Cód. 58469, vem por meio do presente apresentar seu **Relatório Mensal de Atividades das Recuperandas**.

As informações aqui prestadas baseiam-se sobretudo em documentos fornecidos pela Recuperanda, análise do Processo de Recuperação, Objeções, Impugnações e demais manifestações apresentadas por credores e outros incidentes correlatos, e ainda, dos elementos técnicos apresentados pela Devedora.

Ainda, faz-se necessário esclarecer que os documentos que pautaram a elaboração do presente trabalho estão disponíveis para consulta em nosso escritório. Informamos ainda que estão disponíveis para consulta em nosso website, no ambiente denominado *“Espaço do Credor”*.

Sumário

1. Considerações Iniciais.....	5
2. Do Andamento Processual	5
3. Vistoria Técnica As Dependências da Empresa	5
4. Dos Indicadores Financeiros das Recuperandas	6
5. Nível de Endividamento da Turatti Materiais para Construção.....	11
6. Da Transparência aos Credores	14
7. Encerramento.....	15



Av. Historiador Rubens Mendonça, 1856 – SI 408
Bairro: Bosque da Saúde, Cuiabá/MT
Tel.: +55 (67) 3026-6567
E-mail: aj@realbrasil.com.br

Administrador Judicial: Fábio Rocha Nimer
Economista – CORECON – 1033-MS

Grupo Turatti
Av. Victor Fidelis Donini, N. 04
Bairro: União, Matupá/MT

Link para Documentos do Processo
<http://realbrasil.com.br/rj/grupo-turatti/>

1. CONSIDERAÇÕES INICIAIS

Executando fielmente o *mister* confiado, da função de fiscalizadores das despesas ordinárias e demais atos possibilitados pelas Recuperandas e respectiva transparência na prestação e registro de informações analisadas, esta Administradora Judicial, desenvolvendo de forma detalhada das INFORMAÇÕES e DOCUMENTOS, informa a apuração detalhada sobre a atual situação econômico e administrativa das Empresas em Recuperação Judicial, na forma do presente Relatório.

2. DO ANDAMENTO PROCESSUAL

Em atenção a necessidade de elaboração de RMA, vimos informar que não tem havido movimentações significativas no processo, visto que este aguarda a Homologação ao PRJ, conquanto no mês corrente proferido despacho conforme podemos verificar através do sistema PEA.:

Figura 1: Andamento Processual.

Andamentos		
Ver todos andamentos		
02/04/2019	Juntada de Informações / Juntada de documento protocolado pela WEB através do Sistema PEA. Informações a serem juntadas, Id: 81434, protocolado em: 01/04/2019 às 10:44:16	Ver texto completo

*Consulta realizado pelo site <http://pea.tjmt.jus.br/>, no dia 24/04/2019 às 15h20.

Nesta senda o despacho determinou que, tendo em vista que a Administração judicial vem juntando relatórios recorrentes, devolve os autos a secretaria para que seja juntado o RMA referente ao mês de abril.

3. VISTORIA TÉCNICA AS DEPENDÊNCIAS DA EMPRESA

Em atendimento ao disposto no Art. 22.: *“Ao administrador judicial compete, sob a fiscalização do juiz e do Comitê, além de outros deveres que esta Lei lhe impõe: II – na recuperação judicial: a) fiscalizar as atividades do devedor e o cumprimento do plano de recuperação judicial.”*

Desta forma, este AJ realizou no dia do mês de fevereiro do corrente ano, vistoria técnica à loja da Recuperanda estando sete localizadas na cidade de Matupá no Estado de Mato Grosso, que foram relacionadas de acordo com as imagens juntadas neste relatório.

Salienta-se que ao chegarmos no local, capturamos imagens dos estabelecimentos e constatamos que a loja se encontrava aberta ao público, abastecida de produtos em todas as prateleiras, cumprindo dessa forma sua função social, como disposto no Art. 47 da Lei de Falência e Recuperação de Empresas, *in verbis*:

“Art. 47. A recuperação judicial tem por objetivo viabilizar a superação da situação de crise econômico-financeira do devedor, a fim de permitir a manutenção da fonte produtora, do emprego dos trabalhadores e dos interesses dos credores, promovendo, assim, a preservação da empresa, sua função social e o estímulo à atividade econômica.”

Figura 2- Imagens da vistoria



Durante a inspeção técnica à loja do Grupo Turatti, verificamos a regularidade das atividades da Unidade Produtiva, bem como o atendimento aos clientes, emissão de cupons fiscais, produtos em exposição e a presença de funcionários em todas dependências do estabelecimento, os quais encontravam-se devidamente identificados e uniformizados.

4. DOS INDICADORES FINANCEIROS DAS RECUPERANDAS

Uma vez que as questões relacionadas ao andamento do processo de Recuperação Judicial, foram analisadas, passou-se à análise das demonstrações contábeis das empresas do Grupo Turatti.

Assim sendo, as informações prestadas a seguir, tem por base dados e elementos técnicos apresentados pelas Recuperandas, especificamente em documentos Contábeis, os quais foram apresentados em períodos mensais, das empresas listadas a seguir:

- Turatti Materiais para Construção LTDA – ME inscrita no CNPJ/MF sob o n. 07.788.324/0001-85
- Turatti & Cia LTDA – ME inscrita no CNPJ/MF sob o n. 13.067.664/0001-10;

- Materiais de Construção e Construtora Turatti LTDA- ME sob o n. 11.320.200/0001-48;

Ainda, com o objetivo de facilitar a compreensão dos dados e análises realizadas nos documentos contábeis das empresas indicadas, procederemos as verificações das devedoras separadamente.

➤ **Níveis de Endividamento** – Este indicador financeiro busca refletir os níveis de progressão ou regressão do endividamento empresarial no curso do tempo.

ELP - ENDIVIDAMENTO DE LONGO PRAZO - O Endividamento de Longo Prazo, é a participação dos recursos de terceiros de longo prazo no financiamento do Ativo Total da empresa.

$$ELP = \frac{\text{Passivo Exigível de Longo Prazo}}{\text{Ativo Total}} \times 100$$

ECP - ENDIVIDAMENTO DE CURTO PRAZO - O Endividamento de Curto Prazo, corresponde à percentagem de participação de recursos de terceiros de curto prazo no financiamento do Ativo Total da empresa.

$$ECP = \frac{\text{Passivo Circulante}}{\text{Ativo total}} \times 100$$

EG - ENDIVIDAMENTO GERAL - O Endividamento Geral, corresponde à percentagem de participação de recursos de terceiros, tanto de curto e quanto longo prazo, no financiamento das aplicações totais realizadas pela empresa (Ativo Total).

$$EG = \frac{\text{Passivo}}{\text{Ativo Total}} \times 100$$

Quanto aos níveis de endividamento, cumpre destacar que para uma conclusão objetiva desses indicadores, diversas outras análises são necessárias, como análises de mercado, poder aquisitivo dos consumidores, etc., contemplando análises internas e externas, de modo que, não se pode tirar conclusões precipitadas observando isoladamente estes indicadores econômicos e financeiros.

➤ **Níveis de Liquidez** – Este indicador financeiro busca refletir a capacidade de pagamento da empresa frente a suas obrigações, avalia a capacidade de continuidade da empresa.

LC - LIQUIDEZ CORRENTE - Calculada a partir da Razão entre os direitos a curto prazo da empresa (Caixas, bancos, estoques, clientes) e a as dívidas a curto prazo (Empréstimos, financiamentos, impostos, fornecedores).

$$LC = \frac{\text{Ativo Circulante}}{\text{Passivo Circulante}}$$

LI - LIQUIDEZ SECA - É um indicador muito parecido com a Liquidez Corrente, com a diferença que a Liquidez Seca exclui do cálculo os estoques.

$$LS = \frac{\text{Ativo Circulante} - \text{Estoques}}{\text{Passivo Circulante}}$$

LG - LIQUIDEZ GERAL - Este indicador leva em consideração a situação a longo prazo da empresa, incluindo no cálculo os direitos e obrigações a longo prazo.

$$LG = \frac{(\text{Ativo Circulante} + \text{Realizável a Longo Prazo})}{(\text{Passivo Circulante} + \text{Passivo Não Circulante})}$$

Quanto aos níveis de liquidez, conforme expresso em relatórios anteriores, se baixos podem indicar baixa capacidade de pagamento da empresa frente suas obrigações presentes e futuras, ou ainda, baixa capacidade de continuidade da atividade empresarial.

Entretanto, sua avaliação isolada pode pressupor um cenário equivocada, porquanto, necessário se faz observá-lo reunindo um conjunto de indicadores e variáveis contábeis e financeiras.

4.1 TURATTI E CIA LTDA. - ME

Em atenção a verificação da contabilidade da empresa informamos que foram cedidos ao AJ os balancetes de verificação de

todas as empresas do grupo, o que vem ocorrendo prontamente desde o início do processo de RJ.

Tabela 1 - Resumo dos balancetes.

TURATTI E CIA LTDA-ME						
BALANCETE PARCIAL 2018:	OUT	NOV	DEZ	JAN	FEV	MAR
ATIVO						
CIRCULANTE						
DISPONÍVEL	128.758,60	158.166,78	155.592,66	179.941,55	175.130,49	123.274,30
OUTRAS CONTAS	2.021.637,91	2.021.637,91	1.250.282,68	1.250.282,68	1.250.282,68	1.251.551,51
ATIVO CIRCULANTE	2.150.396,51	2.179.804,69	1.405.875,34	1.430.224,23	1.425.413,17	1.374.825,81
NÃO CIRCULANTE						
IMOBILIZADO	1.753.844,52	1.753.844,52	1.652.198,39	1.652.198,39	1.652.198,39	1.652.198,39
OUTRAS CONTAS	131.128,37	131.128,37	131.128,37	131.128,37	131.128,37	131.128,37
ATIVO NÃO CIRCULANTE	1.884.972,89	1.884.972,89	1.783.326,76	1.783.326,76	1.783.326,76	1.783.326,76
TOTAL ATIVO	4.035.369,40	4.064.777,58	3.189.202,10	3.213.550,99	3.208.739,93	3.158.152,57
PASSIVO						
PASSIVO CIRCULANTE						
EXIGÍVEL A CURTO PRAZO	557.540,11	567.449,01	527.696,54	577.216,52	557.178,27	578.867,62
EMPÉSTIMOS	2.017.231,82	2.005.314,94	1.993.398,06	1.981.481,18	1.969.564,30	1.957.647,42
PASSIVO CIRCULANTE	2.574.771,93	2.572.763,95	2.521.094,60	2.558.697,70	2.526.742,57	2.536.515,04
PASSIVO NÃO CIRCULANTE						
EXIGÍVEL A LONGO PRAZO	0,00	0,00	0,00	0,00	0,00	0,00
PASSIVO NÃO CIRCULANTE	0,00	0,00	0,00	0,00	0,00	0,00
PATRIMÔNIO LÍQUIDO	1.298.472,47	1.298.472,47	668.107,50	668.107,50	668.107,50	668.107,50
TOTAL PASSIVO	3.873.244,40	3.871.236,42	3.189.202,10	3.226.805,20	3.194.850,07	3.204.622,54

No referido balancete é possível observar a variação nas contas patrimoniais tanto ativas quanto passivas no período de outubro de 2018 a março de 2019, as quais serão analisadas comparativamente.

Importante, ainda, salientar que a inexistência de saldo no Passivo Não Circulante decorre da não discriminação de obrigações da entidade, dentre elas os empréstimos de curto e longo prazo, sendo todos os valores apurados na primeira categoria do Passivo responsável pela apuração, os passivos circulantes.

4.1.1 NÍVEL DE ENDIVIDAMENTO TURATTI & CIA.

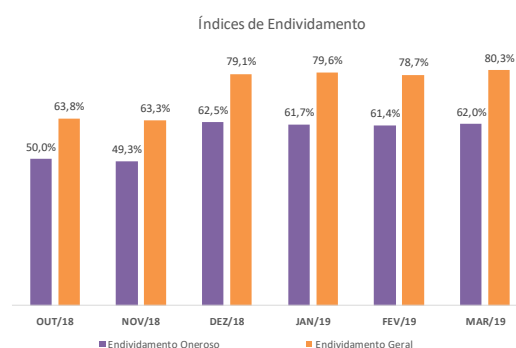
Em virtude da inexistência de Passivo Exigível de Longo Prazo não foi possível a apuração do Endividamento de Longo Prazo, diante disso às análises realizadas contemplaram apenas aos índices de endividamentos Geral e Oneroso, conforme veremos a seguir:

Quadro 1- Índices de Endividamento

ENDIVIDAMENTO						
ÍNDICES DE ENDIVIDAMENTO	OUT/18	NOV/18	DEZ/18	JAN/19	FEV/19	MAR/19
Endividamento Oneroso	50,0%	49,3%	62,5%	61,7%	61,4%	62,0%
Endividamento Geral	63,8%	63,3%	79,1%	79,6%	78,7%	80,3%

O índice de endividamento geral da empresa apresentou aumento em março, passando de 78,7% para 80,3%, indicando uma alta na participação de capitais de terceiros no financiamento dos ativos totais da empresa.

Gráfico 1 - Índices de endividamento



Em análise ao índice de endividamento oneroso identificamos um aumento em março. O correspondente índice em fevereiro foi apurado como sendo 61,4%, passando para 62,0% no mês seguinte.

Diante disso identificamos que dentre os 80,3% da dívida geral da empresa, cerca de 62% estão causando a empresa mensalmente juros e encargos bancários, provenientes de financiamentos, empréstimos bancários etc.

4.1.2 LIQUIDEZ DA TURATTI & CIA

O índice de Liquidez Geral em março de 2019, apresentou queda, sendo apurado o valor de R\$0,54 enquanto no mês anterior

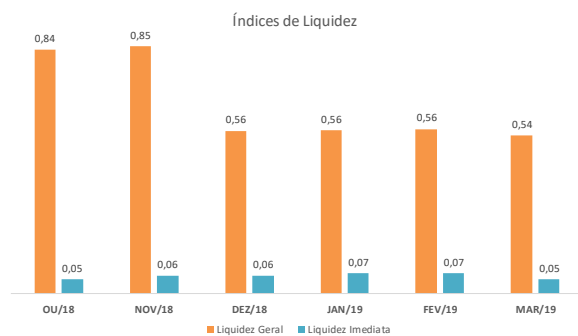
apresentava o nível de R\$0,56 como valoração do referido índice. Diante disso hoje a empresa dispõe de R\$0,54 para saldar cada R\$ 1,00 de dívida da empresa em curto e longo prazo.

Quadro 2- Índices de Liquidez

LIQUIDEZ						
ÍNDICES DE LIQUIDEZ	OU/18	NOV/18	DEZ/18	JAN/19	FEV/19	MAR/19
Liquidez Geral	0,84	0,85	0,56	0,56	0,56	0,54
Liquidez Imediata	0,05	0,06	0,06	0,07	0,07	0,05

O índice de Liquidez Imediata obtido no período avaliado passou de foi de R\$0,07 para cada R\$1,00 em dívida no mês de fevereiro para R\$ 0,05 no mês de março.

Gráfico 2 - Índices de Liquidez



4.2 TURATTI MATERIAIS PARA CONSTRUÇÃO

Dando sequência as análises referentes a posição patrimonial das empresas pertencentes ao Grupo Turatti, ora serão apresentadas as demonstrações contábeis disponibilizadas referentes a empresa Materiais para Construção.

Tabela 2 - Resumo dos balancetes.

TURATTI MATERIAIS PARA CONSTRUÇÃO LTDA-ME						
BALANCETE PARCIAL 2018	OUT	NOV	DEZ	JAN	FEV	MAR
ATIVO						
ATIVO CIRCULANTE						
DISPONÍVEL	26.264,08	38.071,07	43.780,61	35.201,63	34.530,87	72.226,33
OUTRAS CONTAS	1.553.940,88	1.553.940,88	2.114.667,44	2.114.667,44	2.114.667,44	2.114.667,44
ATIVO CIRCULANTE	1.580.204,96	1.592.011,95	2.158.448,05	2.149.869,07	2.149.198,31	2.186.893,77
NÃO CIRCULANTE						
IMOBILIZADO	0,00	0,00	0,00	0,00	0,00	0,00
ATIVO NÃO CIRCULANTE	0,00	0,00	0,00	0,00	0,00	0,00
TOTAL ATIVO	1.580.204,96	1.592.011,95	2.158.448,05	2.149.869,07	2.149.198,31	2.186.893,77
PASSIVO						
PASSIVO CIRCULANTE						
EXIGÍVEL A CURTO PRAZO	102.046,03	128.523,87	151.478,15	121.863,46	127.490,66	93.463,78
EMPRÉSTIMOS	1.278.057,45	1.303.057,45	1.178.057,45	1.188.057,45	1.288.057,45	1.288.057,45
PASSIVO CIRCULANTE	1.380.103,48	1.431.581,32	1.329.535,60	1.309.920,91	1.415.548,11	1.381.521,23
PASSIVO NÃO CIRCULANTE						
EXIGÍVEL A LONGO PRAZO	0,00	0,00	0,00	0,00	0,00	0,00
PASSIVO NÃO CIRCULANTE	0,00	0,00	0,00	0,00	0,00	0,00
PATRIMÔNIO LÍQUIDO	492.288,46	492.288,46	828.912,48	828.912,48	828.912,48	828.912,48
TOTAL PASSIVO	1.872.391,94	1.923.869,78	2.158.448,05	2.138.833,39	2.244.460,59	2.210.433,71

Conforme apontado em RMAs anteriores pode-se verificar a ausência de discriminação entre passivo circulante e não circulante, o que inibe a realização efetiva de algumas análises, como endividamento a longo prazo. Contudo, serão realizadas as análises possíveis com tal.

5. NÍVEL DE ENDIVIDAMENTO DA TURATTI MATERIAIS PARA CONSTRUÇÃO

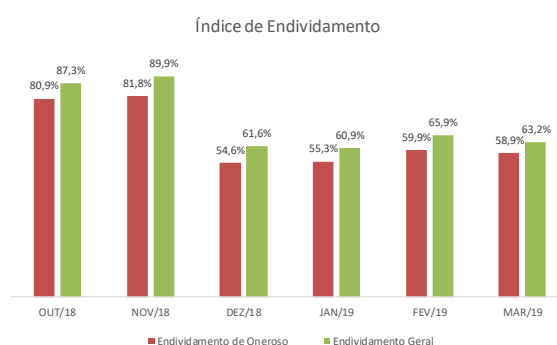
As análises de endividamento da Recuperanda em março de 2019 apresentam queda em seus números, no que diz respeito ao endividamento oneroso e geral.

Tabela 3 - Índices de endividamento

ENDIVIDAMENTO						
ÍNDICES DE ENDIVIDAMENTO	OUT/18	NOV/18	DEZ/18	JAN/19	FEV/19	MAR/19
Endividamento de Oneroso	80,9%	81,8%	54,6%	55,3%	59,9%	58,9%
Endividamento Geral	87,3%	89,9%	61,6%	60,9%	65,9%	63,2%

Contudo, conforme já explanado os balancetes disponibilizados pela empresa devedora encontram-se carentes de saldos nas contas locadas no Passivo Não circulante, o que, consequentemente, se torna inviável a análise referente ao endividamento de curto e longo prazo, deixando possível apenas as análises de endividamento oneroso e geral.

Gráfico 3 - Índices de Endividamento



Desta feita, pode-se verificar que o nível do índice do endividamento oneroso da empresa apresentou queda de 1 ponto percentual em março, passando de 59,9% no mês de fevereiro para 58,9% em março.

No que concerne ao índice de endividamento geral da empresa em março pode-se verificar que ocorreu queda de quase 3 pontos percentuais em comparação com o mês de fevereiro, passando de 65,9% para 63,2% dos ativos que são financiados por capitais de terceiro no mês de março.

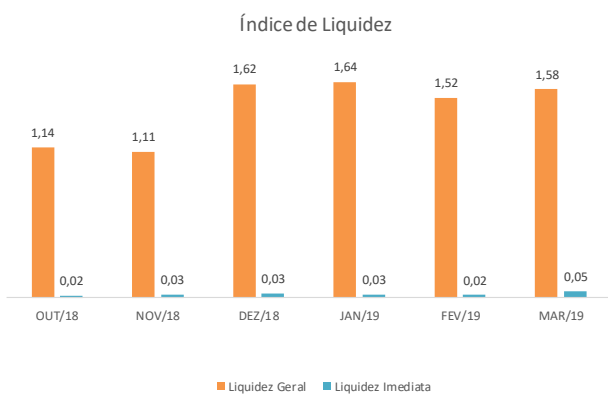
3.2.1 LIQUIDEZ DA TURATTI MATERIAIS PARA CONSTRUÇÃO

O índice de liquidez imediata da empresa, em março se apresentou com o valor de R\$ 0,05, representando um aumento se comparado com o valor de R\$ 0,02 que foi registrado em fevereiro.

Quadro 4 - Índices de Liquidez

LIQUIDEZ						
ÍNDICES DE LIQUIDEZ	OUT/18	NOV/18	DEZ/18	JAN/19	FEV/19	MAR/19
Liquidez Geral	1,14	1,11	1,62	1,64	1,52	1,58
Liquidez Imediata	0,02	0,03	0,03	0,03	0,02	0,05

Gráfico 4- Índices de Liquidez.



Assim sendo, o índice de liquidez geral, obteve aumento no período apurado, passando de R\$1,52 para R\$1,58 em março, demonstrando que a empresa dispõe de um excedente de 58% aplicados em seu ativo que se converterá em dinheiro para quitar as dívidas em curto e longo prazo, tendenciado que a empresa possui capital suficiente para arcar com todas as suas obrigações.

5.1 MATERIAIS DE CONSTRUÇÃO E CONSTRUTORA TURATTI LTDA – ME

Concluindo as análises concernentes as empresas pertencentes ao Grupo Turatti, ora apresentamos as análises da empresa Materiais de Construção e Construtora Ltda- ME.

Tabela 3 – Resumo dos balancetes.

MATERIAIS DE CONSTRUÇÃO E CONSTRUTORA TURATTI LTDA- ME						
BALANCETE PARCIAL 2018	OUT	NOV	DEZ	JAN	FEV	MAR
ATIVO						
CIRCULANTE						
DISPONÍVEL	76.034,58	55.900,38	85.996,20	22.469,06	24.950,81	85.903,63
OUTRAS CONTAS	1.207.094,92	1.207.094,92	920.454,36	920.454,36	920.454,36	920.817,60
ATIVO CIRCULANTE	1.283.129,50	1.262.995,30	1.006.450,56	942.923,42	945.405,17	1.006.721,23
NÃO CIRCULANTE						
IMOBILIZADO	599.632,00	599.632,00	520.102,00	520.102,00	520.102,00	520.102,00
OUTRAS CONTAS	51.919,46	51.919,46	51.919,46	51.919,46	51.919,46	51.919,46
ATIVO NÃO CIRCULANTE	651.551,46	651.551,46	572.021,46	572.021,46	572.021,46	572.021,46
TOTAL ATIVO	1.934.680,96	1.914.546,76	1.578.472,02	1.514.944,88	1.517.426,63	1.578.742,69
PASSIVO						
PASSIVO CIRCULANTE						
EXIGÍVEL A CURTO PRAZO	299.725,95	305.878,74	309.035,73	309.598,37	306.192,62	311.607,00
EMPRÉSTIMOS	1.362.094,63	1.357.376,62	1.352.658,61	1.144.660,60	1.159.942,59	1.085.224,58
PASSIVO CIRCULANTE	1.661.820,58	1.663.255,36	1.661.694,34	1.454.258,97	1.466.135,21	1.396.831,58

PASSIVO NÃO CIRCULANTE						
EXIGÍVEL A LONGO PRAZO	0,00	0,00	0,00	0,00	0,00	0,00
PASSIVO NÃO CIRCULANTE	0,00	0,00	0,00	0,00	0,00	0,00
PATRIMÔNIO LÍQUIDO	289.932,72	289.932,72	83.222,32	83.222,32	83.222,32	83.222,32
TOTAL PASSIVO	1.951.753,30	1.953.188,08	1.578.472,02	1.371.036,65	1.382.912,89	1.313.609,26

5.2 NÍVEL DE ENDIVIDAMENTO DA MATERIAIS DE CONSTRUÇÃO E CONSTRUTORA LTDA. ME

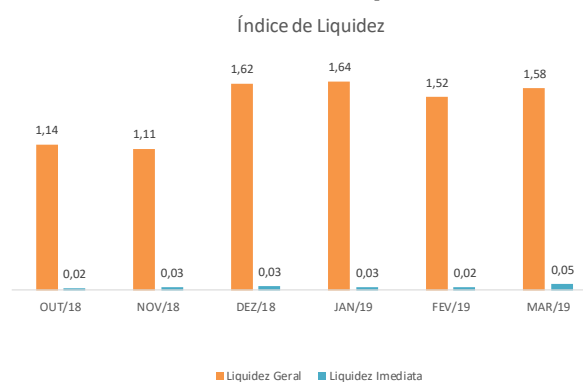
No que tange ao nível de endividamento geral, o mesmo obteve uma queda em março, passando de 96,6% em fevereiro para 88,5% de participação de capital de terceiros no financiamento de ativos totais da empresa.

Quadro 5 - Índices de Endividamento

ENDIVIDAMENTO						
ÍNDICES DE ENDIVIDAMENTO	OUT/18	NOV/18	DEZ/18	JAN/19	FEV/19	MAR/19
Endividamento oneroso	70,4%	70,9%	85,7%	75,6%	76,4%	68,7%
Endividamento Geral	85,9%	86,9%	105,3%	96,0%	96,6%	88,5%

O índice de endividamento oneroso também apresentou queda. Em fevereiro era de 76,4% passando para 68,7% de participação de recursos de terceiros que geram encargos bancários para empresa.

Gráfico 5 - Indicadores de Endividamento Apurados



5.3 NÍVEL DE LIQUIDEZ DA MATERIAIS DE CONSTRUÇÃO E CONSTRUTORA LTDA. ME.

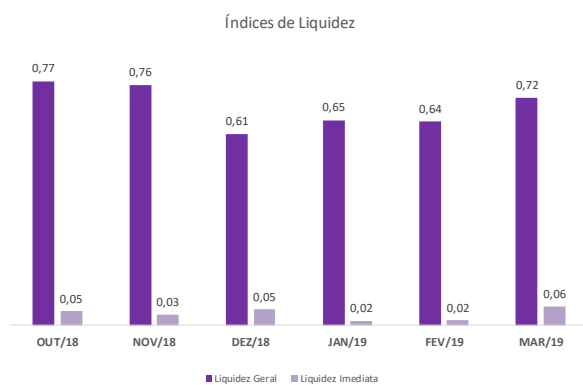
As análises apontam que a liquidez geral da empresa apresentou aumento em comparação com o mês de fevereiro passando de R\$0,64 para R\$0,72, diagnosticando que a empresa hoje dispõe de R\$0,72 para saldar cada R\$ 1,00 de dívida em curto e longo prazo.

Quadro 6 - Índices de Liquidez

LIQUIDEZ						
ÍNDICES DE LIQUIDEZ	OUT/18	NOV/18	DEZ/18	JAN/19	FEV/19	MAR/19
Liquidez Geral	0,77	0,76	0,61	0,65	0,64	0,72
Liquidez Imediata	0,05	0,03	0,05	0,02	0,02	0,06


Findando as análises por ora passamos a verificação da liquidez imediata da empresa em questão. Neste passo, apuramos no período o valor de R\$ 0,06. O referido índice, mensura a capacidade da empresa em quitar cada R\$ 1,00 em um período de curto prazo.

Gráfico 6 - Indicadores de Liquidez



6. DA TRANSPARÊNCIA AOS CREDITORES

Focados nas boas práticas em ambiente de Recuperação Judicial, e principalmente na preocupação com a transparência desta Administração Judicial, com os atos e andamentos do processo de Recuperação Judicial, a Real Brasil Consultoria desenvolveu o “Espaço do Credor”.



Trata-se de um ambiente Virtual, reservado aos credores e interessados no processo das empresas em Recuperação Judicial e Falências, pelas quais funcionamos na qualidade de AJ.

Neste ambiente são veiculadas informações e orientações do Administrador Judicial para os credores, assim como os documentos e principais peças processuais referentes à Recuperação Judicial, pois entendemos que a prévia e adequada disponibilização de informações aos credores homenageia o princípio da transparência, que deve ser perseguido pelo AJ e oportuniza manifestações céleres às demandas dos interessados.

7. ENCERRAMENTO

Salientamos que além de todos os procedimentos e análise supra relatados, temos nos mantido diligentes ao processo, atendendo prontamente a Recuperanda e todos os credores, seja por telefone, e-mail ou reunião presencial.

Por fim, com toda vênica e acatamento, agradecemos a confiança dedicada, colocando-nos ao seu inteiro dispor para suprir eventuais dúvidas do presente relatório.

Cuiabá (MT), 26 de Abril de 2019

REAL BRASIL CONSULTORIA LTDA
Administradora Judicial
Fabio Rocha Nimer
CORECON/MS 1.033 – 20ª Região



CUIABÁ - MT
AV. RUBENS DE MENDONÇA, 1856 • S 1403
BOSQUE DA SAÚDE • CEP. 78050-000
FONE +55 (65) 3052-7636

CAMPO GRANDE - MS
RUA GAL. ODORICO QUADROS, 37
JARDIM DOS ESTADOS • CEP. 79020-260
FONE +55 (67) 3026-6567

SÃO PAULO - SP
AV. PAULISTA, 1765 • 7º ANDAR
CERQUEIRA CESAR • CEP. 01311-930
FONE +55 (11) 2450-7333

RIO DE JANEIRO - RJ
AV. RIO BRANCO, 26 • SL
CENTRO • CEP. 20090-001
FONE +55 (21) 3090-2024

UBERABA - MG
RUA ENG. FOZE KALIL ABRAHÃO, 333
MERCÊS • CEP. 38060-010
FONE +55 (11) 2450-7333

contato@realbrasil.com.br • www.realbrasil.com.br