

# RECUPERAÇÃO JUDICIAL

## RELATÓRIO MENSAL DAS ATIVIDADES DO DEVEDOR

RECUPERAÇÃO JUDICIAL  
PROC: 282-32.2016.811.0087 – Cód. 98054





DIVISÃO DE ADMINISTRAÇÃO JUDICIAL

Av. Historiador Rubens Mendonça, 1856 – SI 1403  
Bairro: Bosque da Saúde, Cuiabá/MT  
Tel.: +55(67) 3026-6567  
E-mail: aj@realbrasil.com.br

**Administrador Judicial:** Fábio Rocha Nimer  
Economista – CORECON – 1033-MS

**Rudimar Rosaneli-ME**  
Av. Senador Jonas Pinheiro, n. 1685  
Setor Industrial, Guarantã do Norte/MT

Link para Documentos do Processo  
<http://www.realbrasil.com.br/rj/rudimar/>

Poder Judiciário do Estado de Mato Grosso  
Comarca de Guarantã do Norte  
Vara Única

27 de fevereiro de 2019

-----  
Excelentíssimo Senhor Doutor *Fábio Petengill*,

Visando o cumprimento do Art. 22 da LRF, principalmente no que diz respeito ao inciso II, alínea c, onde estabelece que é preciso “apresentar ao juiz, para juntada aos autos, relatório mensal das atividades do devedor” a Real Brasil Consultoria, na pessoa do seu Diretor Executivo Fábio Rocha Nimer, doravante nomeado Administrador Judicial no processo de Recuperação Judicial da empresa Rudimar Rosaneli-ME sob n. 282-32.2016.811.0087, vem por meio do presente apresentar seu **Relatório Mensal de Atividades do Devedor**.

As informações aqui prestadas baseiam-se sobretudo em documentos fornecidos pela Recuperanda e análise do Processo de Recuperação, bem como das demais manifestações apresentadas por credores e outros incidentes correlatos, e ainda, dos elementos técnicos apresentados pela Devedora.

Ainda, faz-se necessário esclarecer que os documentos que pautaram a elaboração do presente trabalho estão disponíveis para consulta em nosso escritório. Informamos ainda que estão disponíveis para consulta em nosso website, no ambiente denominado “*Espaço do Credor*”.

## Sumário

1. Considerações Iniciais.....	4
2. Do Andamento do Processo.....	4
3. Da Transparência aos Credores.....	7
4. Encerramento.....	8



Av. Historiador Rubens Mendonça, 1856 – SI 1403  
Bairro: Bosque da Saúde, Cuiabá/MT  
Tel.: +55(67) 3026-6567  
E-mail: aj@realbrasil.com.br

**Administrador Judicial:** Fábio Rocha Nimer  
Economista – CORECON – 1033-MS

**Rudimar Rosaneli-ME**  
Av. Senador Jonas Pinheiro, n. 1685  
Setor Industrial, Garantã do Norte/MT

*Link para Documentos do Processo*  
<http://www.realbrasil.com.br/rj/rudimar/>

## 1. CONSIDERAÇÕES INICIAIS

Cumprindo fielmente o *mister* confiado, da função de fiscalizadores das despesas ordinárias e demais atos promovidos pelas Recuperandas e respectiva transparência na prestação e registro de informações analisadas, esta Administradora Judicial, discorrendo de forma detalhada das INFORMAÇÕES e DOCUMENTOS, informa a apuração pormenorizada da atual situação econômico e administrativa das Empresas em Recuperação Judicial, na forma do presente Relatório.

## 2. DO ANDAMENTO DO PROCESSO

Considerando que o Relatório tem por função demonstrar ao juízo e demais interessados a situação econômica e financeira da empresa em Recuperação Judicial, em consonância faz-se necessárias realização de algumas considerações acerca do andamento processual.

Neste passo, insta salientar que no período não houve movimentações processuais significativas, salvo a apresentação periódica de Relatórios Mensais de Atividade elaborados por esta Administração Judicial.

Conforme pode-se constatar nas movimentações processuais atualizada pelo sistema do TJMT.

### Andamentos

[Ver todos andamentos](#)

14/01/2019	Juntada de Informações / Juntada de documento protocolado pela WEB através do Sistema PEA. Informações a serem juntadas, Id: 119994, protocolado em: 14/12/2018 às 14:49:14	<a href="#">Ver texto completo</a>
13/12/2018	Concluso p/ Despacho/ Decisão /	<a href="#">Ver texto completo</a>

Consulta : <http://servicos.tjmt.jus.br/processos/comarcas/dadosProcesso.aspx> , Realizada em 26/02/2019, às 14:35.

## 2. DA ANÁLISE FINANCEIRA DA RECUPERANDA

A empresa Recuperanda encaminhou a este AJ, em atendimento aos termos de Diligência encaminhados, documentação contábil referente ao mês de janeiro de 2019.

Desta feita serão realizadas análises o visando evidenciar os reflexos das decisões operacionais tomadas durante o processo de Recuperação Judicial.

Cumprindo ressaltar, que as demonstrações providas não foram submetidas à revisão de auditoria independente, seja pelos auditores eventualmente contratados pela Companhia, seja por este Administrador Judicial.

Tabela 1 - Resumo dos Balanços Patrimoniais

RUDIMAR ROSANELI-ME						
BALANCETES EM R\$	ago/18	set/18	out/18	nov/18	dez/18	jan/19
DISPONÍVEL	10.593.311,88	10.978.777,21	11.355.652,49	11.645.694,97	12.386.523,69	12.429.541,73
<b>TOTAL ATIVO CIRCULANTE</b>	<b>10.593.311,88</b>	<b>10.978.777,21</b>	<b>11.355.652,49</b>	<b>11.645.694,07</b>	<b>12.386.523,69</b>	<b>12.429.541,73</b>
<b>ATIVO NÃO CIRCULANTE</b>						
INVESTIMENTOS	1.721,95	1.721,95	1.721,95	1.721,95	1.721,95	1.721,95
IMOBILIZADO	37.945,41	37.385,04	36.824,67	36.264,30	36.308,93	35.743,52
<b>TOTAL ATIVO NÃO CIRCULANTE</b>	<b>39.667,36</b>	<b>39.106,99</b>	<b>38.546,62</b>	<b>37.986,25</b>	<b>38.030,88</b>	<b>37.465,47</b>
<b>ATIVO COMPENSADO</b>	<b>60.242,82</b>	<b>60.242,87</b>	<b>60.242,82</b>	<b>60.242,82</b>	<b>60.242,82</b>	<b>60.242,82</b>
<b>TOTAL ATIVO</b>	<b>10.693.222,06</b>	<b>11.078.127,07</b>	<b>11.454.441,93</b>	<b>11.743.923,14</b>	<b>12.484.797,39</b>	<b>12.527.250,02</b>
FONECEDORES	0,00	0,00	0,00	0,00	0,00	2.156,26
OBRIGAÇÕES TRIBUTÁRIAS	72.551,24	71.641,07	98.499,69	73.628,40	98.300,17	78.438,60
OBRIGAÇÕES TRABALHISTAS	5.277,30	9.817,55	4.943,98	5.349,68	14.889,76	12.469,33
OUTRAS OBRIGAÇÕES	1.570.983,81	1.571.952,71	1.571.929,99	1.571.932,06	1.561.001,75	1.567.255,98
EMPRÉSTIMOS E FINANCIAMENTOS	112.574,59	112.574,59	112.574,59	112.574,59	112.574,59	112.574,59
<b>TOTAL PASSIVO CIRCULANTE</b>	<b>1.761.386,94</b>	<b>1.765.985,95</b>	<b>1.787.948,25</b>	<b>1.763.484,73</b>	<b>1.786.766,27</b>	<b>1.772.894,76</b>
<b>PASSIVO COMPENSADO</b>	<b>60.242,82</b>	<b>60.242,82</b>	<b>60.242,82</b>	<b>60.242,82</b>	<b>60.242,82</b>	<b>0,00</b>
<b>TOTAL PASSIVO NÃO CIRCULANTE</b>	<b>0,00</b>	<b>0,00</b>	<b>0,00</b>	<b>0,00</b>	<b>0,00</b>	<b>0,00</b>
CAPITAL SOCIAL E RESERVAS	6.796.226,72	6.796.226,72	6.796.226,72	6.796.226,72	6.796.226,72	10.409.318,31
APURAÇÃO DO RESULTADO	2.075.365,58	2.455.671,53	2.810.024,14	3.123.968,87	3.841.561,58	284.794,13
<b>TOTAL DO PATRIMÔNIO LÍQUIDO</b>	<b>8.871.592,30</b>	<b>9.251.898,25</b>	<b>9.606.250,86</b>	<b>9.920.195,59</b>	<b>10.637.788,30</b>	<b>10.694.112,44</b>
<b>TOTAL PASSIVO</b>	<b>10.693.222,06</b>	<b>11.078.127,02</b>	<b>11.454.441,93</b>	<b>11.743.923,14</b>	<b>12.484.797,39</b>	<b>12.527.250,02</b>

Sendo assim, as análises dos indicadores, exibidas nos próximos itens foram realizadas baseando-se nos demonstrativos disponibilizados pela Recuperanda e para o desenvolvimento das mesmas aplicou-se a seguinte metodologia para construção dos indicadores financeiros:

➤ **Níveis de Endividamento** – Este indicador financeiro busca refletir os níveis de progressão ou regressão do endividamento empresarial no curso do tempo.

**ELP - ENDIVIDAMENTO DE LONGO PRAZO** - O Endividamento de Longo Prazo, é a participação dos recursos de terceiros de longo prazo no financiamento do Ativo Total da empresa.

$$ELP = \frac{\text{Passivo Exigível de Longo Prazo}}{\text{Ativo Total}} \times 100$$

**ECP - ENDIVIDAMENTO DE CURTO PRAZO** - O Endividamento de Curto Prazo, corresponde à percentagem de participação de recursos de terceiros de curto prazo no financiamento do Ativo Total da empresa.

$$ECP = \frac{\text{Passivo Circulante}}{\text{Ativo total}} \times 100$$

**EG - ENDIVIDAMENTO GERAL** - O Endividamento Geral, corresponde à porcentagem de participação de recursos de terceiros, tanto de curto e quanto longo prazo, no financiamento das aplicações totais realizadas pela empresa (Ativo Total).

$$EG = \frac{\text{Passivo}}{\text{Ativo Total}} \times 100$$

➤ **Nível de Liquidez** – Este indicador financeiro busca refletir a capacidade de pagamento da empresa frente a suas obrigações, avalia a capacidade de continuidade da empresa.

**LC - LIQUIDEZ CORRENTE** - Calculada a partir da Razão entre os direitos a curto prazo da empresa (Caixas, bancos, estoques, clientes) e a as dívidas a curto prazo (Empréstimos, financiamentos, impostos, fornecedores).

$$LC = \frac{\text{Ativo Circulante}}{\text{Passivo Circulante}}$$

**LG - LIQUIDEZ GERAL** – Este indicador leva em consideração a situação a longo prazo da empresa, incluindo no cálculo os direitos e obrigações a longo prazo.

$$LG = \frac{(\text{Ativo Circulante} + \text{Realizável a Longo Prazo})}{(\text{Passivo Circulante} + \text{Passivo Não Circulante})}$$

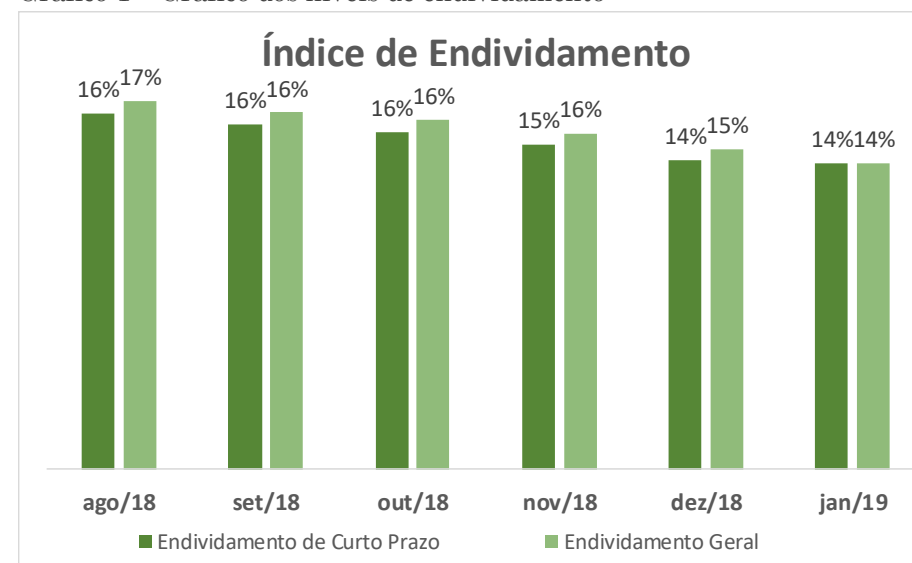
**LI – LIQUIDEZ IMEDIATA** - É um indicador conservador, considera apenas caixa, saldos bancários e aplicações financeiras de liquidez imediata para quitar as obrigações.

$$LI = \frac{\text{Disponível}}{\text{Passivo Circulante}}$$

### 3.1. NÍVEL DE ENDIVIDAMENTO DA RECUPERANDA

O endividamento a curto prazo da empresa não apresentou variação no período avaliado comparativamente entre aos meses de dezembro de 2018 e janeiro de 2019. Nesta senda, podemos verificar que o índice permaneceu fixado com o percentual de 14% de participação do capital de terceiros no financiamento de seus ativos.

Gráfico 1 – Gráfico dos níveis de endividamento



No que concerne ao nível de endividamento gera podemos verificar que este apresentou sofreu queda no período passando do nível de 15% de participação de passivos, menos o PL, no

financiamento dos ativos da empresa em dezembro de 2018 para o nível de 14% no mês de janeiro de 2019.

Tabela 2 – Índices de endividamento.

ENDIVIDAMENTO						
ÍNDICES DE ENDIVIDAMENTO	ago/18	set/18	out/18	nov/18	dez/18	jan/19
Endividamento de Curto Prazo	16%	16%	16%	15%	14%	14%
Endividamento Geral	17%	16%	16%	16%	15%	14%

### 3.2. NÍVEL DE LIQUIDEZ DA RECUPERANDA

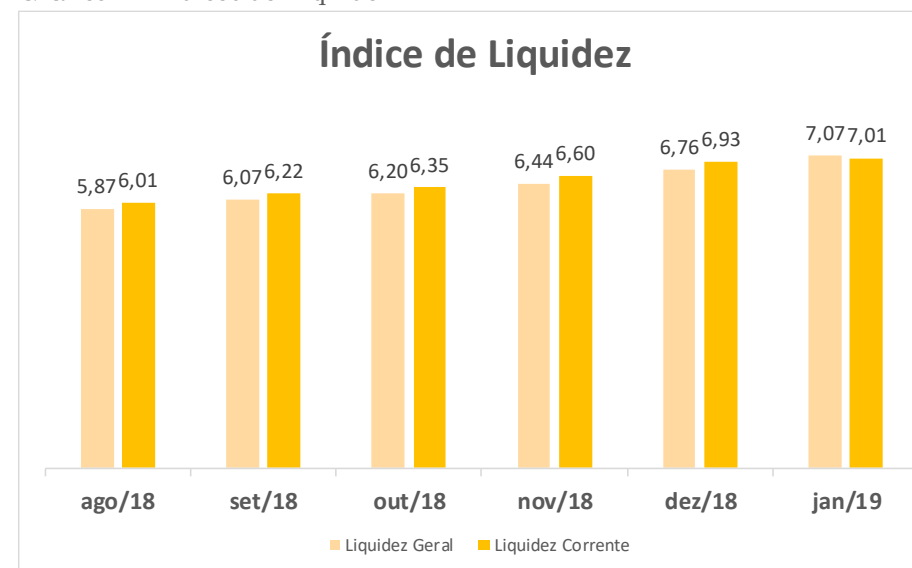
O índice de liquidez geral, apresentou crescimento em comparação entre os meses de dezembro de 2018 e janeiro de 2019. Nesta passo podemos verificar que no mês de dezembro este índice estava fixado em R\$ 6,76 de recursos para cada R\$ 1,00 em dívidas e em janeiro chegou ao nível de R\$ 7,07 de recursos para cada R\$ 1,00 em obrigações.

Tabela 3 – Índices de Liquidez da Recuperanda.

LIQUIDEZ						
ÍNDICES DE LIQUIDEZ	ago/18	set/18	out/18	nov/18	dez/18	jan/19
Liquidez Geral	5,87	6,07	6,20	6,44	6,76	7,07
Liquidez Corrente	6,01	6,22	6,35	6,60	6,93	7,01

Finalizando as análises da empresa Recuperanda, o índice de liquidez corrente seguiu a tendência aumentativa do índice anterior, assim sendo podemos verificar que este subiu de R\$ 6,93 em dezembro, para R\$7,01 de recursos, presentes em seu ativo circulante, para cada R\$ 1,00 de dívidas, no mês de janeiro de 2019.

Gráfico 2 – Índices de Liquidez




### 3. DA TRANSPARÊNCIA AOS CREDORES

Focados nas boas práticas em ambiente de Recuperação Judicial, e principalmente na preocupação com a transparência deste Administrador Judicial, com os atos e andamentos do processo

de Recuperação Judicial, a Real Brasil desenvolveu o “*Espaço do Credor*”.

Trata-se de um ambiente Virtual, reservado aos credores e interessados no processo das empresas em Recuperação Judicial e Falências, pelas quais funcionamos na qualidade de AJ.

Neste ambiente são veiculadas informações e orientações do Administrador Judicial para os credores, assim como os documentos e principais peças processuais referentes à Recuperação Judicial.




Entendemos que a prévia e adequada disponibilização de informações aos credores homenageia o princípio da transparência, que deve ser perseguido pelo AJ e oportuniza manifestações céleres as demandas dos interessados.

#### 4. ENCERRAMENTO

Por fim, com toda vênica e acatamento, agradecemos a confiança dedicada, colocando-nos ao seu inteiro dispor para suprir eventuais dúvidas do presente relatório.

Cordialmente,

Cuiabá (MT), 27 de fevereiro de 2019.



**REAL BRASIL CONSULTORIA LTDA**  
**Administradora Judicial**  
**Fabio Rocha Nimer**  
**CORECON/MS 1.033 – 20ª Região**





REAL BRASIL  
CONSULTORIA

DIVISÃO DE ADMINISTRAÇÃO JUDICIAL

**CUIABÁ - MT**

AV. RUBENS DE MENDONÇA, 1856 • S 1403  
BOSQUE DA SAÚDE • CEP. 78050-000  
FONE +55 (65) 3052-7636

**CAMPO GRANDE - MS**

RUA GAL. ODORICO QUADROS, 37  
JARDIM DOS ESTADOS • CEP. 79020-260  
FONE +55 (67) 3026-6567

**SÃO PAULO - SP**

AV. PAULISTA, 1765 • 7º ANDAR  
CERQUEIRA CESAR • CEP. 01311-930  
FONE +55 (11) 2450-7333

**RIO DE JANEIRO - RJ**

AV. RIO BRANCO, 26 • SL  
CENTRO • CEP. 20090-001  
FONE +55 (21) 3090-2024

**UBERABA - MG**

RUA ENG. FOZE KALIL ABRAHÃO, 514  
MERCÊS • CEP. 38060-010  
FONE +55 (11) 2450-7333