

# RECUPERAÇÃO JUDICIAL

## RELATÓRIO DE ATIVIDADES MENSAIS DO DEVEDOR



REAL BRASIL

CONSULTORIA

DIVISÃO DE ADMINISTRAÇÃO JUDICIAL



**Wap**<sup>®</sup>

Marca de Profissional

RECUPERAÇÃO JUDICIAL

PROC.: 0002900-68.2016.8.16.0035- TJPR



**F** FRESNOMAQ  
INDÚSTRIA DE MÁQUINAS S/A

**Wap**<sup>®</sup>  
Marca de Profissional



Poder Judiciário do Estado do Paraná  
Comarca da Região Metropolitana de Curitiba-Foro Regional de São José dos Pinhais  
3ª Vara Cível de São José dos Pinhais 30 de novembro de 2018

---

Excelentíssima Senhora Doutora *Márcia Hübler Mosko*,

Visando o cumprimento do Art. 22 da LFRE, principalmente no que diz respeito ao inciso II, alínea c, onde estabelece que é preciso “apresentar ao Juiz, para juntada aos Autos, relatório mensal das atividades do devedor”, a Real Brasil Consultoria, na pessoa do seu Diretor Executivo Fábio Rocha Nimer, doravante nomeado Administrador Judicial no processo de Recuperação Judicial da empresa Fresnomaq Indústria de Máquinas S/A sob n. 0002900-68.2016.8.16.0035, vem por meio do presente apresentar seu **Relatório de Atividades Mensais da Devedora**.

As informações aqui prestadas baseiam-se sobretudo em documentos fornecidos pela Recuperanda, análise do Processo de Recuperação, Objeções, Impugnações e demais manifestações apresentadas por credores e outros incidentes correlatos, e ainda, dos elementos técnicos apresentados pela Devedora.

Ainda, faz-se necessário esclarecer que os documentos que pautaram a elaboração do presente trabalho estão disponíveis para consulta em nosso escritório. Informamos ainda que estão disponíveis para consulta em nosso website, no ambiente denominado “*Espaço do Credor*”.



DIVISÃO DE ADMINISTRAÇÃO JUDICIAL

Rua Odorico Quadros, 37 – Jd. Dos Estados  
CEP 79020-260 – CAMPO GRANDE (MS)  
Tel.: +55(67) 3026-6567  
E-mail: aj@realbrasil.com.br

**Administrador Judicial:** Fábio Rocha Nimer  
Economista – CORECON – 1033-MS

**Fresnomaq Indústria de Máquinas S/A**  
Rua Antonio Singer, Nº 200  
São Marcos, São José Dos Pinhais/PR

Link para Documentos do Processo  
<http://www.realbrasil.com.br/rj/fresnomaq-wap/>

## Sumário

1. Considerações Iniciais .....	5
2. Andamento do Processo .....	5
3. Análise Financeira da Devedora .....	6
4. Transparência aos Credores .....	9
5. Encerramento.....	10



Rua Odorico Quadros, 37 – Jd. Dos Estados  
CEP 79020-260 – CAMPO GRANDE (MS)  
Tel.: +55(67) 3026-6567  
E-mail: aj@realbrasil.com.br

**Administrador Judicial:** Fábio Rocha Nimer  
Economista – CORECON – 1033-MS

**Fresnomaq Indústria de Máquinas S/A**  
Rua Antonio Singer, Nº 200  
São Marcos, São José Dos Pinhais/PR

*Link para Documentos do Processo*  
<http://www.realbrasil.com.br/rj/fresnomaq-wap/>

## 1. CONSIDERAÇÕES INICIAIS

Cumprindo fielmente o mister confiado, na função de fiscalizadores das despesas ordinárias e demais atos promovidos pela Recuperanda e respectiva transparência na prestação e registro de informações analisadas, esta Administradora Judicial, discorrendo de forma detalhada das INFORMAÇÕES e DOCUMENTOS, informa a apuração da atual situação econômico e administrativa da Empresa em Recuperação Judicial, na forma do presente Relatório Mensal.

## 2. ANDAMENTO DO PROCESSO

Considerando que o objeto deste relatório é oferecer ao Juízo análises e considerações relativas às questões contábeis e financeiras da Recuperanda, tal como expor as diversas manifestações dos credores e da Recuperanda, neste tópico apresentam-se breves considerações sobre o andamento do processo e outras ocorrências no desempenho das atividades da Recuperanda.

Deste modo, visando facilitar o acesso das principais movimentações e informações pertinentes do processo, será apresentado quadro com resumo das movimentações ocorridas nos Autos desde a juntada do último Relatório Mensal elaborado por

esta Administradora Judicial, o qual ocorreu no Evento 6.498, como segue:

Quadro 1- Resumo dos Eventos principais

LEITURA TÉCNICA			
REF. MOV.	DATA DA JUNTADA	NOME DO INTERESSADO	DESCRIÇÃO
6498	01/11/2018	REAL BRASIL CONSULTORIA	Relatório de Atividades Mensal da Devedora
6499	01/11/2018	REAL BRASIL CONSULTORIA	Relatório de Atividades de Cumprimento ao PRJ
6544	10/11/2018	ESTADO DO PARANÁ	Manifesta ciência quanto a decisão 6433
6545	10/11/2018	MUNICÍPIO DE SÃO JOSÉ DOS PINHAIS	Reitara-se o contido na petição de mov. 6387.1
6547	26/11/2018	FRESNOMAQ	Referente a apresentação de dados bancários pelo Banco do Brasil.

### 2.1. DA JUNTADA DE RELATÓRIO DE CUMPRIMENTO AO PRJ

Em atenção a intimação recebida esta AJ veio aos autos apresentar Relatório de Cumprimento ao Plano de Recuperação Judicial.

Neste passo, sob mov. 6.499 informamos ao juízo e demais interessados no processo quanto aos pagamentos realizados pela devedora aos credores alocados nas classes I, III e IV.

Conquanto, no dito documentos foi informado aos juízo que os credores não têm encaminhado seus dados bancários a empresa devedora para que esta realize os devidos pagamentos.

Neste sentido, reiteramos o disposto no PRJ da devedora, aprovado em AGC, no qual ficou estabelecido que os dados bancários devem ser encaminhados ao e-mail: [credores@wap.ind.br](mailto:credores@wap.ind.br), devendo ser requerida a confirmação de recebimento, para que sejam realizados os pagamentos aos credores.

## 2.2. DA MANIFESTAÇÃO DA RECUPERANDA

A empresa devedora, apresentou algumas considerações ante a apresentação de dados bancários para pagamento do credor Banco do Banco do Brasil.

Inicialmente esclareceu a Recuperanda que a conta indicada pelo credor pertence a própria devedora, constando, inclusive seu CNPJ.

Ademais, arguiu que o credor não utilizou a via expressa no plano aprovado sendo: via carta registrada enviada ao endereço da sede da Recuperanda e dirigida à diretoria, ou através do e-mail [credores@wap.ind.br](mailto:credores@wap.ind.br), não sendo o simples peticionamento a via correta e estabelecida a todos os credores por meio do PRJ.

## 3. ANÁLISE FINANCEIRA DA DEVEDORA

Com base nos estudos referente a situação financeira e econômica da devedora esta Administradora Judicial solicita

documentos contábeis da empresa Recuperanda, e através destes apura indicadores de natureza econômica e financeira. Dando prosseguimento ao feito empenhado, segue a análise da empresa.

Para a realização das demonstrações contábeis encontrou-se parecer sobre o último mês, onde fora possível constatar as mudanças nas contas. Esclarecido tais pontos, passou-se a apresentar a metodologia utilizada na construção dos indicadores financeiros:

Tabela 1 - Resumo dos Balancetes da Recuperada.

FRESNOMAQ INDÚSTRIA DE MÁQUINAS S/A						
BALANCETES 2018 EM R\$	MAI/18	JUN/18	JUL/18	AGO/18	SET/18	OUT/18
<b>ATIVO CIRCULANTE</b>						
DISPONÍVEL	61.371,29	40.751,17	71.752,50	29.895,58	87.099,42	59.672,99
ESTOQUES	9.709.773,19	10.938.726,83	14.816.533,19	13.385.041,61	13.529.112,55	12.095.958,93
CONTAS A RECEBER	26.302.484,72	28.356.584,24	25.569.478,04	25.859.460,61	28.868.655,09	32.743.935,25
OUTROS CRÉDITOS	6.887.040,95	7.652.438,45	7.371.802,35	6.933.761,99	8.652.770,99	7.201.143,53
DESPESAS ANTECIPADAS	18.771,23	15.649,05	12.526,87	9.404,69	11.849,89	8.508,81
<b>TOTAL ATIVO CIRCULANTE</b>	<b>42.979.441,38</b>	<b>47.004.149,74</b>	<b>47.842.092,95</b>	<b>46.217.564,48</b>	<b>51.149.487,94</b>	<b>52.109.219,51</b>
<b>ATIVO NÃO CIRCULANTE</b>						
REALIZAVEL A LONGO PRAZO	5.500.099,82	5.513.552,93	5.514.713,94	5.520.401,09	5.520.393,59	5.520.386,09
INTANGÍVEL	13.199.716,26	13.195.413,25	13.195.917,71	13.191.503,61	13.203.236,96	13.198.589,94
IMOBILIZADO	2.845.384,64	2.836.176,50	2.868.150,57	2.972.808,40	2.980.839,16	3.049.091,66
<b>TOTAL ATIVO NÃO CIRCULANTE</b>	<b>21.545.200,72</b>	<b>21.545.142,68</b>	<b>21.578.782,22</b>	<b>21.684.713,10</b>	<b>21.704.469,71</b>	<b>21.768.067,69</b>
<b>TOTAL ATIVO</b>	<b>64.524.642,10</b>	<b>68.549.292,42</b>	<b>69.420.875,17</b>	<b>67.902.277,58</b>	<b>72.853.957,65</b>	<b>73.877.287,20</b>
<b>PASSIVO CIRCULANTE</b>						
EXIGÍVEL A CURTO PRAZO	6.717.912,17	10.981.374,91	12.886.725,86	10.368.521,67	15.779.524,95	12.458.560,86
EMPRESTIMOS	12.901.374,74	12.966.852,97	12.872.106,29	14.456.324,78	12.585.341,28	15.358.049,38
<b>TOTAL PASSIVO CIRCULANTE</b>	<b>19.619.286,91</b>	<b>23.948.227,88</b>	<b>25.758.832,15</b>	<b>24.824.846,45</b>	<b>28.364.866,23</b>	<b>27.816.610,24</b>



PASSIVO NÃO CIRCULANTE						
EXIGÍVEL A LONGO PRAZO	42.976.209,29	42.773.674,14	42.571.138,97	42.372.787,14	26.722.410,72	26.518.875,57
EMPRÉSTIMOS	17.260.703,13	17.260.703,13	17.260.703,13	17.260.703,13	7.544.946,22	7.544.946,22
<b>TOTAL PASSIVO NÃO CIRCULANTE</b>	<b>60.236.912,42</b>	<b>60.034.377,27</b>	<b>59.831.842,10</b>	<b>59.633.490,27</b>	<b>34.267.356,94</b>	<b>34.063.821,79</b>
<b>TOTAL DO PATRIMÔNIO LÍQUIDO</b>	<b>-15.331.557,23</b>	<b>-15.433.312,73</b>	<b>-16.169.799,08</b>	<b>-16.556.059,14</b>	<b>10.221.734,48</b>	<b>11.996.855,17</b>
<b>TOTAL PASSIVO</b>	<b>64.524.642,10</b>	<b>68.549.292,42</b>	<b>69.420.875,17</b>	<b>67.902.277,58</b>	<b>72.853.957,65</b>	<b>73.877.287,20</b>

➤ **Níveis de Endividamento** – Este indicador financeiro busca refletir os níveis de progressão ou regressão do endividamento empresarial no curso do tempo.

**ELP - ENDIVIDAMENTO DE LONGO PRAZO** - O Endividamento de Longo Prazo é a participação dos recursos de terceiros de longo prazo no financiamento do Ativo Total da empresa.

$$ELP = \frac{\text{Passivo Exigível de Longo Prazo}}{\text{Ativo Total}} \times 100$$

**ECP - ENDIVIDAMENTO DE CURTO PRAZO** - O Endividamento de Curto Prazo, corresponde à percentagem de participação de recursos de terceiros de curto prazo no financiamento do Ativo Total da empresa.

$$ECP = \frac{\text{Passivo Circulante}}{\text{Ativo total}} \times 100$$

**EG - ENDIVIDAMENTO GERAL** - O Endividamento Geral, corresponde à porcentagem de participação de recursos de terceiros, tanto de curto e quanto longo prazo, no financiamento das aplicações totais realizadas pela empresa (Ativo Total).

$$EG = \frac{\text{Passivo}}{\text{Ativo Total}} \times 100$$

➤ **Nível de Liquidez** – Este indicador financeiro busca refletir a capacidade de pagamento da empresa frente às obrigações, avaliando a aptidão da empresa em continuar as atividades.

**LC - LIQUIDEZ CORRENTE** - Calculada a partir da Razão entre os direitos a curto prazo da empresa (Caixas, bancos, estoques, clientes) e a as dívidas a curto prazo (Empréstimos, financiamentos, impostos, fornecedores).

$$LC = \frac{\text{Ativo Circulante}}{\text{Passivo Circulante}}$$

**LG - LIQUIDEZ GERAL** – Este indicador leva em consideração a situação a longo prazo da empresa, incluindo no cálculo os direitos e obrigações a longo prazo.

$$LG = \frac{(\text{Ativo Circulante} + \text{Realizável a Longo Prazo})}{(\text{Passivo Circulante} + \text{Passivo Não Circulante})}$$

**LI - LIQUIDEZ SECA** - É um indicador muito parecido com a Liquidez Corrente, com a diferença que a Liquidez Seca exclui do cálculo os estoques.

$$LS = \frac{\text{Ativo Circulante} - \text{Estoques}}{\text{Passivo Circulante}}$$

### 3.1. NÍVEL DE ENDIVIDAMENTO DA RECUPERANDA

Em análise ao nível de endividamento de curto prazo da empresa, pudemos verificar que este apresentou variação no período avaliado. No mês de setembro a mesma se apresentava com o percentual 39%, já em outubro sofreu queda chegando ao percentual de 38% de endividamento.

Tabela 2- Índices de Endividamento Apurados.

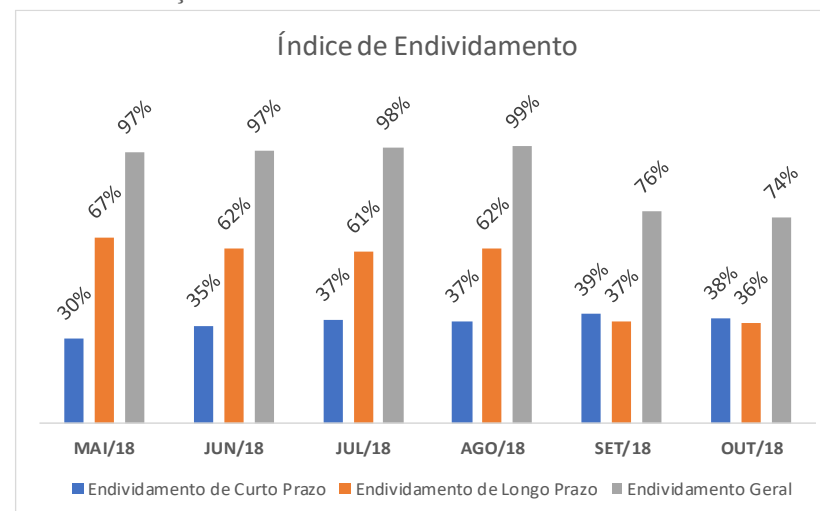
ENDIVIDAMENTO						
ÍNDICES DE ENDIVIDAMENTO	MAI/18	JUN/18	JUL/18	AGO/18	SET/18	OUT/18
Endividamento de Curto Prazo	30%	35%	37%	37%	39%	38%
Endividamento de Longo Prazo	67%	62%	61%	62%	37%	36%
Endividamento Geral	97%	97%	98%	99%	76%	74%

Ao que concerne o nível de endividamento a longo prazo podemos verificar que este sofreu redução nos meses de setembro e outubro, passando de 37% de participação de dívidas vencíveis a longo prazo no financiamento dos ativos da empresa no mês primeiro para 36% de participação de dívidas vencíveis a longo prazo no financiamento dos ativos da empresa no segundo.

Dando finalidade as análises do endividamento da empresa em questão, verificamos que o índice de endividamento geral sofreu declínio significativo entre os meses de setembro e

outubro, passando do percentual de 76% no mês de setembro para 74% em outubro, o que evidencia que 74% dos ativos da empresa vem sendo financiado pelo capital de terceiros.

Gráfico 1- Evolução do endividamento.



### 3.2. NÍVEL DE LIQUIDEZ DA RECUPERANDA

Prosseguindo as análises mensais ora apresentamos as análises concernentes aos índices de liquidez da empresa Fresnomaq. Nesta senda, podemos verificar, no que tange ao índice de liquidez geral da empresa este estava fixado no montante de R\$1,03 de recursos para cada R\$1,00 em dívidas no mês de setembro e passou a apresentar R\$ 1,06 de recursos para cada R\$ 1,00 de dívidas totais em outubro.

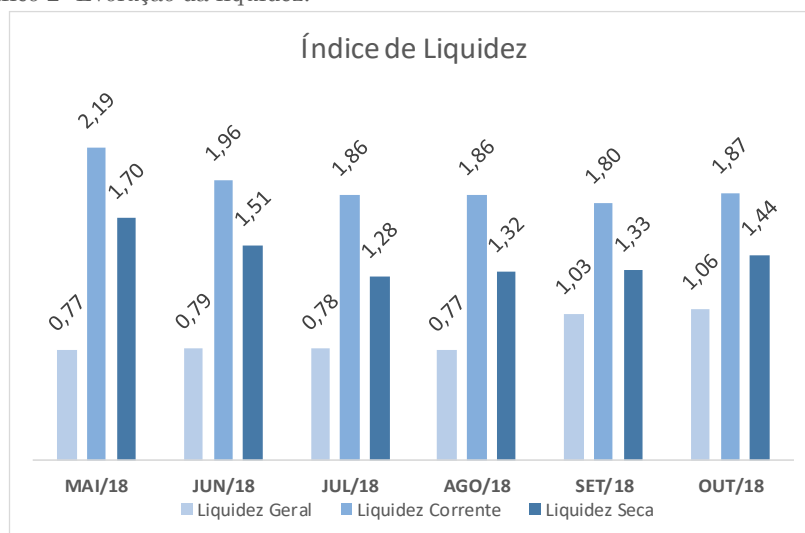


Tabela 3 - Indicadores de Liquidez Apurados

LIQUIDEZ						
ÍNDICES DE ENDIVIDAMENTO	MAI/18	JUN/18	JUL/18	AGO/18	SET/18	OUT/18
Liquidez Geral	0,77	0,79	0,78	0,77	1,03	1,06
Liquidez Corrente	2,19	1,96	1,86	1,86	1,80	1,87
Liquidez Seca	1,70	1,51	1,28	1,32	1,33	1,44

A liquidez seca seguiu a tendência aumentativa, passando do montante de R\$ 1,33 de recursos disponíveis, menos o estoque, para cada R\$ 1,00 em dívidas no mês de setembro para o R\$ 1,44 de recursos disponíveis, menos o estoque para cada R\$ 1,00 em dívidas em outubro.


Gráfico 2- Evolução da liquidez.



No que tange ao nível de liquidez corrente esta subiu de R\$ 1,80 de recursos existentes no ativo circulante para cada R\$ 1,00 em dívida no mês de setembro, para R\$ 1,87 de recursos existentes no ativo circulante da empresa para cada R\$ 1,00 de dívidas no mês de outubro de 2018.

#### 4. TRANSPARÊNCIA AOS CREDORES

Focados nas boas práticas em ambiente de Recuperação Judicial, e principalmente na preocupação com a transparência deste Administrador Judicial, com os atos e andamentos do processo de Recuperação Judicial, a Real Brasil Consultoria desenvolveu o “Espaço do Credor”.



Neste ambiente são veiculadas informações e orientações do Administrador Judicial para os credores, assim como os documentos e principais peças processuais referentes à Recuperação Judicial.

Entendemos que a prévia e adequada disponibilização de informações aos credores homenageia o princípio da transparência, que deve ser perseguido pelo AJ e oportuniza manifestações céleres as demandas dos interessados.

## 5. ENCERRAMENTO

Salientamos que além de todos os procedimentos e análise supra relatados, temos atendido prontamente as Recuperandas, e todos os credores, seja por telefone ou e-mail sendo adotadas todas as providências pelo AJ, das quais muitas já se encontram finalizadas.

No que concerne da apresentação de documentos, informamos que a Recuperanda, vem de forma diligente nos apresentando as demonstrações contábeis, fluxo de admissões e demissões.

Finalmente, agradecemos a confiança dedicada, colocando-nos ao seu inteiro dispor para suprir eventuais dúvidas

do presente relatório e dos demais assuntos que julgaram necessários.

Campo Grande/MS, 30 de novembro de 2018.

**REAL BRASIL CONSULTORIA LTDA**  
**Administradora Judicial**  
**Fabio Rocha Nimer**  
**CORECON/MS 1.033 – 20ª Região**



REAL BRASIL  
CONSULTORIA  
DIVISÃO DE ADMINISTRAÇÃO JUDICIAL

**CUIABÁ - MT**

AV. RUBENS DE MENDONÇA, 1856 • S 1403  
BOSQUE DA SAÚDE • CEP. 78050-000  
FONE +55 (65) 3052-7636

**CAMPO GRANDE - MS**

RUA GAL. ODORICO QUADROS, 37  
JARDIM DOS ESTADOS • CEP. 79020-260  
FONE +55 (67) 3026-6567

**SÃO PAULO - SP**

AV. PAULISTA, 1765 • 7º ANDAR  
CERQUEIRA CESAR • CEP. 01311-930  
FONE +55 (11) 2450-7333

**RIO DE JANEIRO - RJ**

AV. RIO BRANCO, 26 • SL  
CENTRO • CEP. 20090-001  
FONE +55 (21) 3090-2024

**UBERABA - MG**

RUA ENG. FOZE KALIL ABRAHÃO, 514  
MERCÊS • CEP. 38060-010  
FONE +55 (11) 2450-7333