



REALBRASIL
CONSULTORIA

Administração Judicial

Trabalho desenvolvido
durante o ano de 2018

GRUPO TURATTI



Recuperação Judicial

O trabalho do Administrador Judicial

A Lei Nº 11.101/05, também conhecida como Lei de Recuperação e Falências de Empresas, traz como umas das figuras mais significativas no processo o Administrador Judicial, que é um profissional qualificado ou pessoa jurídica especializada que atua em diversas etapas e exerce diversas funções ao longo dos procedimentos de recuperação judicial e de falência.

A letra da Lei de Recuperações e Falências – LRFE determina as competências e exigências necessárias aos profissionais que pretendam exercer a função de AJ (Administrador Judicial), qual seja:

“Art. 21. O administrador judicial será profissional idôneo, preferencialmente advogado, economista, administrador de empresas ou contador, ou pessoa jurídica especializada.

Parágrafo único. Se o administrador judicial nomeado for pessoa jurídica, declarar-se-á, no termo de que trata o art. 33 desta Lei, o nome de profissional responsável pela condução do processo de falência ou de recuperação judicial, que não poderá ser substituído sem autorização do juiz.”

Ademais a Lei expões, ainda, as atribuições do mesmo, nos termos do Art.22:

“Ao administrador judicial compete, sob a fiscalização do juiz e do Comitê, além de outros deveres que esta Lei lhe impõe:

I – na recuperação judicial e na falência:

a) enviar correspondência aos credores constantes na relação de que trata o inciso III do caput do art. 51, o inciso III do caput do art. 99 ou o inciso II do caput do art. 105 desta Lei, comunicando a data do

pedido de recuperação judicial ou da decretação da falência, a natureza, o valor e a classificação dada ao crédito;

b) fornecer, com presteza, todas as informações pedidas pelos credores interessados;

c) dar extratos dos livros do devedor, que merecerão fé de ofício, a fim de servirem de fundamento nas habilitações e impugnações de créditos;

d) exigir dos credores, do devedor ou seus administradores quaisquer informações;

e) elaborar a relação de credores de que trata o § 2º do art. 7º desta Lei;

f) consolidar o quadro-geral de credores nos termos do art. 18 desta Lei;

g) requerer ao juiz convocação da assembleia-geral de credores nos casos previstos nesta Lei ou quando entender necessária sua ouvida para a tomada de decisões;

h) contratar, mediante autorização judicial, profissionais ou empresas especializadas para, quando necessário, auxiliá-lo no exercício de suas funções;

i) manifestar-se nos casos previstos nesta Lei;

II – na recuperação judicial:

a) fiscalizar as atividades do devedor e o cumprimento do plano de recuperação judicial;

b) requerer a falência no caso de descumprimento de obrigação assumida no plano de recuperação;

c) apresentar ao juiz, para juntada aos autos, relatório mensal das atividades do devedor;

d) apresentar o relatório sobre a execução do plano de recuperação, de que trata o inciso III do caput do art. 63 desta Lei;”

O AJ tem a função de fiscalizar a empresa devedora e o dever de informar ao juízo recuperacional qualquer irregularidade em suas atividades.

Sumário

1. Considerações Iniciais.....	4
2. A Recuperação Judicial Do Grupo Turatti.....	4
3. Atividades Desenvolvidas pelo AJ em 2018.....	5
4. Impugnações.....	5
5. Da Apresentação de Documentos pela Devedora.....	6
5.1. Turatti Materiais para Construção Ltda - ME.....	6
5.1.1. Nível De Endividamento Turatti Materiais Para Construção.....	7
5.1.2. Liquidez Da Turatti Materiais Para Construção.....	7
5.2. Turatti e Cia LTDA. – ME.....	8
5.2.1. Nível De Endividamento Da Turatti E Cia Ltda - ME.....	8
5.2.2. Nível De Liquidez Da Turatti E Cia Ltda - ME.....	9
5.3. Mat. de Const. e Const. Turatti LTDA – ME.....	9
5.3.1. Nível de endividamento da Mat. de Const. e Const. LTDA- ME.....	10
5.3.2. Nível de liquidez da Mat. de Const. e Const. LTDA- ME.....	10
6. Considerações Finais.....	11

1. Considerações Iniciais

Cumprindo fielmente o mister confiado, na função de auxiliares do juízo na condição de fiscalizadores da empresa em recuperação vimos por meio deste apresentar Relatório de Demonstrativo Anual de Atividades, abrangendo o processo de Recuperação Judicial e as ações realizadas por esta Administração Judicial, de acordo com o que determina o Art. 22, II, alínea “a”.

2. A Recuperação Judicial Do Grupo Turatti

As empresas que formam o Grupo Turatti ingressaram com pedido de Recuperação Judicial em 01 de outubro do ano de 2015, apresentando seu Plano de Recuperação Judicial tempestivamente em 28 de dezembro de 2015.

Neste sentido, diante das diversas objeções apresentadas pelos credores iniciaram-se as tratativas para a designação de data para a realização da AGC.

Todavia, está foi impedida por meios legais através de embargos e outras manifestações, os quais indicavam a necessidade de demais deliberações para prosseguimento do processo.

Nesta senda, inicialmente haviam sido designadas as datas de 25 e 31 de janeiro de 2017 para a realização da Assembleia Geral de Credores. Entretanto, fora solicitado o aguardo de intimação da Recuperanda para cumprimento ao prazo disposto no Art. 36 da Lei 11.101/2005 que dispõe que Assembleia Geral de Credores deve ser convocada com antecedência mínima de 15 dias de sua realização.” o que não ocorreu em tempo hábil.

Diante do exposto, posteriormente, indicamos as datas de 14 de fevereiro de 2017, às 09:00min, em primeira convocação e 21 de fevereiro às 09:00min, em segunda convocação a ser realizada no mesmo local, datas estas que também não vigoraram.

Em seguida, foram designadas as datas de 28 de março de 2017 em primeira convocação e 06 de abril de 2017, em segunda convocação. Contudo, estas foram canceladas pelo fato que os editais referentes à assembleia-geral de credores anteriormente agendada, não ocorreu no prazo estabelecido no art. 36 da LRFE.

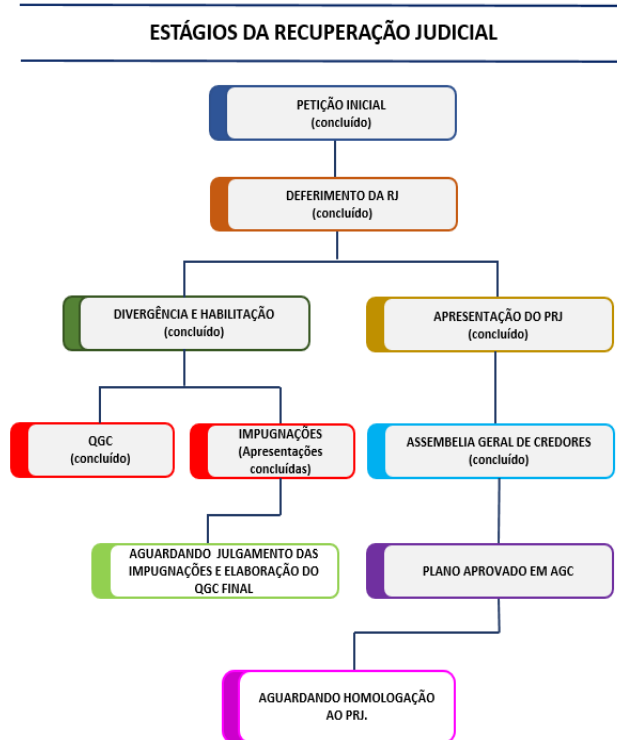
Como consequência, novamente foi convocada a AGC para a deliberação a respeito do plano de recuperação judicial, para os dias 18 de maio de 2017, às 09h00min, em primeira convocação, e em 25 de maio de 2017, às 09h00min, em segunda convocação, na sala anexa ao centro catequético, localizado na Rua 21, nº 3315, centro Matupá, CEP 78.525-000 em decisão acostada pelo juízo em 18 de maio de 2017.

A Assembleia foi instalada em primeira convocação. Conquanto, na ocasião foi requerida a suspensão do pleito para o 08 de agosto de 2017, 09:00h, no mesmo local, sendo reiterado ainda que somente os credores habilitados e presentes naquele Ato poderiam deliberar na continuidade dos trabalhos, nos termos do que determina a lei 11.101/2005.

Nesta senda, houve a continuação no dia 08 de agosto de 2017, quando prevaleceu por unanimidade a concordância com nova suspensão para o dia 15 de setembro de 2017, as 09:00h, no mesmo local.

Desta feita, no dia 15 de setembro de 2017 houve a aprovação do PRJ da empresa por 100% dos presentes pertencentes a classe I- Trabalhista, por 83,33% dos presentes e 76,99% dos créditos pertencentes a Classe II - Garantia Real e por 94,74% dos presentes e 61,53% dos créditos pertencentes a Classe III- Quirografários presentes e 61,53% dos créditos. - Classe IV - ME E EPP. 100% dos presentes e 100% dos créditos.

Figura 1- Estágios da Recuperação Judicial.



Conquanto, aguarda-se a homologação ao PRJ, visto que no dia 11/06/2018 a Excelentíssima Senhora Doutora Juíza de Direito Suelen Barizon, determinou em seu despacho que os autos permanecessem em gabinete, com o prazo de 120 (cento e vinte) dias para decidi-los, nos termos do artigo 21, inciso V, da CNGC.

3. Atividades Desenvolvidas pelo AJ em 2018

Durante o ano corrente esta Administração Judicial, em cumprimento a

suas atribuições manteve-se diligente quanto a prestação de informações a todos os interessados no processo de Recuperação Judicial da empresa Turatti e Cia LTDA.

Neste sentido, no decorrer do período foram realizadas nas vistorias técnicas a sede da administradas, onde foi possível a constatação de que a empresa se encontra em plena atividade, mantendo seu funcionamento regular.

Quadro 1- Relatórios Mensais de Atividades.

RELATÓRIOS MENSAIS

MÊS DE REFERÊNCIA	DATA
JANEIRO	31/01/2018
FEVEREIRO	26/02/2018
MARÇO	19/03/2018
ABRIL	25/05/2018
MAIO	28/05/2018
JUNHO	25/06/2018
JULHO	23/07/2018
AGOSTO	28/08/2018
SETEMBRO	25/09/2018
OUTUBRO	29/10/2018
NOVEMBRO	30/11/2018

Ademais, o AJ juntou aos autos, mensalmente, 11 relatórios de atividades que tem a finalidade de fornecer ao Juízo e aos demais interessados no processo um resumo das principais manifestações dos autos, bem como informar quanto a situação econômica e financeira da Recuperanda.

4. Impugnações

Ao presente processo de Recuperação Judicial constam 05 (cinco)

impugnações, das quais no ano corrente fomos intimados a manifestar-nos em apenas uma ingressada pelo credor Banco Bradesco S/A, que insurgiu contra a relação de credores, requerendo a retificação da relação de credores juntada nos autos, com inclusão de seus créditos no importe de R\$ 484.131,76 (quatrocentos e oitenta e quatro mil cento e trinta e um reais e setenta e seis centavos) na classe de credores Quirografário e a retificação da lista nominativa de credores, dos créditos pertencentes ao Banco Bradesco S/A, demonstrados pelo Carteira/Contrato: 351/6892348- Cédula de Crédito Bancário Empréstimo - Capital de Giro-Garantia de Imóveis no valor de R\$ 32.919,80 (trinta e dois mil novecentos e dezenove reais e oitenta centavos) na classe de Credores Garantia Real.

5. Da Apresentação de Documentos pela Devedora

Os procedimentos adotados por esta administração para verificação do faturamento da empresa, bem como da continuidade de suas operações, além da realização de vistorias recorrentes, é o recebimento periódico da documentação contábil da empresa e de documentos que comprovem sua movimentação empregatícia.

Neste sentido, a empresa devedora encaminha a Administração Judicial mensalmente balancetes de verificação e Demonstração do Resultado do Exercício, devidamente assinados por profissional contábil responsável, documentação esta que é analisada por nossa equipe jurídica e contábil e é apresentada mensalmente ao Juízo e demais interessados por meio de análises de endividamento e liquidez da empresa.

5.1. Turatti Materiais para Construção Ltda - ME

Nos referidos demonstrativos é possível observar a variação nos percentuais de janeiro a outubro de 2018, as quais foram analisadas comparativamente com os meses anteriores.

Importante, ainda, salientar que a inexistência de saldo no Passivo Não Circulante decorre da não discriminação entre os empréstimos de curto e longo prazo sendo todos os valores apurados na primeira categoria do Passivo responsável pela apuração, os passivos circulantes. Desta feita, serão disponibilizadas somente as análises concernentes aos endividamentos geral e oneroso.

Tabela 1 - Resumo dos balancetes.

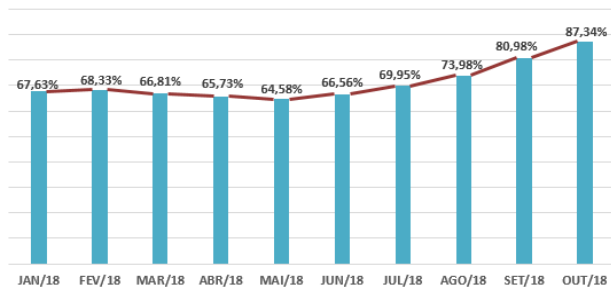
TURATTI MATERIAIS PARA CONSTRUÇÃO LTDA-ME						
BALANCETE PARCIAL 2018	JAN	FEV	MAR	ABR	MAI	
ATIVO						
ATIVO CIRCULANTE						
DISPONÍVEL	113.880,54	97.064,13	172.714,62	183.110,42	235.116,73	
OUTRAS CONTAS	1.553.940,88	1.553.940,88	1.553.940,88	1.553.940,88	1.553.940,88	
ATIVO CIRCULANTE	1.667.821,42	1.651.005,01	1.726.655,50	1.737.051,30	1.789.057,61	
NÃO CIRCULANTE						
IMOBILIZADO	0,00	0,00	0,00	0,00	0,00	
ATIVO NÃO CIRCULANTE	0,00	0,00	0,00	0,00	0,00	
TOTAL ATIVO	1.667.821,42	1.651.005,01	1.726.655,50	1.737.051,30	1.789.057,61	
PASSIVO						
PASSIVO CIRCULANTE						
EXIGÍVEL A CURTO PRAZO	49.811,14	50.021,48	75.519,14	63.622,52	77.359,02	
EMPRÉSTIMOS	1.078.057,45	1.078.057,45	1.078.057,45	1.078.057,45	1.078.057,45	
PASSIVO CIRCULANTE	1.127.868,59	1.128.078,93	1.153.576,59	1.141.679,97	1.155.416,47	
PASSIVO NÃO CIRCULANTE						
EXIGÍVEL A LONGO PRAZO	0,00	0,00	0,00	0,00	0,00	
PASSIVO NÃO CIRCULANTE	0,00	0,00	0,00	0,00	0,00	
PATRIMÔNIO LÍQUIDO	492.288,46	492.288,46	492.288,46	492.288,46	492.288,46	
TOTAL PASSIVO	1.620.157,05	1.620.367,39	1.645.865,05	1.633.968,43	1.647.704,93	
BALANCETE PARCIAL 2018	JUN	JUL	AGO	SET	OUT	
ATIVO						
ATIVO CIRCULANTE						
DISPONÍVEL	216.609,35	122.395,14	91.074,13	63.718,42	26.264,08	
OUTRAS CONTAS	1.553.940,88	1.553.940,88	1.553.940,88	1.553.940,88	1.553.940,88	
ATIVO CIRCULANTE	1.770.550,23	1.676.336,02	1.645.015,01	1.617.659,30	1.580.204,96	
NÃO CIRCULANTE						
IMOBILIZADO	0,00	0,00	0,00	0,00	0,00	
ATIVO NÃO CIRCULANTE	0,00	0,00	0,00	0,00	0,00	
TOTAL ATIVO	1.770.550,23	1.676.336,02	1.645.015,01	1.617.659,30	1.580.204,96	
PASSIVO						
PASSIVO CIRCULANTE						
EXIGÍVEL A CURTO PRAZO	100.487,59	94.477,32	79.006,81	146.956,83	102.046,03	
EMPRÉSTIMOS	1.078.057,45	1.078.057,45	1.138.057,45	1.163.057,45	1.278.057,45	
PASSIVO CIRCULANTE	1.178.545,04	1.172.534,77	1.217.064,26	1.310.014,28	1.380.103,48	
PASSIVO NÃO CIRCULANTE						
EXIGÍVEL A LONGO PRAZO	0,00	0,00	0,00	0,00	0,00	
PASSIVO NÃO CIRCULANTE	0,00	0,00	0,00	0,00	0,00	
PATRIMÔNIO LÍQUIDO	492.288,46	492.288,46	492.288,46	492.288,46	492.288,46	
TOTAL PASSIVO	1.670.833,50	1.664.823,23	1.709.352,72	1.802.302,74	1.872.391,94	

5.1.1. Nível De Endividamento Turatti Materiais Para Construção

No que tange ao nível de endividamento, os relatórios apresentados no decorrer deste ano evidenciam que a empresa vem mantendo níveis de endividamento geral com crescimento.

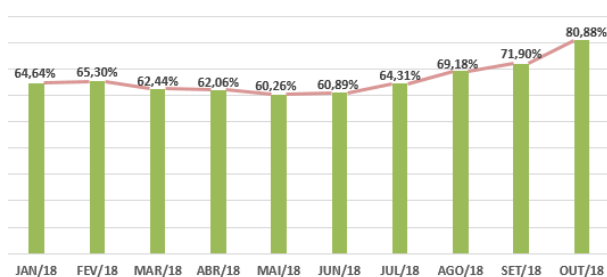
O percentual ao longo do ano de 2018 variou entre 67,63% em janeiro, caindo para 64,58% em maio e sofrendo um aumento posterior, chegando a 87,34% no mês de outubro.

Gráfico 1- Índices de Endividamento Geral
Endividamento Geral



Do ponto de vista financeiro, a empresa em questão possui uma grande dependência de capital de terceiros, já que o índice é 87,34% e que quanto menor esse índice for melhor uma empresa estará, pois apresentará menor risco de inadimplência.

Gráfico 2- Índices de Endividamento Oneroso
Endividamento Oneroso



No que concerne ao nível de endividamento oneroso este variou aumentativamente entre 64,64% em janeiro, passando a apresentar o índice de 69,18% em agosto e chegando a 80,88% em outubro.

O nível desta modalidade de endividamento é considerado alto, pois ele evidencia obrigações com vencimento de curto prazo, ou seja, a empresa possui pouco tempo para quitar suas dívidas com bancos e outras que têm despesa financeira embutida.

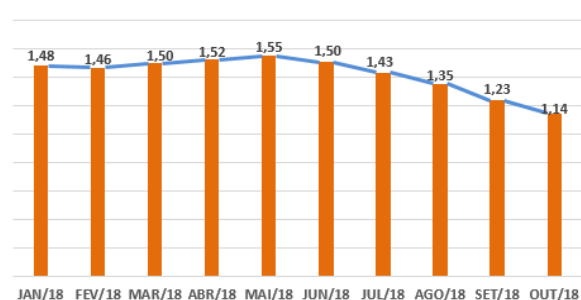
5.1.2. Liquidez Da Turatti Materiais Para Construção

No que tange aos Índices de Liquidez da empresa, estes evidenciam a capacidade de pagamento desta em uma possível de uma liquidação.

Neste passo pode-se verificar que, no que concerne, ao nível de liquidez geral esta obteve variações decrescentes ao longo do ano, permanecendo, ainda com o resultado superior a R\$ 1,00 de recursos para cada R\$ 1,00 em obrigações vencíveis a longo prazo. Frisando que quanto maior o índice melhor para a empresa, pois terá uma folga para cumprir suas obrigações.

No mês de janeiro a Recuperanda exibiu ao nível de R\$ 1,48 de recursos para cada R\$ 1,00 em obrigações vencíveis a longo prazo, passando para o mês de junho com aumento alcançando R\$ 1,50 de recursos para cada R\$ 1,00 em obrigações vencíveis a longo prazo e finalizando outubro com uma queda significativa chegando a R\$ 1,14 de recursos para cada R\$ 1,00 em obrigações vencíveis a longo prazo.

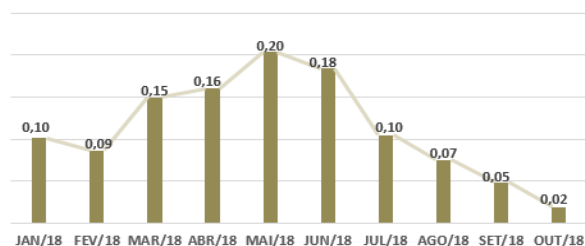
Gráfico 3- - Índices de Líquides Geral
Liquidez Geral



O índice de liquidez imediata confronta a capacidade de pagamento imediato da empresa, considerando apenas a conta do balanço patrimonial da empresa que representa os valores já disponíveis, ou seja, dinheiro em caixa, bancos e aplicações com liquidez imediata (curto prazo).

Neste passo, durante o ano corrente verificamos que a empresa chegou a exibir o índice de R\$ 0,10 no mês de janeiro e, a partir daí, passou a apresentar aumento chegando a R\$ 0,20 de recursos para cada R\$ 1,00 em dívidas no mês de maio, índice mais auto do ano, sofrendo queda brusca e finalizando o mês de outubro com o índice de R\$ 0,02 de recursos para cada R\$ 1,00 em dívidas.

Gráfico 6- Índices de Líquides Imediata
Liquidez Imediata



O índice de liquidez menor que R\$ 1,00, indica que caso a empresa precise quitar suas obrigações de curto prazo imediatamente ela não possui recursos suficientes.

5.2. Turatti e Cia LTDA. – ME

Dando sequência as análises referentes aos gráficos demonstrados das empresas do Grupo Turatti, serão observadas as demonstrações referentes a empresa Turatti e Cia LTDA.

Tabela 1 - Resumo dos balancetes

TURATTI E CIA LTDA-ME					
BALANCETE PARCIAL 2018	JAN	FEV	MAR	ABR	MAI
ATIVO					
CIRCULANTE					
DISPONÍVEL	23.073,92	6.642,17	92.423,11	40.592,15	38.863,71
OUTRAS CONTAS	2.021.637,91	2.062.403,49	2.021.637,91	2.021.637,91	2.021.637,91
ATIVO CIRCULANTE	2.044.711,83	2.069.045,66	2.114.061,02	2.062.230,06	2.060.501,62
NÃO CIRCULANTE					
IMOBILIZADO	1.744.084,50	1.753.844,52	1.753.844,52	1.753.844,52	1.753.844,52
ATIVO NÃO CIRCULANTE	1.875.212,87	1.884.972,89	1.884.972,89	1.884.972,89	1.884.972,89
TOTAL ATIVO	3.919.924,70	3.954.018,55	3.999.033,91	3.947.202,95	3.945.474,51
PASSIVO					
PASSIVO CIRCULANTE					
EXIGÍVEL A CURTO PRAZO	542.009,98	543.181,80	542.183,55	537.137,98	522.274,89
EMPRÉSTIMOS	2.149.483,74	2.267.566,86	2.320.649,98	2.293.733,10	2.256.816,22
PASSIVO CIRCULANTE	2.691.493,72	2.810.748,66	2.862.833,53	2.830.871,08	2.779.091,11
PASSIVO NÃO CIRCULANTE					
EXIGÍVEL A LONGO PRAZO	0,00	0,00	0,00	0,00	0,00
PASSIVO NÃO CIRCULANTE	0,00	0,00	0,00	0,00	0,00
PATRIMÔNIO LÍQUIDO	1.298.472,47	1.298.472,47	1.298.472,47	1.298.472,47	1.298.472,47
TOTAL PASSIVO	3.989.966,19	4.109.221,13	4.161.306,00	4.129.343,55	4.077.563,58
BALANCETE PARCIAL 2018	JUN	JUL	AGO	SET	OUT
ATIVO					
CIRCULANTE					
DISPONÍVEL	107.460,47	48.214,50	36.170,11	163.473,56	128.758,60
OUTRAS CONTAS	2.021.637,91	2.021.637,91	2.021.637,91	2.021.637,91	2.021.637,91
ATIVO CIRCULANTE	2.129.098,38	2.069.852,41	2.057.808,02	2.185.111,47	2.150.396,51
NÃO CIRCULANTE					
IMOBILIZADO	1.753.844,52	1.753.844,52	1.753.844,52	1.753.844,52	1.753.844,52
ATIVO NÃO CIRCULANTE	1.884.972,89	1.884.972,89	1.884.972,89	1.884.972,89	1.884.972,89
TOTAL ATIVO	4.014.071,27	3.954.825,30	3.942.780,91	4.070.084,36	4.035.369,40
PASSIVO					
PASSIVO CIRCULANTE					
EXIGÍVEL A CURTO PRAZO	554.545,51	532.794,69	536.345,96	552.600,15	557.540,11
EMPRÉSTIMOS	2.244.899,34	2.132.982,46	2.041.065,58	2.029.148,70	2.017.231,82
PASSIVO CIRCULANTE	2.799.444,85	2.665.777,15	2.577.411,54	2.581.748,85	2.574.771,93
PASSIVO NÃO CIRCULANTE					
EXIGÍVEL A LONGO PRAZO	0,00	0,00	0,00	0,00	0,00
PASSIVO NÃO CIRCULANTE	0,00	0,00	0,00	0,00	0,00
PATRIMÔNIO LÍQUIDO	1.298.472,47	1.298.472,47	1.298.472,47	1.298.472,47	1.298.472,47
TOTAL PASSIVO	4.097.917,32	3.94.249,62	3.875.884,01	3.880.221,32	3.873.244,40

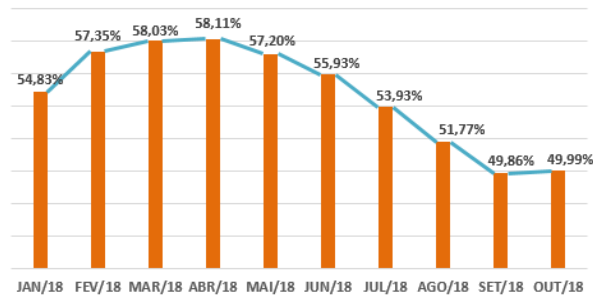
5.2.1. Nível De Endividamento Da Turatti E Cia Ltda - ME.

A análise do endividamento da empresa verifica a evolução e involução da participação da utilização de capital de terceiros no financiamento dos ativos da empresa, existindo quatro modalidades sendo este endividamento a curto prazo, a longo prazo, oneroso e geral.

Contudo, os balancetes disponibilizados pela empresa devedora encontram-se carentes de saldos nas contas locadas no Passivo Não circulante, o que, consequentemente, ocasiona a impossibilidade de realização das modalidades de análises a curto e longo prazo.

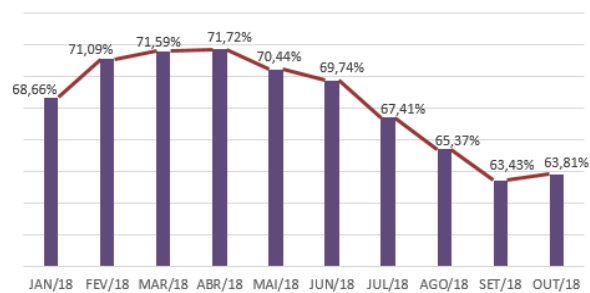
No que tange ao nível do índice do endividamento oneroso este apresentou queda ao decorrer do ano, passando de 54,83% em janeiro, para 58,11% em abril, chegando a 49,99% no mês de outubro.

Gráfico 7 - Índices de Endividamento Oneroso



O índice de endividamento geral da empresa obteve variações significativas ao longo do ano, iniciando o mês de janeiro com o percentual de 68,66% da participação no financiamento dos ativos da empresa subindo para 70,44% em maio e finalizando o mês de outubro com queda, passando para 63,81% no mês de outubro.

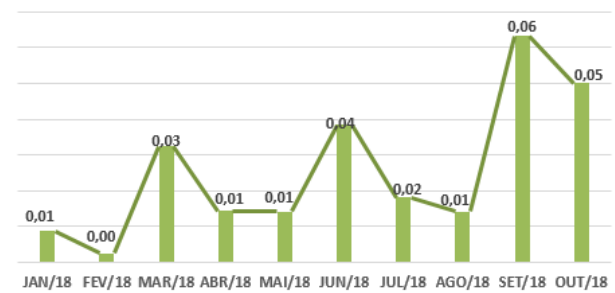
Gráfico 8 - Índices de Endividamento Geral



5.2.2. Nível De Liquidez Da Turatti E Cia Ltda - ME

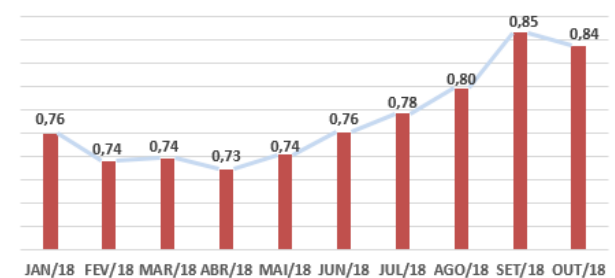
O índice de liquidez imediata da empresa, apresentou crescimento. Em janeiro estava fixada em R\$ 0,01 de recursos disponíveis para cada R\$1,00 em dívidas e em outubro passou para R\$ 0,05 de recursos disponíveis para cada R\$1,00 em dívidas.

Gráfico 9 - Índices de Liquidez Imediata



A liquidez geral da empresa seguiu tendência aumentativa no período avaliado, no mês de janeiro o total era de R\$ 0,76 de recursos para cada R\$ 1,00 em dívidas, passando para o valor de R\$0,84 de recursos totais disponíveis para cada R\$ 1,00 dívidas em outubro.

Gráfico 9 - Índices de Liquidez Geral



5.3. Mat. de Const. e Const. Turatti LTDA – ME

Concluindo as análises pertencente as empresas do Grupo Turatti, ora apresenta-se as análises da empresa Materiais de Construção e Construtora Ltda-ME.

Tabela 1 - Resumo dos balancetes

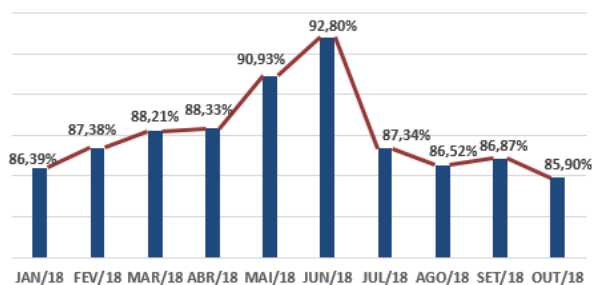
MATERIAIS DE CONSTRUÇÃO E CONSTRUTORA TURATTI LTDA- ME					
BALANCETE PARCIAL 2018	JAN	FEV	MAR	ABR	MAI
ATIVO					
CIRCULANTE					
DISPONÍVEL	101.767,05	90.318,46	58.277,09	52.600,16	26.070,14
OUTRAS CONTAS	1.207.094,92	1.207.094,92	1.207.094,92	1.207.094,92	1.207.094,92
ATIVO CIRCULANTE	1.308.861,97	1.297.413,38	1.265.372,01	1.259.695,08	1.233.165,06
NÃO CIRCULANTE					
IMOBILIZADO	599.632,00	599.632,00	599.632,00	599.632,00	599.632,00
ATIVO NÃO CIRCULANTE	651.551,46	651.551,46	651.551,46	651.551,46	651.551,46
TOTAL ATIVO	1.960.413,43	1.948.964,84	1.916.923,47	1.911.246,54	1.884.716,52

BALANCETE PARCIAL 2018					
	JUN	JUL	AGO	SET	OUT
PASSIVO					
PASSIVO CIRCULANTE					
EXIGÍVEL A CURTO PRAZO	284.420,56	303.191,40	295.812,87	297.772,83	302.993,89
EMPRÉSTIMOS	1.409.274,73	1.399.838,71	1.395.120,70	1.390.402,69	1.410.684,68
PASSIVO CIRCULANTE	1.693.695,29	1.703.030,11	1.690.933,57	1.688.175,52	1.713.678,57
PASSIVO NÃO CIRCULANTE					
EXIGÍVEL A LONGO PRAZO	0,00	0,00	0,00	0,00	0,00
PASSIVO NÃO CIRCULANTE	0,00	0,00	0,00	0,00	0,00
PATRIMÔNIO LÍQUIDO	289.932,72	289.932,72	289.932,72	289.932,72	289.932,72
TOTAL PASSIVO	1.983.628,01	1.992.962,83	1.980.866,29	1.978.108,24	2.003.611,29
ATIVO					
CIRCULANTE					
DISPONÍVEL	26.090,18	57.158,91	68.100,78	86.758,34	76.034,58
OUTRAS CONTAS	1.207.094,92	1.207.094,92	1.207.094,92	1.207.094,92	1.207.094,92
ATIVO CIRCULANTE	1.233.185,10	1.264.253,83	1.275.195,70	1.293.853,26	1.283.129,50
NÃO CIRCULANTE					
IMOBILIZADO	599.632,00	599.632,00	599.632,00	599.632,00	599.632,00
ATIVO NÃO CIRCULANTE	651.551,46	651.551,46	651.551,46	651.551,46	651.551,46
TOTAL ATIVO	1.884.736,56	1.915.805,29	1.926.747,16	1.945.404,72	1.934.680,96
PASSIVO					
PASSIVO CIRCULANTE					
EXIGÍVEL A CURTO PRAZO	298.145,95	296.987,63	295.417,44	323.079,91	299.725,95
EMPRÉSTIMOS	1.450.966,67	1.376.248,66	1.371.530,65	1.366.812,64	1.362.094,63
PASSIVO CIRCULANTE	1.749.112,62	1.673.236,29	1.666.948,09	1.689.892,55	1.661.820,58
PASSIVO NÃO CIRCULANTE					
EXIGÍVEL A LONGO PRAZO	0,00	0,00	0,00	0,00	0,00
PASSIVO NÃO CIRCULANTE	0,00	0,00	0,00	0,00	0,00
PATRIMÔNIO LÍQUIDO	289.932,72	289.932,72	50.000,00	50.000,00	50.000,00
TOTAL PASSIVO	2.039.045,34	1.963.169,01	1.956.880,81	1.979.825,27	1.951.753,30

5.3.1. Nível de endividamento da Mat. de Const. e Const. LTDA- ME

Sobre o endividamento geral, o mesmo demonstrou mudanças ao decorrer do período de setembro a outubro do ano de 2018, passando do percentual de 86,39% de participação de capital de terceiros no financiamento dos ativos da empresa no mês janeiro para 85,90% de endividamento em outubro, com pico no mês de junho quando chegou a 92,80% de endividamento geral.

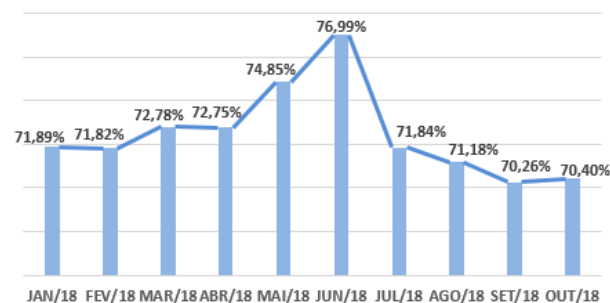
Gráfico 10 - Índices de Endividamento Geral



O índice de endividamento oneroso apresentou crescimento no primeiro semestre do ano, sofrendo queda nos meses posteriores a partir de julho.

Em janeiro o índice apresentava o percentual de 71,89% de participação de passivos no financiamento dos ativos da empresa, em junho alcançou o ápice do período com 76,99% de participação de passivos no financiamento dos ativos da empresa e finalizou outubro com o percentual de 70,40% de participação no financiamento dos ativos da empresa.

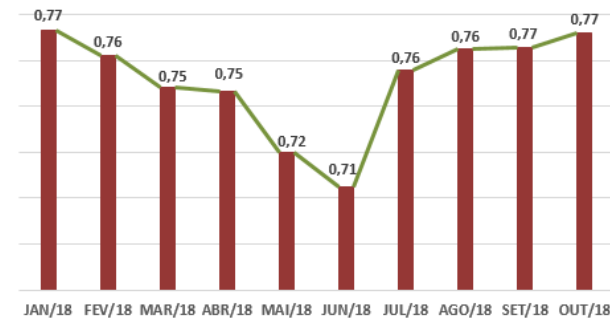
Gráfico 10 - Índices de Endividamento Oneroso



5.3.2. Nível de liquidez da Mat. de Const. e Const. LTDA- ME

De acordo com as análises, verifica-se que a liquidez geral da empresa ficou abaixo do considerado razoável. Em janeiro encontrava-se com o nível de R\$ 0,77 para cada R\$ 1,00 em dívidas tendo uma queda no mês de junho chegando a R\$ 0,71 para cada R\$ 1,00 em obrigações, e finalizando o período em outubro com o total de R\$ 0,77 para cada R\$ 1,00 em dívidas.

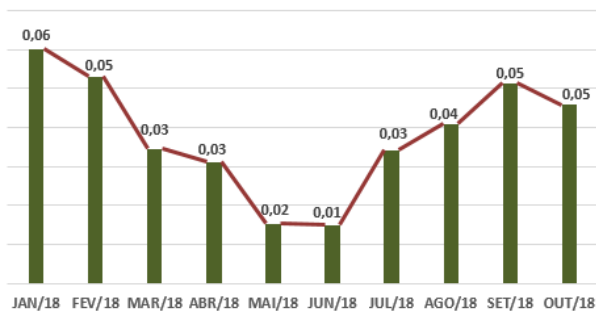
Gráfico 11 - Índices de Liquidez Geral



Dando finalidade as análises da empresa em questão, no que tange a liquidez

imediate pode-se verificar que esta variou entre os montantes de R\$ 0,06 de recursos para cada R\$ 1,00 de dívidas em janeiro, e terminando o mês de outubro com a quantia de R\$ 0,05 de recursos para cada R\$ 1,00 em dívidas.

Gráfico 12 - Índices de Liquidez Imediata
Liquidez Imediata



6. Considerações Finais

Salientamos que além de todos os procedimentos e análise supra relatados, temos atendido prontamente as Recuperandas, e todos os credores, seja por telefone ou e-mail sendo adotadas todas as providências pelo AJ, das quais muitas já se encontram finalizadas.

No que concerne da apresentação de documentos, informamos que a Recuperanda, vem de forma diligente nos apresentando as demonstrações contábeis, fluxo de admissões e demissões.

Finalmente, agradecemos a confiança dedicada, colocando-nos ao seu inteiro dispor para suprir eventuais dúvidas do presente relatório e dos demais assuntos que julgaram necessários.

Campo Grande/MS, 14 de dezembro de 2018

REAL BRASIL CONSULTORIA LTDA
Administradora Judicial
Fabio Rocha Nimer
CORECON/MS 1.033 – 20ª Região



REAL BRASIL
CONSULTORIA
DIVISÃO DE ADMINISTRAÇÃO JUDICIAL

CUIABÁ - MT
AV. RUBENS DE MENDONÇA, 1856 • S 1403
BOSQUE DA SAÚDE • CEP. 78050-000
FONE +55 (65) 3052-7636

CAMPO GRANDE - MS
RUA GAL. ODORICO QUADROS, 37
JARDIM DOS ESTADOS • CEP. 79020-260
FONE +55 (67) 3026-6567

SÃO PAULO - SP
AV. PAULISTA, 1765 • 7º ANDAR
CERQUEIRA CESAR • CEP. 01311-930
FONE +55 (11) 2450-7333

RIO DE JANEIRO - RJ
AV. RIO BRANCO, 26 • SL
CENTRO • CEP. 20090-001
FONE +55 (21) 3090-2024

UBERABA - MG
RUA ENG. FOZE KALIL ABRAHÃO, 514
MERCÊS • CEP. 38060-010
FONE +55 (11) 2450-7333