

# RECUPERAÇÃO JUDICIAL

## RELATÓRIO DE ATIVIDADES DA RECUPERANDA



**REAL BRASIL**  
CONSULTORIA  
DIVISÃO DE ADMINISTRAÇÃO JUDICIAL



RECUPERAÇÃO JUDICIAL  
PROC: 1363-75.2015.811.0111 – CÓD. 58469 – TJMT





Av. Historiador Rubens Mendonça, 1856 – SI 408  
Bairro: Bosque da Saúde, Cuiabá/MT  
Tel.: +55(67) 3026-6567  
E-mail: aj@realbrasil.com.br

**Administrador Judicial:** Fábio Rocha Nimer  
Economista – CORECON – 1033-MS

**Grupo Turatti**  
Av. Victor Fidelis Donini, N. 04  
Bairro: União, Matupá/MT

*Link para Documentos do Processo*  
<http://realbrasil.com.br/rj/grupo-turatti/>

Poder Judiciário do Estado de Mato Grosso  
Comarca de Matupá  
Vara Única

25 de setembro de 2018

-----  
Excelentíssima Senhora *Doutora Suelen Barizon*,

Visando o cumprimento do Art. 22 da LFRE, principalmente no que diz respeito ao inciso II, alínea c, onde estabelece que é preciso “apresentar ao juiz, para juntada aos autos, relatório mensal das atividades do devedor” a Real Brasil Consultoria, na pessoa do seu Diretor Executivo Fábio Rocha Nimer, doravante nomeado Administrador Judicial no processo de Recuperação Judicial da empresa Grupo Turatti sob n. 1363-75.2015.811.0111 – Cód. 58469, vem por meio do presente apresentar seu **Relatório Mensal de Atividades das Recuperandas**.

As informações aqui prestadas baseiam-se sobretudo em documentos fornecidos pela Recuperanda, análise do Processo de Recuperação, Objeções, Impugnações e demais manifestações apresentadas por credores e outros incidentes correlatos, e ainda, dos elementos técnicos apresentados pela Devedora.

Ainda, faz-se necessário esclarecer que os documentos que pautaram a elaboração do presente trabalho estão disponíveis para consulta em nosso escritório. Informamos ainda que estão disponíveis para consulta em nosso website, no ambiente denominado “*Espaço do Credor*”.

## Sumário

|   |    |
|---|----|
| 1. Considerações Iniciais.....                        | 5  |
| 2. Do Andamento Processual .....                      | 5  |
| 3. Dos Indicadores Financeiros das Recuperandas ..... | 5  |
| 4. Encerramento.....                                  | 13 |



DIVISÃO DE ADMINISTRAÇÃO JUDICIAL

Av. Historiador Rubens Mendonça, 1856 – SI 408  
Bairro: Bosque da Saúde, Cuiabá/MT  
Tel.: +55(67) 3026-6567  
E-mail: [aj@realbrasil.com.br](mailto:aj@realbrasil.com.br)

**Administrador Judicial:** Fábio Rocha Nimer  
Economista – CORECON – 1033-MS

**Grupo Turatti**  
Av. Victor Fidelis Donini, N. 04  
Bairro: União, Matupá/MT

*Link para Documentos do Processo*  
<http://realbrasil.com.br/rj/grupo-turatti/>

## 1. CONSIDERAÇÕES INICIAIS



Cumprindo fielmente o *mister* confiado, da função de fiscalizadores das despesas ordinárias e demais atos promovidos pelas Recuperandas e respectiva transparência na prestação e registro de informações analisadas, esta Administradora Judicial, discorrendo de forma detalhada das INFORMAÇÕES e DOCUMENTOS, informa a apuração pormenorizada da atual situação econômico e administrativa das Empresas em Recuperação Judicial, na forma do presente Relatório.

## 2. DO ANDAMENTO PROCESSUAL

Considerando que o objeto deste relatório é oferecer ao Juízo análises e considerações relativas às questões contábeis e financeiras das Recuperandas, bem como expor as diversas manifestações dos credores e das devedoras periodicamente, informamos que em 11 de junho de 2018 foi proferida decisão pelo d. Juízo responsável pela presente RJ, suspendendo o processo pelo período de 120 (cento e vinte) dias, para que o mesmo tenha tempo hábil para avaliação das cláusulas e legalidades do PRJ, que encontra-se aprovado em AGC e aguarda sua homologação.

Desta forma, as únicas movimentações processuais que ocorreram no processo, dizem respeito ao protocolo do Relatório Mensal de Devedores, conforme se pode ver abaixo:

Figura 1: Andamento Processual.

|            |   |  |
|------------|---|--|
| 29/08/2018 | Juntada de Petição / REAL BRASIL CONSULTORIA LTDA - Juntada de documento protocolado pela WEB através do Sistema PEA. Informações a serem juntadas, Id: 77127, protocolado... |  Ver texto completo |
| 27/07/2018 | Juntada de Informações / Juntada de documento protocolado pela WEB através do Sistema PEA. Informações a serem juntadas, Id: 76226, protocolado em: 23/07/2018 às 10:41:30    |  Ver texto completo |

\*Consulta realizado pelo site <http://pea.tjmt.jus.br/>, no dia 28/08/2018 às 11h18.

## 3. DOS INDICADORES FINANCEIROS DAS RECUPERANDAS

Uma vez que as questões relacionadas ao andamento do processo de Recuperação Judicial, foram observadas, passou-se à análise das demonstrações contábeis das empresas do Grupo Turatti. Desta feita, as informações prestadas a seguir, tem por base dados e elementos técnicos apresentados pelas Recuperandas, especificamente em documentos Contábeis, os quais foram apresentados em períodos mensais, das empresas listadas a seguir:

- Turatti Materiais para Construção LTDA – ME inscrita no CNPJ/MF sob o n. 07.788.324/0001-85
- Turatti & Cia LTDA – ME inscrita no CNPJ/MF sob o n. 13.067.664/0001-10;



- Materiais de Construção e Construtora Turatti LTDA- ME sob o n. 11.320.200/0001-48;

Ainda, com o intuito de facilitar a compreensão dos dados e análises realizadas nos documentos contábeis das empresas indicadas, procederemos as verificações das devedoras separadamente.

➤ **Níveis de Endividamento** – Este indicador financeiro busca refletir os níveis de progressão ou regressão do endividamento empresarial no curso do tempo.

**ELP - ENDIVIDAMENTO DE LONGO PRAZO** - O Endividamento de Longo Prazo, é a participação dos recursos de terceiros de longo prazo no financiamento do Ativo Total da empresa.

$$ELP = \frac{\text{Passivo Exigível de Longo Prazo}}{\text{Ativo Total}} \times 100$$

**ECP - ENDIVIDAMENTO DE CURTO PRAZO** - O Endividamento de Curto Prazo, corresponde à percentagem de participação de recursos de terceiros de curto prazo no financiamento do Ativo Total da empresa.

$$ECP = \frac{\text{Passivo Circulante}}{\text{Ativo total}} \times 100$$

**EG - ENDIVIDAMENTO GERAL** - O Endividamento Geral, corresponde à percentagem de participação de recursos de terceiros, tanto de curto e quanto longo prazo, no financiamento das aplicações totais realizadas pela empresa (Ativo Total).

$$EG = \frac{\text{Passivo}}{\text{Ativo Total}} \times 100$$

Quanto aos níveis de endividamento, cumpre destacar que para uma conclusão objetiva desses indicadores, diversas outras análises são necessárias, como análises de mercado, poder aquisitivo dos consumidores, etc., contemplando análises internas e externas, de modo que, não se pode tirar conclusões precipitadas observando isoladamente estes indicadores econômicos e financeiros.

➤ **Níveis de Liquidez** – Este indicador financeiro busca refletir a capacidade de pagamento da empresa frente a suas obrigações, avalia a capacidade de continuidade da empresa.

**LC - LIQUIDEZ CORRENTE** - Calculada a partir da Razão entre os direitos a curto prazo da empresa (Caixas, bancos, estoques, clientes) e a as dívidas a curto prazo (Empréstimos, financiamentos, impostos, fornecedores).

$$LC = \frac{\text{Ativo Circulante}}{\text{Passivo Circulante}}$$

**LG - LIQUIDEZ GERAL** – Este indicador leva em consideração a situação a longo prazo da empresa, incluindo no cálculo os direitos e obrigações a longo prazo.

$$LG = \frac{(Ativo Circulante + Realizável a Longo Prazo)}{(Passivo Circulante + Passivo Não Circulante)}$$

**LI – LIQUIDEZ SECA** - É um indicador muito parecido com a Liquidez Corrente, com a diferença que a Liquidez Seca exclui do cálculo os estoques.

$$LS = \frac{Ativo Circulante - Estoques}{Passivo Circulante}$$

Quanto aos níveis de liquidez, conforme expresso em relatórios anteriores, se baixos podem indicar baixa capacidade de pagamento da empresa frente suas obrigações presentes e futuras, ou ainda, baixa capacidade de continuidade da atividade empresarial.

Entretanto, sua avaliação isolada pode pressupor um cenário equivocada, porquanto, necessário se faz observá-lo reunindo um conjunto de indicadores e variáveis contábeis e financeiras.

### 3.1 TURATTI MATERIAIS PARA CONSTRUÇÃO LTDA-ME

Em atenção a verificação da contabilidade da empresa informamos que foi cedida ao AJ balancetes de verificação de todas

as empresas do grupo, o que vem ocorrendo prontamente desde o início do processo de RJ.

Tabela 1 - Resumo dos balancetes.

| TURATTI MATERIAIS PARA CONSTRUÇÃO LTDA-ME |                     |                     |                     |                     |                     |                     |                     |
|---|---------------------|---------------------|---------------------|---------------------|---------------------|---------------------|---------------------|
| BALANCETE PARCIAL 2018                    | FEV                 | MAR                 | ABR                 | MAI                 | JUN                 | JUL                 | AGO                 |
| <b>ATIVO</b>                              |                     |                     |                     |                     |                     |                     |                     |
| <b>ATIVO CIRCULANTE</b>                   |                     |                     |                     |                     |                     |                     |                     |
| DISPONÍVEL                                | 97.064,13           | 172.714,62          | 183.110,42          | 235.116,73          | 216.609,35          | 122.395,14          | 91.074,13           |
| OUTRAS CONTAS                             | 1.553.940,88        | 1.553.940,88        | 1.553.940,88        | 1.553.940,88        | 1.553.940,88        | 1.553.940,88        | 1.553.940,88        |
| <b>ATIVO CIRCULANTE</b>                   | <b>1.651.005,01</b> | <b>1.726.655,50</b> | <b>1.737.051,30</b> | <b>1.789.057,61</b> | <b>1.770.550,23</b> | <b>1.676.336,02</b> | <b>1.645.015,01</b> |
| <b>NÃO CIRCULANTE</b>                     |                     |                     |                     |                     |                     |                     |                     |
| IMOBILIZADO                               | 0,00                | 0,00                | 0,00                | 0,00                | 0,00                | 0,00                | 0,00                |
| <b>ATIVO NÃO CIRCULANTE</b>               | <b>0,00</b>         | <b>0,00</b>         | <b>0,00</b>         | <b>0,00</b>         | <b>0,00</b>         | <b>0,00</b>         | <b>0,00</b>         |
| <b>TOTAL ATIVO</b>                        | <b>1.651.005,01</b> | <b>1.726.655,50</b> | <b>1.737.051,30</b> | <b>1.789.057,61</b> | <b>1.770.550,23</b> | <b>1.676.336,02</b> | <b>1.645.015,01</b> |
| <b>PASSIVO</b>                            |                     |                     |                     |                     |                     |                     |                     |
| <b>PASSIVO CIRCULANTE</b>                 |                     |                     |                     |                     |                     |                     |                     |
| EXIGÍVEL A CURTO PRAZO                    | 50.021,48           | 75.519,14           | 63.622,52           | 77.359,02           | 100.487,59          | 94.477,32           | 571.295,27          |
| EMPRÉSTIMOS                               | 1.078.057,45        | 1.078.057,45        | 1.078.057,45        | 1.078.057,45        | 1.078.057,45        | 1.078.057,45        | 1.138.057,45        |
| <b>PASSIVO CIRCULANTE</b>                 | <b>1.128.078,93</b> | <b>1.153.576,59</b> | <b>1.141.679,97</b> | <b>1.155.416,47</b> | <b>1.178.545,04</b> | <b>1.172.534,77</b> | <b>1.709.352,72</b> |
| <b>PASSIVO NÃO CIRCULANTE</b>             |                     |                     |                     |                     |                     |                     |                     |
| EXIGÍVEL A LONGO PRAZO                    | 0,00                | 0,00                | 0,00                | 0,00                | 0,00                | 0,00                | 0,00                |
| <b>PASSIVO NÃO CIRCULANTE</b>             | <b>0,00</b>         | <b>0,00</b>         | <b>0,00</b>         | <b>0,00</b>         | <b>0,00</b>         | <b>0,00</b>         | <b>0,00</b>         |
| <b>PATRIMÔNIO LÍQUIDO</b>                 | <b>492.288,46</b>   | <b>492.288,46</b>   | <b>492.288,46</b>   | <b>492.288,46</b>   | <b>492.288,46</b>   | <b>492.288,46</b>   | <b>492.288,46</b>   |
| <b>TOTAL PASSIVO</b>                      | <b>1.620.367,39</b> | <b>1.645.865,05</b> | <b>1.633.968,43</b> | <b>1.647.704,93</b> | <b>1.670.833,50</b> | <b>1.664.823,23</b> | <b>1.709.352,72</b> |

No referido balancete é possível observar a variação nas contas patrimoniais tanto ativas quanto passivas no período de fevereiro a agosto de 2018, as quais serão analisadas

comparativamente com o mês anterior. Importante, ainda, salientar que a inexistência de saldo no Passivo Não Circulante decorre da não discriminação entre os empréstimos de curto e longo prazo sendo todos os valores apurados na primeira categoria do Passivo responsável pela apuração, os passivos circulantes.

### 3.1.1 NÍVEL DE ENDIVIDAMENTO TURATTI MATERIAIS PARA CONSTRUÇÃO

Em virtude da inexistência de Passivo Exigível de Longo Prazo não foi possível a apuração do Endividamento de Longo Prazo, conforme veremos a seguir:

Quadro 1- Índices de Endividamento

| ENDIVIDAMENTO            |        |        |        |        |        |        |        |
|--------------------------|--------|--------|--------|--------|--------|--------|--------|
| ÍNDICES DE ENDIVIDAMENTO | FEV/18 | MAR/18 | ABR/18 | MAI/18 | JUN/18 | JUL/18 | AGO/18 |
| Endividamento de Oneroso | 65,3%  | 62,4%  | 62,1%  | 60,3%  | 60,9%  | 64,3%  | 69,2%  |
| Endividamento Geral      | 68,3%  | 66,8%  | 65,7%  | 64,6%  | 66,6%  | 69,9%  | 74,0%  |

O índice de endividamento oneroso no mês de julho apresentou redução passando de 64,3% para 69,2% no mês de agosto.

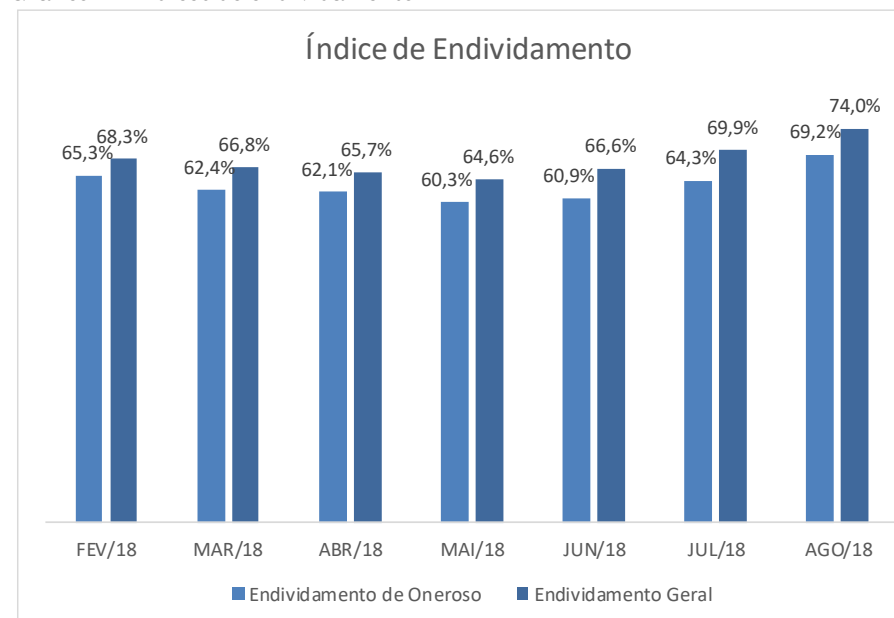
A análise do endividamento geral demonstrou crescimento nos meses em discussão, passando de 69,9% em julho para 74,0% no mês de agosto.

Figura 2- Metodologia de Análise de Endividamento.



Assim sendo as análises apontam que no mês de agosto cerca de 74,0% dos ativos da empresa estavam sendo financiados por capital de terceiros, o que pode ser considerado razoável posto que, apesar do crescimento neste mês, os índices se encontram estáveis.

Gráfico 1 - Índices de endividamento





### 3.1.2 LIQUIDEZ DA TURATTI MATERIAIS PARA CONSTRUÇÃO

O índice de Liquidez Imediata da empresa apresentou queda no período avaliado, comparativamente entre os meses de julho e agosto do ano corrente.

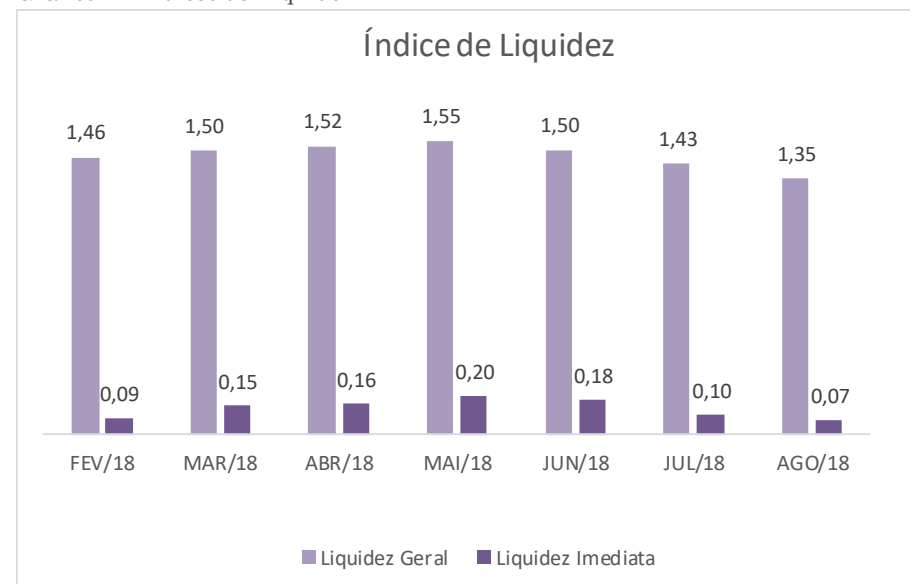
A liquidez geral da empresa seguiu a tendência diminutiva, apresentando queda de R\$ 0,08, passando de R\$ 1,43 de recursos para cada R\$ 1,00 em dívidas no mês de julho para R\$ 1,35 de recursos para cada R\$ 1,00 em dívidas no mês de agosto.

Quadro 2- Índices de Liquidez

| LIQUIDEZ            |        |        |        |        |        |        |        |
|---------------------|--------|--------|--------|--------|--------|--------|--------|
| ÍNDICES DE LIQUIDEZ | FEV/18 | MAR/18 | ABR/18 | MAI/18 | JUN/18 | JUL/18 | AGO/18 |
| Liquidez Geral      | 1,46   | 1,50   | 1,52   | 1,55   | 1,50   | 1,43   | 1,35   |
| Liquidez Imediata   | 0,09   | 0,15   | 0,16   | 0,20   | 0,18   | 0,10   | 0,07   |

As análises apontam que este índice passou de R\$ 0,10 de recursos disponíveis imediatamente para cada R\$ 1,00 em dívidas vencíveis a curto prazo no primeiro para R\$ 0,07 de recursos disponíveis imediatamente para cada R\$ 1,00 em dívidas vencíveis a curto prazo no segundo.

Gráfico 2 - Índices de Liquidez



### 3.2 TURATTI E CIA LTDA. – ME

Dando sequência as análises referentes a situação patrimonial das empresas do Grupo Turatti, serão observadas as demonstrações contábeis apresentadas referentes a empresa Turatti e Cia LTDA.

Conforme apontado em RMAs anteriores pode-se verificar a ausência de discriminação entre passivo circulante e não circulante, o que inibe a realização efetiva de algumas análises.

Tabela 2 - Resumo dos balancetes.

| TURATTI E CIA LTDA-ME         |                     |                     |                     |                     |                     |                     |                     |
|-------------------------------|---------------------|---------------------|---------------------|---------------------|---------------------|---------------------|---------------------|
| BALANCETE PARCIAL 2018        | FEV                 | MAR                 | ABR                 | MAI                 | JUN                 | JUL                 | AGO                 |
| <b>ATIVO</b>                  |                     |                     |                     |                     |                     |                     |                     |
| <b>CIRCULANTE</b>             |                     |                     |                     |                     |                     |                     |                     |
| DISPONÍVEL                    | 6.642,17            | 92.423,11           | 40.592,15           | 38.863,71           | 107.460,47          | 48.214,50           | 36.170,11           |
| OUTRAS CONTAS                 | 2.062.408,49        | 2.021.637,91        | 2.021.637,91        | 2.021.637,91        | 2.021.637,91        | 2.021.637,91        | 2.021.637,91        |
| <b>ATIVO CIRCULANTE</b>       | <b>2.069.045,66</b> | <b>2.114.061,02</b> | <b>2.062.230,06</b> | <b>2.060.501,62</b> | <b>2.129.098,38</b> | <b>2.069.852,41</b> | <b>2.057.808,02</b> |
| <b>NÃO CIRCULANTE</b>         |                     |                     |                     |                     |                     |                     |                     |
| IMOBILIZADO                   | 1.753.844,52        | 1.753.844,52        | 1.753.844,52        | 1.753.844,52        | 1.753.844,52        | 1.753.844,52        | 1.753.844,52        |
| <b>ATIVO NÃO CIRCULANTE</b>   | <b>1.884.972,89</b> | <b>1.884.972,89</b> | <b>1.884.972,89</b> | <b>1.884.972,89</b> | <b>1.884.972,89</b> | <b>1.884.972,89</b> | <b>1.884.972,89</b> |
| <b>TOTAL ATIVO</b>            | <b>3.954.018,55</b> | <b>3.999.033,91</b> | <b>3.947.202,95</b> | <b>3.945.474,51</b> | <b>4.014.071,27</b> | <b>3.954.825,30</b> | <b>3.942.780,91</b> |
| <b>PASSIVO</b>                |                     |                     |                     |                     |                     |                     |                     |
| <b>PASSIVO CIRCULANTE</b>     |                     |                     |                     |                     |                     |                     |                     |
| EXIGÍVEL A CURTO PRAZO        | 543.181,80          | 542.183,55          | 537.137,98          | 522.274,89          | 554.545,51          | 532.794,69          | 536.345,96          |
| EMPRÉSTIMOS                   | 2.267.566,86        | 2.320.649,98        | 2.293.733,10        | 2.256.816,22        | 2.244.899,34        | 2.132.982,46        | 2.041.065,58        |
| <b>PASSIVO CIRCULANTE</b>     | <b>2.810.748,66</b> | <b>2.862.833,53</b> | <b>2.830.871,08</b> | <b>2.779.091,11</b> | <b>2.799.444,85</b> | <b>2.665.777,15</b> | <b>2.577.411,54</b> |
| <b>PASSIVO NÃO CIRCULANTE</b> |                     |                     |                     |                     |                     |                     |                     |
| EXIGÍVEL A LONGO PRAZO        | 0,00                | 0,00                | 0,00                | 0,00                | 0,00                | 0,00                | 0,00                |
| <b>PASSIVO NÃO CIRCULANTE</b> | <b>0,00</b>         | <b>0,00</b>         | <b>0,00</b>         | <b>0,00</b>         | <b>0,00</b>         | <b>0,00</b>         | <b>0,00</b>         |
| <b>PATRIMÔNIO LÍQUIDO</b>     | <b>1.298.472,47</b> | <b>1.298.472,47</b> | <b>1.298.472,47</b> | <b>1.298.472,47</b> | <b>1.298.472,47</b> | <b>1.298.472,47</b> | <b>1.298.472,47</b> |
| <b>TOTAL PASSIVO</b>          | <b>4.109.221,13</b> | <b>4.161.306,00</b> | <b>4.129.343,55</b> | <b>4.077.563,58</b> | <b>4.097.917,32</b> | <b>3.94.249,62</b>  | <b>3.875.884,01</b> |

### 3.2.1 NÍVEL DE ENDIVIDAMENTO DA TURATTI E CIA LTDA-ME

A análise do endividamento da empresa verifica a evolução e involução da participação da utilização de capital de terceiros no financiamento dos ativos da empresa, existindo quatro

modalidades sendo este endividamento a curto prazo, a longo prazo, oneroso e geral.

Contudo, conforme já explanada os balancetes disponibilizados pela empresa devedora encontram-se carentes de saldos nas contas locadas no Passivo Não circulante, o que, conseqüentemente, ocasiona a impossibilidade de realização das modalidades de análises a curto e longo prazo. Desta feita, são disponibilizados somente as análises concernentes aos endividamentos geral e oneroso.

Conquanto, o índice de endividamento geral da empresa exibiu diminuição no período avaliado, passando de 67,41% de participação no financiamento dos ativos da empresa no mês de julho para 65,37% no mês de agosto.

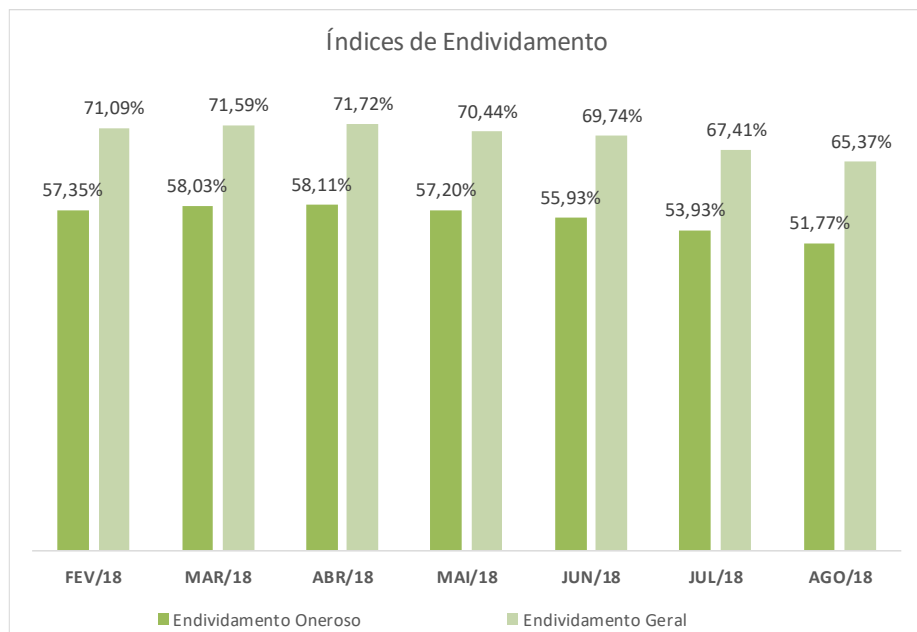
Tabela 3 - Índices de endividamento

| ENDIVIDAMENTO            |        |        |        |        |        |        |        |
|--------------------------|--------|--------|--------|--------|--------|--------|--------|
| ÍNDICES DE ENDIVIDAMENTO | FEV/18 | MAR/18 | ABR/18 | MAI/18 | JUN/18 | JUL/18 | AGO/18 |
| Endividamento Oneroso    | 57,35% | 58,03% | 58,11% | 57,20% | 55,93% | 53,93% | 51,77% |
| Endividamento Geral      | 71,09% | 71,59% | 71,72% | 70,44% | 69,74% | 67,41% | 65,37% |

Quanto ao índice de endividamento oneroso da empresa, verificou-se que no período avaliado ocorreu uma diminuição de

passando de 53,93% de participação de passivos no financiamento dos ativos da empresa no mês de julho para 51,77% em agosto.

Gráfico 3 - Índices de Endividamento



### 3.2.2 NÍVEL DE LIQUIDEZ DA TURATTI E CIA LTDA-ME

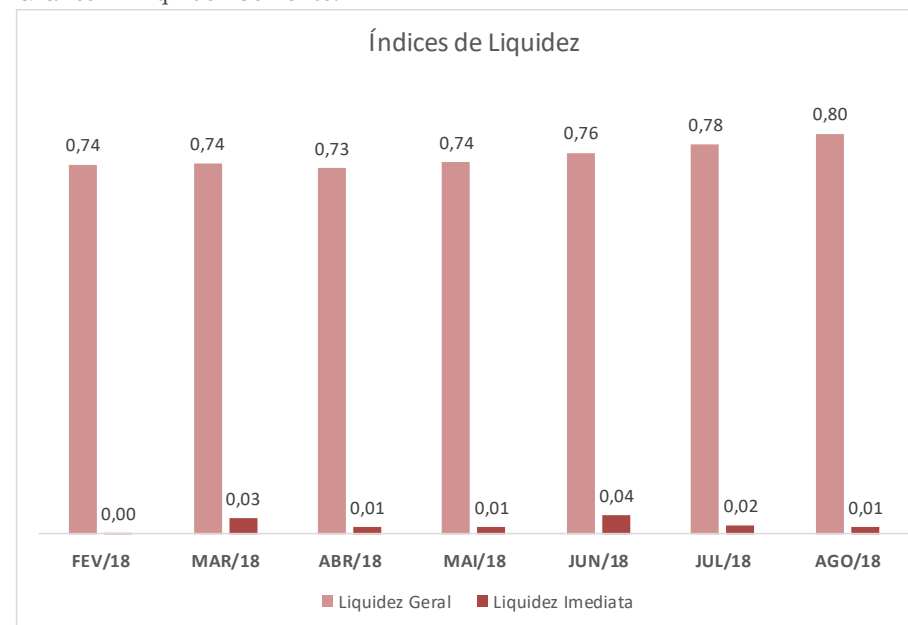
Observando o índice de Liquidez Geral da empresa nota-se que este apresentou variação aumentativa passando de R\$ 0,78 de recursos para correntes disponíveis para cada R\$ 1,00 de dívida em julho para o nível de R\$ 0,80 de recursos em agosto.

Quadro 4 - Índices de Liquidez

| LIQUIDEZ            |        |        |        |        |        |        |        |
|---------------------|--------|--------|--------|--------|--------|--------|--------|
| ÍNDICES DE LIQUIDEZ | FEV/18 | MAR/18 | ABR/18 | MAI/18 | JUN/18 | JUL/18 | AGO/18 |
| Liquidez Geral      | 0,74   | 0,74   | 0,73   | 0,74   | 0,76   | 0,78   | 0,80   |
| Liquidez Imediata   | 0,00   | 0,03   | 0,01   | 0,01   | 0,04   | 0,02   | 0,01   |

A Liquidez imediata da empresa se declinou, de R\$ 0,02 de recursos com Liquidez Imediata no mês de julho para R\$ 0,01 para cada R\$ 1,00 de dívidas no mês de agosto.

Gráfico 4- Liquidez Corrente.



### 3.3 MATERIAIS DE CONSTRUÇÃO E CONSTRUTORA TURATTI LTDA – ME

Concluindo as análises pertencente as empresas do Grupo Turatti, ora apresenta-se as análises da empresa Materiais de Construção e Construtora Ltda- ME.

Tabela 3 – Resumo dos balancetes.

| MATERIAIS DE CONSTRUÇÃO E CONSTRUTORA TURATTI LTDA- ME |                     |                     |                     |                     |                     |                     |                     |
|--|---------------------|---------------------|---------------------|---------------------|---------------------|---------------------|---------------------|
| BALANCETE PARCIAL 2018                                 | FEV                 | MAR                 | ABR                 | MAI                 | JUN                 | JUL                 | AGO                 |
| <b>ATIVO</b>   |                     |                     |                     |                     |                     |                     |                     |
| <b>CIRCULANTE</b>                                      |                     |                     |                     |                     |                     |                     |                     |
| DISPONÍVEL   | 90.318,46           | 58.277,09           | 52.600,16           | 26.070,14           | 26.090,18           | 57.158,91           | 68.100,78           |
| OUTRAS CONTAS  | 1.207.094,92        | 1.207.094,92        | 1.207.094,92        | 1.207.094,92        | 1.207.094,92        | 1.207.094,92        | 1.207.094,92        |
| <b>ATIVO CIRCULANTE</b>                                | <b>1.297.413,38</b> | <b>1.265.372,01</b> | <b>1.259.695,08</b> | <b>1.233.165,06</b> | <b>1.233.185,10</b> | <b>1.264.253,83</b> | <b>1.275.195,70</b> |
| <b>NÃO CIRCULANTE</b>                                  |                     |                     |                     |                     |                     |                     |                     |
| IMOBILIZADO  | 599.632,00          | 599.632,00          | 599.632,00          | 599.632,00          | 599.632,00          | 599.632,00          | 599.632,00          |
| <b>ATIVO NÃO CIRCULANTE</b>                            | <b>651.551,46</b>   | <b>651.551,46</b>   | <b>651.551,46</b>   | <b>651.551,46</b>   | <b>651.551,46</b>   | <b>651.551,46</b>   | <b>651.551,46</b>   |
| <b>TOTAL ATIVO</b>                                     | <b>1.948.964,84</b> | <b>1.916.923,47</b> | <b>1.911.246,54</b> | <b>1.884.716,52</b> | <b>1.884.736,56</b> | <b>1.915.805,29</b> | <b>1.926.747,16</b> |
| <b>PASSIVO</b>   |                     |                     |                     |                     |                     |                     |                     |
| <b>PASSIVO CIRCULANTE</b>                              |                     |                     |                     |                     |                     |                     |                     |
| EXIGÍVEL A CURTO PRAZO                                 | 303.191,40          | 295.812,87          | 297.772,83          | 302.993,89          | 298.145,95          | 296.987,63          | 295.417,44          |
| EMPRÉSTIMOS  | 1.399.838,71        | 1.395.120,70        | 1.390.402,69        | 1.410.684,68        | 1.450.966,67        | 1.376.248,66        | 1.371.530,65        |
| <b>PASSIVO CIRCULANTE</b>                              | <b>1.703.030,11</b> | <b>1.690.933,57</b> | <b>1.688.175,52</b> | <b>1.713.678,57</b> | <b>1.749.112,62</b> | <b>1.673.236,29</b> | <b>1.666.948,09</b> |
| <b>PASSIVO NÃO CIRCULANTE</b>                          |                     |                     |                     |                     |                     |                     |                     |
| EXIGÍVEL A LONGO PRAZO                                 | 0,00                | 0,00                | 0,00                | 0,00                | 0,00                | 0,00                | 0,00                |
| <b>PASSIVO NÃO CIRCULANTE</b>                          | <b>0,00</b>         | <b>0,00</b>         | <b>0,00</b>         | <b>0,00</b>         | <b>0,00</b>         | <b>0,00</b>         | <b>0,00</b>         |
| <b>PATRIMÔNIO LÍQUIDO</b>                              | <b>289.932,72</b>   | <b>289.932,72</b>   | <b>289.932,72</b>   | <b>289.932,72</b>   | <b>289.932,72</b>   | <b>289.932,72</b>   | <b>50.000,00</b>    |
| <b>TOTAL PASSIVO</b>                                   | <b>1.992.962,83</b> | <b>1.980.866,29</b> | <b>1.978.108,24</b> | <b>2.003.611,29</b> | <b>2.039.045,34</b> | <b>1.963.169,01</b> | <b>1.956.880,81</b> |

#### 3.3.1 NÍVEL DE ENDIVIDAMENTO DA MATERIAIS DE CONSTRUÇÃO E CONSTRUTORA LTDA. ME

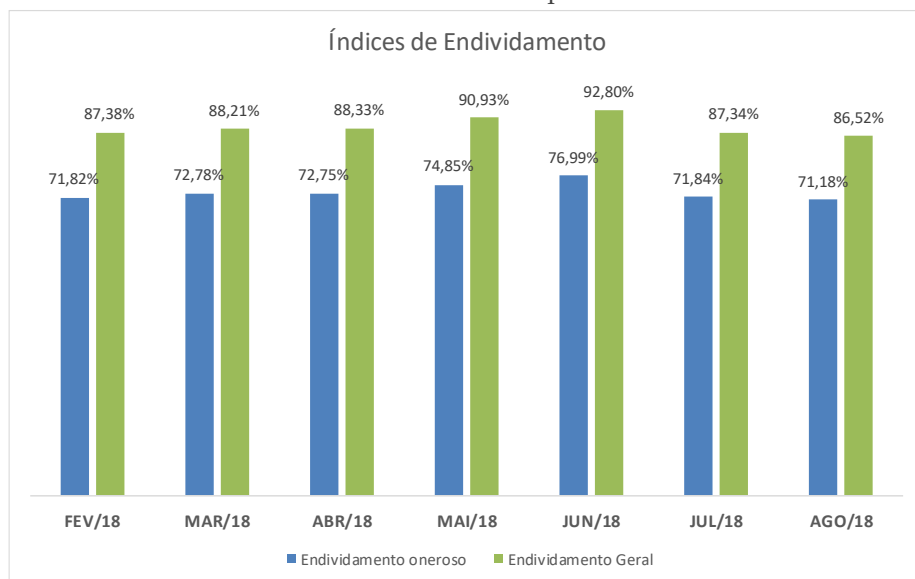
O índice de endividamento geral também apresentou alteração diminutiva de 87,34% de participação de capital de terceiros no financiamento dos ativos da empresa no mês de julho para 86,52% de endividamento no mês de agosto.

Quadro 5 - Índices de Endividamento

| ENDIVIDAMENTO            |        |        |        |        |        |        |        |
|--------------------------|--------|--------|--------|--------|--------|--------|--------|
| ÍNDICES DE ENDIVIDAMENTO | FEV/18 | MAR/18 | ABR/18 | MAI/18 | JUN/18 | JUL/18 | AGO/18 |
| Endividamento oneroso    | 71,82% | 72,78% | 72,75% | 74,85% | 76,99% | 71,84% | 71,18% |
| Endividamento Geral      | 87,38% | 88,21% | 88,33% | 90,93% | 92,80% | 87,34% | 86,52% |

Observando o índice de endividamento oneroso da empresa notamos uma queda comparado com o mês anterior. Em julho obteve o índice de 71,84% e no mês de agosto atingiu o nível de 71,18% de participação de passivos no financiamento dos ativos da empresa.

Gráfico 5 - Indicadores de Endividamento Apurados



### 3.3.2 NÍVEL DE LIQUIDEZ DA MATERIAIS DE CONSTRUÇÃO E CONSTRUTORA LTDA. ME.

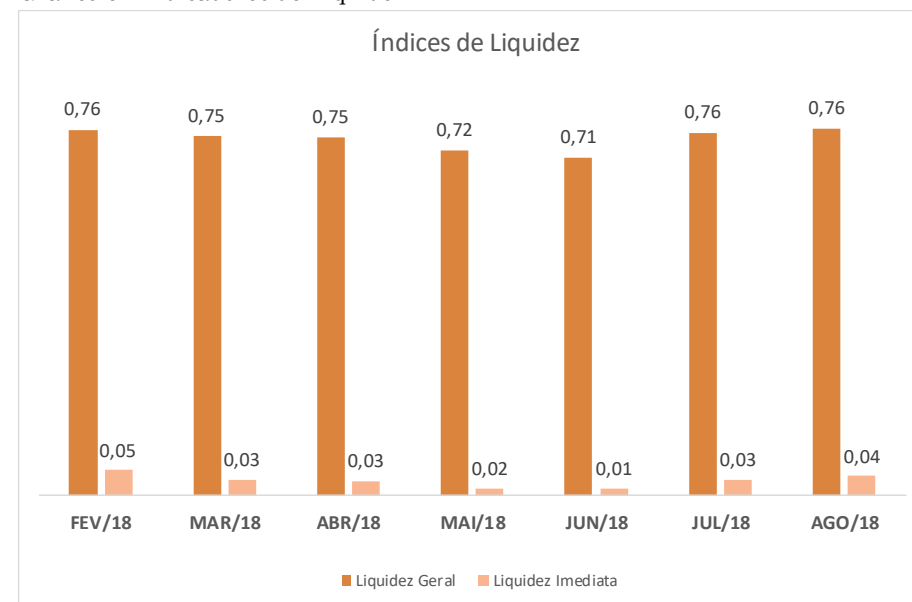
O índice de liquidez geral da empresa permaneceu fixado nos meses de julho e agosto, em R\$ 0,76 para cada R\$ 1,00 em dívidas.

Quadro 6 - Índices de Liquidez

| LIQUIDEZ            |        |        |        |        |        |        |        |
|---------------------|--------|--------|--------|--------|--------|--------|--------|
| ÍNDICES DE LIQUIDEZ | FEV/18 | MAR/18 | ABR/18 | MAI/18 | JUN/18 | JUL/18 | AGO/18 |
| Liquidez Geral      | 0,76   | 0,75   | 0,75   | 0,72   | 0,71   | 0,76   | 0,76   |
| Liquidez Imediata   | 0,05   | 0,03   | 0,03   | 0,02   | 0,01   | 0,03   | 0,04   |

De acordo com a pesquisa o índice de Liquidez imediata apresentou um crescimento no período passando de R\$ 0,03 de recursos para cada R\$ 1,00 em dívidas no mês de julho para R\$ 0,04 de recursos para cada R\$ 1,00 em dívidas no mês de agosto.

Gráfico 6 - Indicadores de Liquidez



## 4 ENCERRAMENTO

Salientamos que além de todos os procedimentos e análise supra relatados, temos nos mantido diligentes ao processo, atendendo prontamente a Recuperanda e todos os credores, seja por telefone, e-mail ou reunião presencial.



Por fim, com toda vênua e acatamento, agradecemos a confiança dedicada, colocando-nos ao seu inteiro dispor para suprir eventuais dúvidas do presente relatório.

Cuiabá (MT), 25 de setembro de 2018.

**REAL BRASIL CONSULTORIA LTDA**  
**Administradora Judicial**  
**Fabio Rocha Nimer**  
**CORECON/MS 1.033 – 20ª Região**



**REAL BRASIL**  
CONSULTORIA  
DIVISÃO DE ADMINISTRAÇÃO JUDICIAL

**CUIABÁ - MT**

AV. RUBENS DE MENDONÇA, 1856 • S 1403  
BOSQUE DA SAÚDE • CEP. 78050-000  
FONE +55 (65) 3052-7636

**CAMPO GRANDE - MS**

RUA GAL. ODORICO QUADROS, 37  
JARDIM DOS ESTADOS • CEP. 79020-260  
FONE +55 (67) 3026-6567

**SÃO PAULO - SP**

AV. PAULISTA, 1765 • 7º ANDAR  
CERQUEIRA CESAR • CEP. 01311-930  
FONE +55 (11) 2450-7333

**RIO DE JANEIRO - RJ**

AV. RIO BRANCO, 26 • SL  
CENTRO • CEP. 20090-001  
FONE +55 (21) 3090-2024

**UBERABA - MG**

RUA ENG. FOZE KALIL ABRAHÃO, 514  
MERCÊS • CEP. 38060-010  
FONE +55 (11) 2450-7333