

RECUPERAÇÃO JUDICIAL

RELATÓRIO DE ATIVIDADES DA RECUPERANDA



REAL BRASIL
CONSULTORIA
DIVISÃO DE ADMINISTRAÇÃO JUDICIAL



RECUPERAÇÃO JUDICIAL
PROC: 1363-75.2015.811.0111 – CÓD. 58469 – TJMT







Av. Historiador Rubens Mendonça, 1856 – SI 408
Bairro: Bosque da Saúde, Cuiabá/MT
Tel.: +55(67) 3026-6567
E-mail: aj@realbrasil.com.br

Administrador Judicial: Fábio Rocha Nimer
Economista – CORECON – 1033-MS

Grupo Turatti
Av. Victor Fidelis Donini, N. 04
Bairro: União, Matupá/MT

Link para Documentos do Processo
<http://realbrasil.com.br/rj/grupo-turatti/>

Poder Judiciário do Estado de Mato Grosso
Comarca de Matupá
Vara Única

28 de agosto de 2018

Excelentíssima Senhora *Doutora Suelen Barizon*,

Visando o cumprimento do Art. 22 da LFRE, principalmente no que diz respeito ao inciso II, alínea c, onde estabelece que é preciso “apresentar ao juiz, para juntada aos autos, relatório mensal das atividades do devedor” a Real Brasil Consultoria, na pessoa do seu Diretor Executivo Fábio Rocha Nimer, doravante nomeado Administrador Judicial no processo de Recuperação Judicial da empresa Grupo Turatti sob n. 1363-75.2015.811.0111 – Cód. 58469, vem por meio do presente apresentar seu **Relatório Mensal de Atividades das Recuperandas**.

As informações aqui prestadas baseiam-se sobretudo em documentos fornecidos pela Recuperanda, análise do Processo de Recuperação, Objeções, Impugnações e demais manifestações apresentadas por credores e outros incidentes correlatos, e ainda, dos elementos técnicos apresentados pela Devedora.

Ainda, faz-se necessário esclarecer que os documentos que pautaram a elaboração do presente trabalho estão disponíveis para consulta em nosso escritório. Informamos ainda que estão disponíveis para consulta em nosso website, no ambiente denominado “*Espaço do Credor*”.

Sumário

1. Considerações Iniciais.....	5
2. Do Andamento Processual	5
3. Dos Indicadores Financeiros das Recuperandas	5
4. Encerramento.....	13



DIVISÃO DE ADMINISTRAÇÃO JUDICIAL

Av. Historiador Rubens Mendonça, 1856 – Sl 408
Bairro: Bosque da Saúde, Cuiabá/MT
Tel.: +55(67) 3026-6567
E-mail: aj@realbrasil.com.br

Administrador Judicial: Fábio Rocha Nimer
Economista – CORECON – 1033-MS

Grupo Turatti
Av. Victor Fidelis Donini, N. 04
Bairro: União, Matupá/MT

Link para Documentos do Processo
<http://realbrasil.com.br/rj/grupo-turatti/>

1. CONSIDERAÇÕES INICIAIS


Cumprindo fielmente o *mister* confiado, da função de fiscalizadores das despesas ordinárias e demais atos promovidos pelas Recuperandas e respectiva transparência na prestação e registro de informações analisadas, esta Administradora Judicial, discorrendo de forma detalhada das INFORMAÇÕES e DOCUMENTOS, informa a apuração pormenorizada da atual situação econômico e administrativa das Empresas em Recuperação Judicial, na forma do presente Relatório.

2. DO ANDAMENTO PROCESSUAL

Considerando que o objeto deste relatório é oferecer ao Juízo análises e considerações relativas às questões contábeis e financeiras das Recuperandas, bem como expor as diversas manifestações dos credores e das devedoras periodicamente, informamos que em 11 de junho de 2018 foi proferida decisão pelo d. Juízo responsável pela presente RJ, suspendendo o processo pelo período de 120 (cento e vinte) dias, para que o mesmo tenha tempo hábil para avaliação das cláusulas e legalidades do PRJ, que encontra-se aprovado em AGC e aguarda sua homologação.

Desta forma, as únicas movimentações processuais que ocorreram no processo, dizem respeito ao protocolo do Relatório Mensal de Devedores, conforme se pode ver abaixo:

Figura 1: Andamento Processual.



27/07/2018	Juntada de Informações	Juntada de documento protocolado pela WEB através do Sistema PEA. Informações a serem juntadas, Id: 76226, protocolado em: <u>23/07/2018 às 10:41:30</u>
27/07/2018	Juntada de Informações	Juntada de documento protocolado pela WEB através do Sistema PEA. Informações a serem juntadas, Id: 75571, protocolado em: <u>25/06/2018 às 13:33:53</u>

*Consulta realizado pelo site <http://pea.tjmt.jus.br/>, no dia 28/08/2018 às 11h18.

3. DOS INDICADORES FINANCEIROS DAS RECUPERANDAS

Uma vez que as questões relacionadas ao andamento do processo de Recuperação Judicial, foram observadas, passou-se à análise das demonstrações contábeis das empresas do Grupo Turatti. Desta feita, as informações prestadas a seguir, tem por base dados e elementos técnicos apresentados pelas Recuperandas, especificamente em documentos Contábeis, os quais foram apresentados em períodos mensais, d, das empresas listadas a seguir:

- Turatti Materiais para Construção LTDA – ME inscrita no CNPJ/MF sob o n. 07.788.324/0001-85
- Turatti & Cia LTDA – ME inscrita no CNPJ/MF sob o n. 13.067.664/0001-10;
- Materiais de Construção e Construtora Turatti LTDA- ME sob o n. 11.320.200/0001-48;

Ainda, com o intuito de facilitar a compreensão dos dados e análises realizadas nos documentos contábeis das empresas indicadas, procederemos as verificações das devedoras separadamente.

➤ **Níveis de Endividamento** – Este indicador financeiro busca refletir os níveis de progressão ou regressão do endividamento empresarial no curso do tempo.

ELP - ENDIVIDAMENTO DE LONGO PRAZO - O Endividamento de Longo Prazo, é a participação dos recursos de terceiros de longo prazo no financiamento do Ativo Total da empresa.

$$ELP = \frac{\text{Passivo Exigível de Longo Prazo}}{\text{Ativo Total}} \times 100$$

ECP - ENDIVIDAMENTO DE CURTO PRAZO - O Endividamento de Curto Prazo, corresponde à percentagem de participação de recursos de terceiros de curto prazo no financiamento do Ativo Total da empresa.

$$ECP = \frac{\text{Passivo Circulante}}{\text{Ativo total}} \times 100$$

EG - ENDIVIDAMENTO GERAL - O Endividamento Geral, corresponde à percentagem de participação de recursos de terceiros, tanto de curto e quanto longo prazo, no financiamento das aplicações totais realizadas pela empresa (Ativo Total).

$$EG = \frac{\text{Passivo}}{\text{Ativo Total}} \times 100$$

Quanto aos níveis de endividamento, cumpre destacar que para uma conclusão objetiva desses indicadores, diversas outras análises são necessárias, como análises de mercado, poder aquisitivo dos consumidores, etc., contemplando análises internas e externas, de modo que, não se pode tirar conclusões precipitadas observando isoladamente estes indicadores econômicos e financeiros.

➤ **Níveis de Liquidez** – Este indicador financeiro busca refletir a capacidade de pagamento da empresa frente a suas obrigações, avalia a capacidade de continuidade da empresa.

LC - LIQUIDEZ CORRENTE - Calculada a partir da Razão entre os direitos a curto prazo da empresa (Caixas, bancos, estoques, clientes) e a as dívidas a curto prazo (Empréstimos, financiamentos, impostos, fornecedores).

$$LC = \frac{\text{Ativo Circulante}}{\text{Passivo Circulante}}$$

LG - LIQUIDEZ GERAL – Este indicador leva em consideração a situação a longo prazo da empresa, incluindo no cálculo os direitos e obrigações a longo prazo.

$$LG = \frac{(\text{Ativo Circulante} + \text{Realizável a Longo Prazo})}{(\text{Passivo Circulante} + \text{Passivo Não Circulante})}$$

LI – LIQUIDEZ SECA - É um indicador muito parecido com a Liquidez Corrente, com a diferença que a Liquidez Seca exclui do cálculo os estoques.

$$LS = \frac{\text{Ativo Circulante} - \text{Estoques}}{\text{Passivo Circulante}}$$

Quanto aos níveis de liquidez, conforme expresso em relatórios anteriores, se baixos podem indicar baixa capacidade de pagamento da empresa frente suas obrigações presentes e futuras, ou ainda, baixa capacidade de continuidade da atividade empresarial.

Entretanto, sua avaliação isolada pode pressupor um cenário equivocado, porquanto, necessário se faz observá-lo reunindo um conjunto de indicadores e variáveis contábeis e financeiras.

3.1 TURATTI MATERIAIS PARA CONSTRUÇÃO LTDA-ME

Em atenção a verificação da contabilidade da empresa informamos que foi cedida ao AJ balancetes de verificação de todas as empresas do grupo, o que vem ocorrendo prontamente desde o início do processo de RJ.

No referido balancete é possível observar a variação nas contas patrimoniais tanto ativas quanto passivas no período de fevereiro a julho de 2018, as quais serão analisadas

comparativamente com o mês anterior. Ressaltando, ainda, que a inexistência de saldo no Passivo Não Circulante decorre da não discriminação entre os empréstimos de curto e longo prazo sendo todos os valores apurados na primeira categoria do Passivo responsável pela apuração, os passivos circulantes.

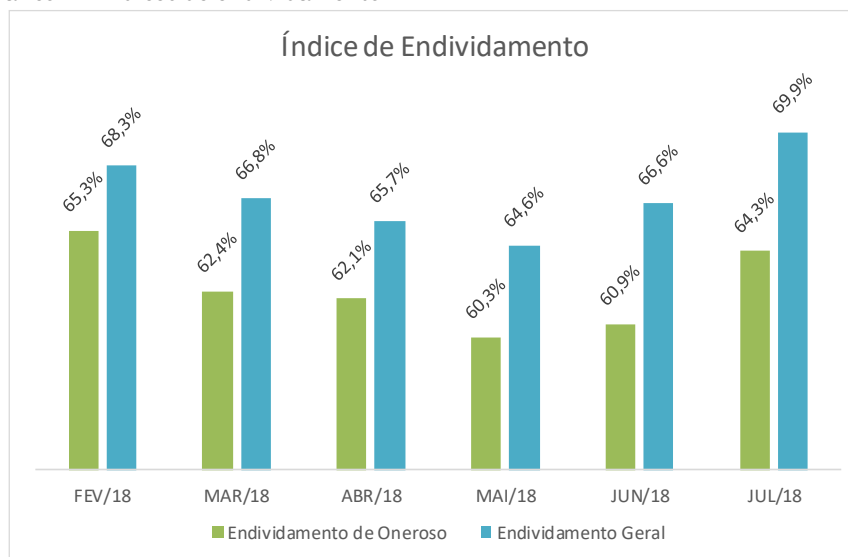
Tabela 1 - Resumo dos balancetes.

TURATTI MATERIAIS PARA CONSTRUÇÃO LTDA-ME						
BALANCETE PARCIAL 2018	FEV	MAR	ABR	MAI	JUN	JUL
ATIVO						
ATIVO CIRCULANTE						
DISPONÍVEL	97.064,13	172.714,62	183.110,42	235.116,73	216.609,35	122.395,14
OUTRAS CONTAS	1.553.940,88	1.553.940,88	1.553.940,88	1.553.940,88	1.553.940,88	1.553.940,88
ATIVO CIRCULANTE	1.651.005,01	1.726.655,50	1.737.051,30	1.789.057,61	1.770.550,23	1.676.336,02
NÃO CIRCULANTE						
IMOBILIZADO	0,00	0,00	0,00	0,00	0,00	0,00
ATIVO NÃO CIRCULANTE	0,00	0,00	0,00	0,00	0,00	0,00
TOTAL ATIVO	1.651.005,01	1.726.655,50	1.737.051,30	1.789.057,61	1.770.550,23	1.676.336,02
PASSIVO						
PASSIVO CIRCULANTE						
EXIGÍVEL A CURTO PRAZO	50.021,48	75.519,14	63.622,52	77.359,02	100.487,59	94.477,32
EMPRÉSTIMOS	1.078.057,45	1.078.057,45	1.078.057,45	1.078.057,45	1.078.057,45	1.078.057,45
PASSIVO CIRCULANTE	1.128.078,93	1.153.576,59	1.141.679,97	1.155.416,47	1.178.545,04	1.172.534,77
PASSIVO NÃO CIRCULANTE						
EXIGÍVEL A LONGO PRAZO	0,00	0,00	0,00	0,00	0,00	0,00
PASSIVO NÃO CIRCULANTE	0,00	0,00	0,00	0,00	0,00	0,00
PATRIMÔNIO LÍQUIDO	492.288,46	492.288,46	492.288,46	492.288,46	492.288,46	492.288,46
TOTAL PASSIVO	1.620.367,39	1.645.865,05	1.633.968,43	1.647.704,93	1.670.833,50	1.664.823,23

3.1.1 NÍVEL DE ENDIVIDAMENTO TURATTI MATERIAIS PARA CONSTRUÇÃO

Em virtude da inexistência de Passivo Exigível de Longo Prazo não foi possível a apuração do Endividamento de Longo Prazo, conforme veremos a seguir:

Gráfico 1 - Índices de endividamento



Quadro 1- Índices de Endividamento

ENDIVIDAMENTO

ÍNDICES DE ENDIVIDAMENTO	FEV/18	MAR/18	ABR/18	MAI/18	JUN/18	JUL/18
Endividamento de Oneroso	65,3%	62,4%	62,1%	60,3%	60,9%	64,3%
Endividamento Geral	68,3%	66,8%	65,7%	64,6%	66,6%	69,9%

No que concerne ao índice de endividamento oneroso houve variação aumentativa no período, fixada em 60,9% no mês de junho, passando para 64,3% em julho.

Seguindo, o índice de endividamento geral seguiu a mesma tendência, aumentando nos meses em questão, passando de 66,6% em junho para 69,9% no mês de julho.

3.1.2 LIQUIDEZ DA TURATTI MATERIAIS PARA CONSTRUÇÃO

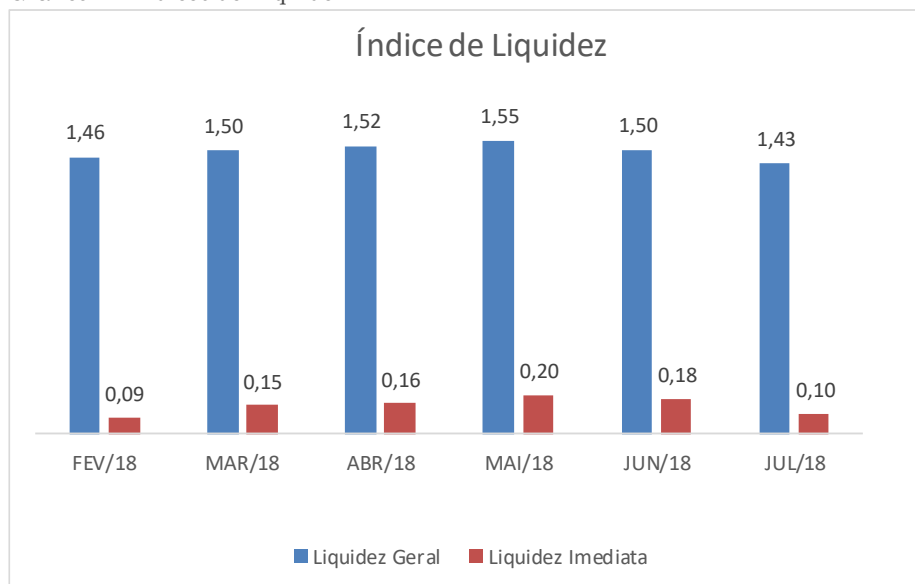
O índice de Liquidez Imediata seguiu a tendência redutiva apresentando variação decrescente passando de R\$ 0,18 de recursos disponíveis para cada R\$ 1,00 em dívidas em junho para R\$ 0,10 no mês de julho de 2018.

Quadro 2- Índices de Liquidez

LIQUIDEZ							
ÍNDICES DE LIQUIDEZ	JAN/18	FEV/18	MAR/18	ABR/18	MAI/18	JUN/18	JUL/18
Liquidez Geral	1,48	1,46	1,50	1,52	1,55	1,50	1,43
Liquidez Imediata	0,10	0,09	0,15	0,16	0,20	0,18	0,10

O índice de liquidez geral da empresa apresentou variação diminutiva no período analisado. No mês de junho estava fixado em R\$ 1,50 de recursos para cada R\$ 1,00 em dívidas, passando para R\$ 1,43 de recursos para cada R\$ 1,00 em dívidas no mês de julho.

Gráfico 2 - Índices de Liquidez



3.2 TURATTI E CIA LTDA. – ME

Seguindo as análises referentes a situação patrimonial das empresas do Grupo Turatti, ora serão contempladas as demonstrações contábeis apresentadas referentes a empresa Turatti e Cia LTDA.

Conforme apontado em RMAs anteriores pode-se verificar a ausência de discriminação entre passivo circulante e não circulante, o que inibe a realização efetiva de algumas análises.

Tabela 2 - Resumo dos balancetes.

TURATTI E CIA LTDA-ME						
BALANCETE PARCIAL 2018	FEV	MAR	ABR	MAI	JUN	JUL
ATIVO						
CIRCULANTE						
DISPONÍVEL	6.642,17	92.423,11	40.592,15	38.863,71	107.460,47	48.214,50
OUTRAS CONTAS	2.062.403,49	2.021.637,91	2.021.637,91	2.021.637,91	2.021.637,91	2.021.637,91
ATIVO CIRCULANTE	2.069.045,66	2.114.061,02	2.062.230,06	2.060.501,62	2.129.098,38	2.069.852,41
NÃO CIRCULANTE						
IMOBILIZADO	1.753.844,52	1.753.844,52	1.753.844,52	1.753.844,52	1.753.844,52	1.753.844,52
ATIVO NÃO CIRCULANTE	1.884.972,89	1.884.972,89	1.884.972,89	1.884.972,89	1.884.972,89	1.884.972,89
TOTAL ATIVO	3.954.018,55	3.999.033,91	3.947.202,95	3.945.474,51	4.014.071,27	3.954.825,30
PASSIVO						
PASSIVO CIRCULANTE						
EXIGÍVEL A CURTO PRAZO	543.181,80	542.183,55	537.137,98	522.274,89	554.545,51	532.794,69
EMPRÉSTIMOS	2.267.566,86	2.320.649,98	2.293.733,10	2.256.816,22	2.244.899,34	2.132.982,46
PASSIVO CIRCULANTE	2.810.748,66	2.862.833,53	2.830.871,08	2.779.091,11	2.799.444,85	2.665.777,15
PASSIVO NÃO CIRCULANTE						
EXIGÍVEL A LONGO PRAZO	0,00	0,00	0,00	0,00	0,00	0,00
PASSIVO NÃO CIRCULANTE	0,00	0,00	0,00	0,00	0,00	0,00
PATRIMÔNIO LÍQUIDO	1.298.472,47	1.298.472,47	1.298.472,47	1.298.472,47	1.298.472,47	1.298.472,47
TOTAL PASSIVO	4.109.221,13	4.161.306,00	4.129.343,55	4.077.563,58	4.097.917,32	3.94.249,62

3.2.1 NÍVEL DE ENDIVIDAMENTO DA TURATTI E CIA LTDA-ME

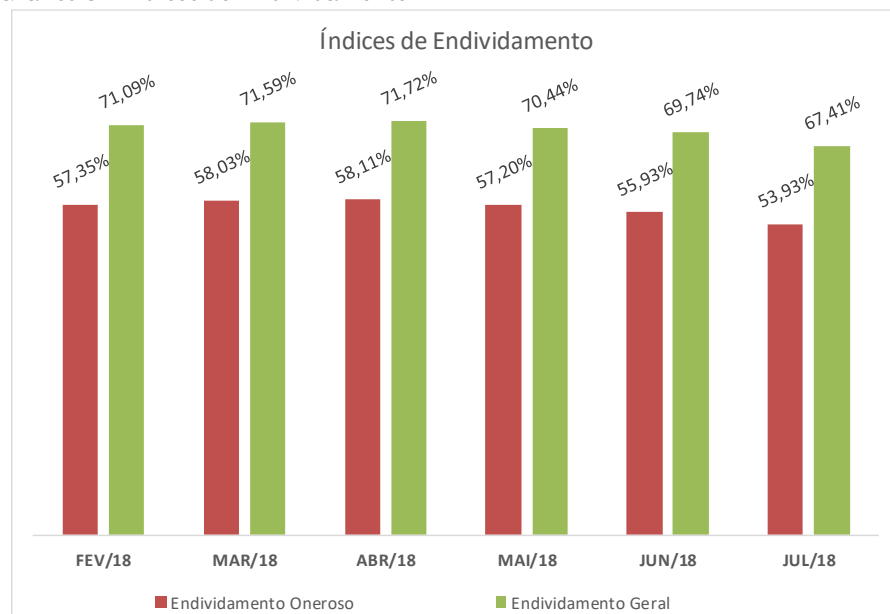
O índice de endividamento geral da empresa sofreu um declínio, passando de 69,74% de participação no financiamento dos ativos da empresa no mês de junho para 67,41% no mês de julho.

Tabela 3 - Índices de endividamento

ENDIVIDAMENTO						
ÍNDICES DE ENDIVIDAMENTO	FEV/18	MAR/18	ABR/18	MAI/18	JUN/18	JUL/18
Endividamento Oneroso	57,35%	58,03%	58,11%	57,20%	55,93%	53,93%
Endividamento Geral	71,09%	71,59%	71,72%	70,44%	69,74%	67,41%

O índice de endividamento oneroso apresentou diminuição de 2% de participação, passando de 55,93% de participação de passivos no financiamento dos ativos da empresa no mês de junho para 53,93% no mês de julho de 2018.

Gráfico 3 - Índices de Endividamento



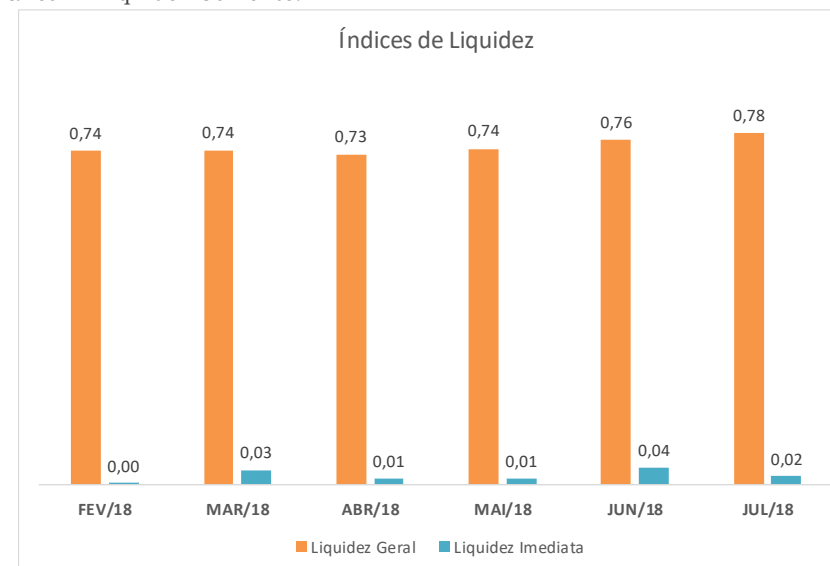
3.2.2 NÍVEL DE LIQUIDEZ DA TURATTI E CIA LTDA-ME

Em análise ao índice de Liquidez Geral da empresa verificou-se que este passou de R\$ 0,76 de recursos para correntes disponíveis para cada R\$ 1,00 de dívida em junho para o nível de R\$ 0,78 de recursos no mês de julho.

Quadro 4 - Índices de Liquidez

LIQUIDEZ						
ÍNDICES DE LIQUIDEZ	FEV/18	MAR/18	ABR/18	MAI/18	JUN/18	JUL/18
Liquidez Geral	0,74	0,74	0,73	0,74	0,76	0,78
Liquidez Imediata	0,00	0,03	0,01	0,01	0,04	0,02

Gráfico 4- Liquidez Corrente.



A Liquidez imediata da empresa apresentou redução no período, passando de R\$ 0,04 de recursos com Liquidez Imediata no mês de junho para R\$ 0,02 para cada R\$ 1,00 de dívidas no mês de julho.

3.3 MATERIAIS DE CONSTRUÇÃO E CONSTRUTORA TURATTI LTDA - ME

Para dar finalidade as análises concernentes as empresas do Grupo Turatti, ora apresenta-se as análises da empresa Materiais de Construção e Construtora Ltda- ME.

Tabela 3 – Resumo dos balancetes.

MATERIAIS DE CONSTRUÇÃO E CONSTRUTORA TURATTI LTDA- ME						
BALANCETE PARCIAL 2018	FEV	MAR	ABR	MAI	JUN	JUL
ATIVO						
CIRCULANTE						
DISPONÍVEL	90.318,46	58.277,09	52.600,16	26.070,14	26.090,18	57.158,91
OUTRAS CONTAS	1.207.094,92	1.207.094,92	1.207.094,92	1.207.094,92	1.207.094,92	1.207.094,92
ATIVO CIRCULANTE	1.297.413,38	1.265.372,01	1.259.695,08	1.233.165,06	1.233.185,10	1.264.253,83
NÃO CIRCULANTE						
IMOBILIZADO	599.632,00	599.632,00	599.632,00	599.632,00	599.632,00	599.632,00
ATIVO NÃO CIRCULANTE	651.551,46	651.551,46	651.551,46	651.551,46	651.551,46	651.551,46
TOTAL ATIVO	1.948.964,84	1.916.923,47	1.911.246,54	1.884.716,52	1.884.736,56	1.915.805,29
PASSIVO						
PASSIVO CIRCULANTE						
EXIGÍVEL A CURTO PRAZO	303.191,40	295.812,87	297.772,83	302.993,89	298.145,95	296.987,63
EMPRÉSTIMOS	1.399.838,71	1.395.120,70	1.390.402,69	1.410.684,68	1.450.966,67	1.376.248,66
PASSIVO CIRCULANTE	1.703.030,11	1.690.933,57	1.688.175,52	1.713.678,57	1.749.112,62	1.673.236,29

PASSIVO NÃO CIRCULANTE						
EXIGÍVEL A LONGO PRAZO	0,00	0,00	0,00	0,00	0,00	0,00
PASSIVO NÃO CIRCULANTE	0,00	0,00	0,00	0,00	0,00	0,00
PATRIMÔNIO LÍQUIDO	289.932,72	289.932,72	289.932,72	289.932,72	289.932,72	289.932,72
TOTAL PASSIVO	1.992.962,83	1.980.866,29	1.978.108,24	2.003.611,29	2.039.045,34	1.963.169,01

3.3.1 NÍVEL DE ENDIVIDAMENTO DA MATERIAIS DE CONSTRUÇÃO E CONSTRUTORA LTDA. ME

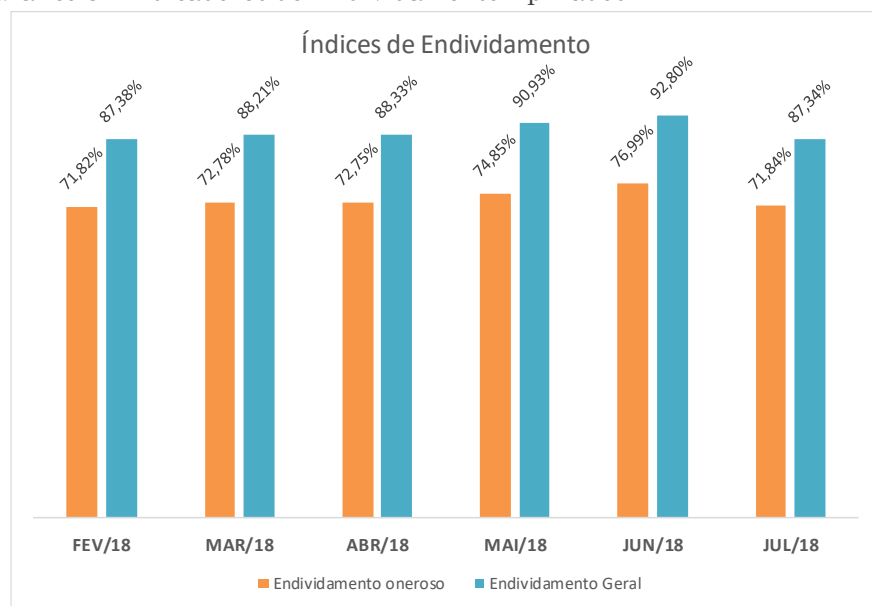
O índice de endividamento oneroso da empresa apresentou queda com o mês anterior. Em junho exibiu o índice de 76,99% e em julho atingiu o nível de 71,84% de participação de passivos no financiamento dos ativos da empresa.

Quadro 5 - Índices de Endividamento

ENDIVIDAMENTO						
ÍNDICES DE ENDIVIDAMENTO	FEV/18	MAR/18	ABR/18	MAI/18	JUN/18	JUL/18
Endividamento oneroso	71,82%	72,78%	72,75%	74,85%	76,99%	71,84%
Endividamento Geral	87,38%	88,21%	88,33%	90,93%	92,80%	87,34%

Sobre o endividamento geral, demonstrou diminuição passando do percentual de 92,80% de participação de capital de terceiros no financiamento dos ativos da empresa no mês de junho para 87,34% de endividamento no mês de julho.

Gráfico 5 - Indicadores de Endividamento Apurados



3.3.2 NÍVEL DE LIQUIDEZ DA MATERIAIS DE CONSTRUÇÃO E CONSTRUTORA LTDA. ME.

Dando finalidade as análises da empresa em questão, notamos que a liquidez geral da empresa seguiu a tendência aumentativa de R\$ 0,71 para cada R\$ 1,00 em dívidas em junho e no mês de julho R\$ 0,76 para cada R\$ 1,00 em dívidas.

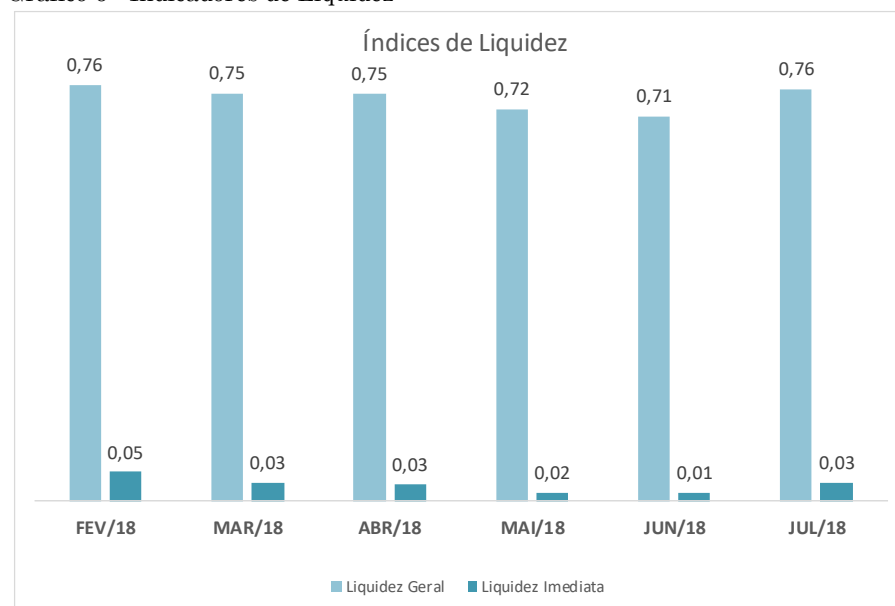
De acordo com a análise o índice de Liquidez imediata exibiu variações crescentes no período avaliado comparativamente entre os meses de junho e julho, fixado em R\$ 0,01 de recursos para

cada R\$ 1,00 em dívidas no mês primeiro para R\$0,03 de recursos para cada R\$1,00 em dívidas no mês segundo.

Quadro 6 - Índices de Liquidez

LIQUIDEZ						
ÍNDICES DE LIQUIDEZ	FEV/18	MAR/18	ABR/18	MAI/18	JUN/18	JUL/18
Liquidez Geral	0,76	0,75	0,75	0,72	0,71	0,76
Liquidez Imediata	0,05	0,03	0,03	0,02	0,01	0,03

Gráfico 6 - Indicadores de Liquidez



4 ENCERRAMENTO

Salientamos que além de todos os procedimentos e análise supra relatados, temos nos mantido diligentes ao processo, atendendo prontamente a Recuperanda e todos os credores, seja por telefone, e-mail ou reunião presencial.

Por fim, com toda vênia e acatamento, agradecemos a confiança dedicada, colocando-nos ao seu inteiro dispor para suprir eventuais dúvidas do presente relatório.

Cuiabá (MT), 28 de agosto de 2018.

REAL BRASIL CONSULTORIA LTDA
Administradora Judicial
Fabio Rocha Nimer
CORECON/MS 1.033 – 20ª Região



REAL BRASIL
CONSULTORIA
DIVISÃO DE ADMINISTRAÇÃO JUDICIAL

CUIABÁ - MT

AV. RUBENS DE MENDONÇA, 1856 • S 1403
BOSQUE DA SAÚDE • CEP. 78050-000
FONE +55 (65) 3052-7636

CAMPO GRANDE - MS

RUA GAL. ODORICO QUADROS, 37
JARDIM DOS ESTADOS • CEP. 79020-260
FONE +55 (67) 3026-6567

SÃO PAULO - SP

AV. PAULISTA, 1765 • 7º ANDAR
CERQUEIRA CESAR • CEP. 01311-930
FONE +55 (11) 2450-7333

RIO DE JANEIRO - RJ

AV. RIO BRANCO, 26 • SL
CENTRO • CEP. 20090-001
FONE +55 (21) 3090-2024

UBERABA - MG

RUA ENG. FOZE KALIL ABRAHÃO, 514
MERCÊS • CEP. 38060-010
FONE +55 (11) 2450-7333