

RECUPERAÇÃO JUDICIAL

RELATÓRIO DE ATIVIDADES DA RECUPERANDA



RECUPERAÇÃO JUDICIAL
PROC: 1363-75.2015.811.0111 – CÓD. 58469 – TJMT





Documento: 75571 - Protocolado em: 25/06/2018 às 13:33:53 e assinado eletronicamente por: GLADSTON ZUCCHI:73826049772
Autenticidade do documento: 21750101-a0cb-467d-4707-d6cf9b6abb34. Para conferir a autenticidade acesse o endereço <http://apo.io.t.jmt.jus.br/web/ValidadorDocumento/>

Poder Judiciário do Estado de Mato Grosso
Comarca de Matupá
Vara Única

25 de junho de 2018

Excelentíssima Senhora *Doutora Suelen Barizon*,

Visando o cumprimento do Art. 22 da LFRE, principalmente no que diz respeito ao inciso II, alínea c, onde estabelece que é preciso “apresentar ao juiz, para juntada aos autos, relatório mensal das atividades do devedor” a Real Brasil Consultoria, na pessoa do seu Diretor Executivo Fábio Rocha Nimer, doravante nomeado Administrador Judicial no processo de Recuperação Judicial da empresa Grupo Turatti sob n. 1363-75.2015.811.0111 – Cód. 58469, vem por meio do presente apresentar seu **Relatório Mensal de Atividades das Recuperandas**.

As informações aqui prestadas baseiam-se sobretudo em documentos fornecidos pela Recuperanda, análise do Processo de Recuperação, Objeções, Impugnações e demais manifestações apresentadas por credores e outros incidentes correlatos, e ainda, dos elementos técnicos apresentados pela Devedora.

Ainda, faz-se necessário esclarecer que os documentos que pautaram a elaboração do presente trabalho estão disponíveis para consulta em nosso escritório. Informamos ainda que estão disponíveis para consulta em nosso website, no ambiente denominado *“Espaço do Credor”*.

Sumário

1. Considerações Iniciais	5
2. Do Andamento Processual	5
3. Dos Indicadores Financeiros das Recuperandas	5
4. Encerramento	13



Av. Historiador Rubens Mendonça, 1856 – SI 408
Bairro: Bosque da Saúde, Cuiabá/MT
Tel.: +55(67) 3026-6567
E-mail: aj@realbrasil.com.br

Administrador Judicial: Fábio Rocha Nimer
Economista – CORECON – 1033-MS

Grupo Turatti
Av. Victor Fidelis Donini, N. 04
Bairro: União, Matupá/MT

Link para Documentos do Processo
<http://realbrasil.com.br/rj/grupo-turatti/>

1. CONSIDERAÇÕES INICIAIS

Cumprindo fielmente o *mister* confiado, da função de fiscalizadores das despesas ordinárias e demais atos promovidos pelas Recuperandas e respectiva transparência na prestação e registro de informações analisadas, esta Administradora Judicial, discorrendo de forma detalhada das INFORMAÇÕES e DOCUMENTOS, informa a apuração pormenorizada da atual situação econômico e administrativa das Empresas em Recuperação Judicial, na forma do presente Relatório.

2. DO ANDAMENTO PROCESSUAL

Considerando que o objeto deste relatório é oferecer ao Juízo análises e considerações relativas às questões contábeis e financeiras das Recuperandas, bem como expor as diversas manifestações dos credores e das devedoras periodicamente, informamos que houve poucas movimentações processuais no mês de junho de 2018, as quais seguem:

2.1 DA DECISÃO DA JUÍZA

No dia 11/06/2018 a Juíza manifestou-se acerca da homologação do plano de Recuperação Judicial aprovado no ano de

2017 e requereu prazo de 120 (cento e vinte) dias para promover análise ao pedido, visto que tal fato demanda estudo específico sobre o tema.

3. DOS INDICADORES FINANCEIROS DAS RECUPERANDAS

Uma vez que as questões relacionadas ao andamento do processo de Recuperação Judicial, foram observadas, passou-se à análise das demonstrações contábeis das empresas do Grupo Turatti. Desta feita, as informações prestadas a seguir, tem por base dados e elementos técnicos apresentados pelas Recuperandas, especificamente em documentos Contábeis, os quais foram apresentados em períodos mensais, d, das empresas listadas a seguir:

- Turatti Materiais para Construção LTDA – ME inscrita no CNPJ/MF sob o n. 07.788.324/0001-85
- Turatti & Cia LTDA – ME inscrita no CNPJ/MF sob o n. 13.067.664/0001-10;
- Materiais de Construção e Construtora Turatti LTDA- ME sob o n. 11.320.200/0001-48;

Ainda, com o intuito de facilitar a compreensão dos dados e análises realizadas nos documentos contábeis das empresas

indicadas, procederemos as verificações das devedoras separadamente.

➤ **Níveis de Endividamento** – Este indicador financeiro busca refletir os níveis de progressão ou regressão do endividamento empresarial no curso do tempo.

ELP - ENDIVIDAMENTO DE LONGO PRAZO - O Endividamento de Longo Prazo, é a participação dos recursos de terceiros de longo prazo no financiamento do Ativo Total da empresa.

$$ELP = \frac{\text{Passivo Exigível de Longo Prazo}}{\text{Ativo Total}} \times 100$$

ECP - ENDIVIDAMENTO DE CURTO PRAZO - O Endividamento de Curto Prazo, corresponde à percentagem de participação de recursos de terceiros de curto prazo no financiamento do Ativo Total da empresa.

$$ECP = \frac{\text{Passivo Circulante}}{\text{Ativo total}} \times 100$$

EG - ENDIVIDAMENTO GERAL - O Endividamento Geral, corresponde à percentagem de participação de recursos de terceiros, tanto de curto e quanto longo prazo, no financiamento das aplicações totais realizadas pela empresa (Ativo Total).

$$EG = \frac{\text{Passivo}}{\text{Ativo Total}} \times 100$$

Quanto aos níveis de endividamento, cumpre destacar que para uma conclusão objetiva desses indicadores, diversas outras análises são necessárias, como análises de mercado, poder aquisitivo dos consumidores, etc., contemplando análises internas e externas, de modo que, não se pode tirar conclusões precipitadas observando isoladamente estes indicadores econômicos e financeiros.

➤ **Níveis de Liquidez** – Este indicador financeiro busca refletir a capacidade de pagamento da empresa frente a suas obrigações, avalia a capacidade de continuidade da empresa.

LC - LIQUIDEZ CORRENTE - Calculada a partir da Razão entre os direitos a curto prazo da empresa (Caixas, bancos, estoques, clientes) e a as dívidas a curto prazo (Empréstimos, financiamentos, impostos, fornecedores).

$$LC = \frac{\text{Ativo Circulante}}{\text{Passivo Circulante}}$$

LG - LIQUIDEZ GERAL – Este indicador leva em consideração a situação a longo prazo da empresa, incluindo no cálculo os direitos e obrigações a longo prazo.

$$LG = \frac{(\text{Ativo Circulante} + \text{Realizável a Longo Prazo})}{(\text{Passivo Circulante} + \text{Passivo Não Circulante})}$$

LI - LIQUIDEZ SECA - É um indicador muito parecido com a Liquidez Corrente, com a diferença que a Liquidez Seca exclui do cálculo os estoques.

$$LS = \frac{\text{Ativo Circulante} - \text{Estoques}}{\text{Passivo Circulante}}$$

Quanto aos níveis de liquidez, conforme expresso em relatórios anteriores, se baixos podem indicar baixa capacidade de pagamento da empresa frente suas obrigações presentes e futuras, ou ainda, baixa capacidade de continuidade da atividade empresarial. Entretanto, sua avaliação isolada pode pressupor um cenário equivocada, porquanto, necessário se faz observá-lo reunindo um conjunto de indicadores e variáveis contábeis e financeiras.

3.1 TURATTI MATERIAIS PARA CONSTRUÇÃO LTDA-ME

Em atenção a verificação da contabilidade da empresa informamos que foi disponibilizado ao AJ balancetes de verificação de todas as empresas do grupo, o que vem ocorrendo prontamente desde o início do processo de RJ.

No referido balancete é possível verificar a variação nas contas patrimoniais tanto ativas quanto passivas no período de abril a maio de 2018, as quais serão analisadas comparativamente com o mês anterior.

Tabela 1 - Resumo dos balancetes.

TURATTI MATERIAIS PARA CONSTRUÇÃO LTDA-ME						
BALANCETE PARCIAL 2018	DEZ	JAN	FEV	MAR	ABR	MAI
ATIVO						
ATIVO CIRCULANTE						
DISPONÍVEL	195.032,16	113.880,54	97.064,13	172.714,62	183.110,42	235.116,73
OUTRAS CONTAS	1.476.648,99	1.553.940,88	1.553.940,88	1.553.940,88	1.553.940,88	1.553.940,88
ATIVO CIRCULANTE	1.671.681,15	1.667.821,42	1.651.005,01	1.726.655,50	1.737.051,30	1.789.057,61
NÃO CIRCULANTE						
ATIVO NÃO CIRCULANTE	0,00	0,00	0,00	0,00	0,00	0,00
TOTAL ATIVO	1.671.681,15	1.667.821,42	1.651.005,01	1.726.655,50	1.737.051,30	1.789.057,61
PASSIVO						
PASSIVO CIRCULANTE						
EXIGÍVEL A CURTO PRAZO	51.335,24	49.811,14	50.021,48	75.519,14	63.622,52	77.359,02
EMPRÉSTIMOS	1.128.057,45	1.078.057,45	1.078.057,45	1.078.057,45	1.078.057,45	1.078.057,45
PASSIVO CIRCULANTE	1.179.392,69	1.127.868,59	1.128.078,93	1.153.576,59	1.141.679,97	1.155.416,47
PASSIVO NÃO CIRCULANTE						
PASSIVO NÃO CIRCULANTE	0,00	0,00	0,00	0,00	0,00	0,00
PATRIMÔNIO LÍQUIDO	281.218,67	492.288,46	492.288,46	492.288,46	492.288,46	492.288,46
TOTAL PASSIVO	1.460.611,36	1.620.157,05	1.620.367,39	1.645.865,05	1.633.968,43	1.647.704,93

Importante, ainda, salientar que a inexistência de saldo no Passivo Não Circulante decorre da não discriminação entre os empréstimos de curto e longo prazo sendo todos os valores apurados

na primeira categoria do Passivo responsável pela apuração, os passivos circulantes.

3.1.1 NÍVEL DE ENVIDADAMENTO TURATTI MATERIAIS PARA CONSTRUÇÃO

Em virtude da inexistência de Passivo Exigível de Longo Prazo não foi possível a apuração do Endividamento de Longo Prazo, conforme tabela a seguir:

Quadro 1- Índices de Endividamento

ENDIVIDAMENTO						
ÍNDICES DE ENVIDADAMENTO	DEZ/17	JAN/18	FEV/18	MAR/18	ABR/18	MAI/18
Endividamento de Oneroso	67,5%	64,6%	65,3%	62,4%	62,1%	60,3%
Endividamento Geral	70,6%	67,6%	68,3%	66,8%	65,7%	64,6%

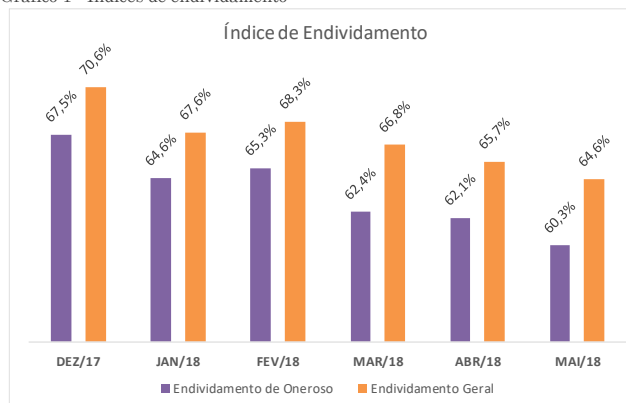
O índice de endividamento oneroso no mês de abril apresentou redução de 1,8%, passando de 62,1% no mês de abril para 60,3% no mês de maio.

As análises pontam que essa redução foi devido ao aumento nas contas do ativo, principalmente ao que concerne as contas alocadas no Disponível, que subiu de R\$ 183.110,42 no mês de abril para R\$ 235.116,73 em maio, o que consequentemente resultou no aumento do ativo da empresa.

No que concerne ao índice de endividamento geral pode se verificar que houve redução de 1,14% passando de 65,7% em abril para 64,6% no mês de maio. Essa redução ocorreu devido ao aumento no total do ativo da empresa que passou de R\$ 1.737.051,30 no mês de abril para R\$ 1.789.057,61 em maio, bem como o aumento no passivo, menos o PL, que passou de R\$ 1.141.679,97 no mês de abril para R\$ 1.155.416,97 em maio.

Assim sendo as análises apontam que no mês de maio cerca de 64,6% dos ativos da empresa estavam sendo financiados por capital de terceiros.

Gráfico 1 - Índices de endividamento



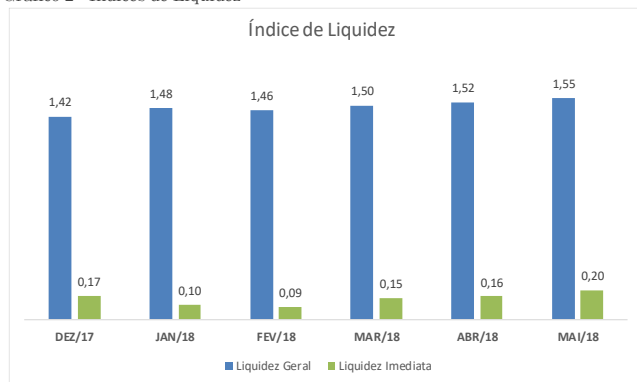
3.1.2 LIQUIDEZ DA TURATTI MATERIAIS PARA CONSTRUÇÃO

A liquidez geral da empresa seguiu a tendência aumentativa passando de R\$ 1,52 de recursos para cada R\$ 1,00 em dívidas no mês de abril para R\$ 1,55 de recursos para cada R\$ 1,00 em dívidas no mês de maio.

Quadro 2- Índices de Liquidez

LIQUIDEZ						
ÍNDICES DE LIQUIDEZ	DEZ/17	JAN/18	FEV/18	MAR/18	ABR/18	MAI/18
Liquidez Geral	1,42	1,48	1,46	1,50	1,52	1,55
Liquidez Imediata	0,17	0,10	0,09	0,15	0,16	0,20

Gráfico 2 - Índices de Liquidez



O índice de Liquidez Imediata da empresa apresentou aumento no período avaliado comparativamente entre os meses de abril e maio do ano corrente, passando de R\$ 0,16 de recursos disponíveis imediatamente para cada R\$ 1,00 em dívidas vencíveis a curto prazo no primeiro para R\$ 0,20 de recursos disponíveis imediatamente para cada R\$ 1,00 em dívidas vencíveis a curto prazo no segundo.

3.2 TURATTI E CIA LTDA. – ME

Dando sequência as análises referentes a situação patrimonial das empresas do Grupo Turatti, serão observadas as demonstrações contábeis apresentadas referentes a empresa Turatti e Cia LTDA.

Tabela 2 - Resumo dos balancetes.

TURATTI E CIA LTDA-ME						
BALANCETE PARCIAL 2018	DEZ	JAN	FEV	MAR	ABR	MAI
ATIVO						
CIRCULANTE						
DISPONÍVEL	61.199,39	23.073,92	6.642,17	92.423,11	40.592,15	38.863,71
OUTRAS CONTAS	2.021.637,91	2.021.637,91	2.062.403,49	2.021.637,91	2.021.637,91	2.021.637,91
ATIVO CIRCULANTE	2.082.837,30	2.044.711,83	2.069.045,66	2.114.061,02	2.062.230,06	2.060.501,62
NÃO CIRCULANTE						
IMOBILIZADO	1.744.084,50	1.744.084,50	1.753.844,52	1.753.844,52	1.753.844,52	1.753.844,52
ATIVO NÃO CIRCULANTE	1.875.212,87	1.875.212,87	1.884.972,89	1.884.972,89	1.884.972,89	1.884.972,89
TOTAL ATIVO	3.958.050,17	3.919.924,70	3.954.018,55	3.999.033,91	3.947.202,95	3.945.474,51

PASSIVO						
PASSIVO CIRCULANTE						
EXIGÍVEL A CURTO PRAZO	523.177,08	542.009,98	543.181,80	542.183,55	537.137,98	522.274,89
EMPRÉSTIMOS	2.136.400,62	2.149.483,74	2.267.566,86	2.320.649,98	2.293.733,10	2.256.816,22
PASSIVO CIRCULANTE	2.659.577,70	2.691.493,72	2.810.748,66	2.862.833,53	2.830.871,08	2.779.091,11
PASSIVO NÃO CIRCULANTE						
EXIGÍVEL A LONGO PRAZO	0,00	0,00	0,00	0,00	0,00	0,00
PASSIVO NÃO CIRCULANTE	0,00	0,00	0,00	0,00	0,00	0,00
PATRIMÔNIO LÍQUIDO	1.918.971,67	1.298.472,47	1.298.472,47	1.298.472,47	1.298.472,47	1.298.472,47
TOTAL PASSIVO	4.578.549,37	3.989.966,19	4.109.221,13	4.161.306,00	4.129.343,55	4.077.563,58

3.2.1 NÍVEL DE ENDIVIDAMENTO DA TURATTI E CIA LTDA-ME

Apresentamos as análises quanto ao índice de endividamento oneroso da empresa, sendo assim, verificou-se que no período avaliado ocorreu uma diminuição de 0,91%, passando de 58,11% de participação de passivos no financiamento dos ativos da empresa no mês de abril para 57,20% em maio.

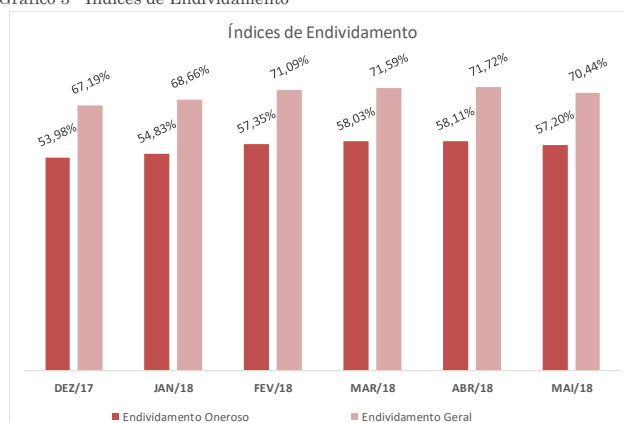
Quadro 3- Índices de Endividamento

ENDIVIDAMENTO						
ÍNDICES DE ENDIVIDAMENTO	DEZ/17	JAN/18	FEV/18	MAR/18	ABR/18	MAI/18
Endividamento Oneroso	53,98%	54,83%	57,35%	58,03%	58,11%	57,20%
Endividamento Geral	67,19%	68,66%	71,09%	71,59%	71,72%	70,44%

No índice de endividamento geral da empresa houve também uma diminuição de 1,28%, passando de 71,72% de

participação no financiamento dos ativos da empresa no mês de abril para 70,44% no mês de maio.

Gráfico 3 - Índices de Endividamento



3.2.2 NÍVEL DE LIQUIDEZ DA TURATTI E CIA LTDA-ME

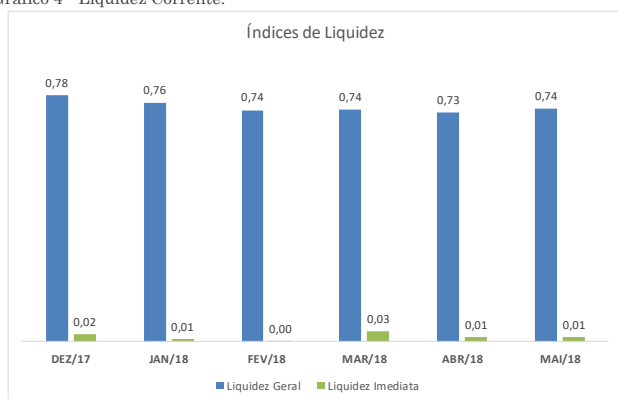
Observando o índice de Liquidez Geral da empresa notou-se que este apresentou variação aumentativa passando de R\$ 0,73 de recursos para correntes disponíveis para cada R\$ 1,00 de dívida em abril para o nível de R\$ 0,74 de recursos em maio.

Quadro 4 - Índices de Liquidez

LIQUIDEZ						
ÍNDICES DE LIQUIDEZ	DEZ/17	JAN/18	FEV/18	MAR/18	ABR/18	MAI/18
Liquidez Geral	0,78	0,76	0,74	0,74	0,73	0,74
Liquidez Imediata	0,02	0,01	0,00	0,03	0,01	0,01

A Liquidez imediata da empresa se manteve, de R\$ 0,01 de recursos com Liquidez Imediata no mês de abril para R\$ 0,01 para cada R\$ 1,00 de dívidas no mês de maio.

Gráfico 4 - Liquidez Corrente.



3.3 MATERIAIS DE CONSTRUÇÃO E CONSTRUTORA TURATTI LTDA - ME

Concluindo as análises pertencente as empresas do Grupo Turatti, ora apresenta-se as análises da empresa Materiais de Construção e Construtora Ltda- ME.

Tabela 3 – Resumo dos balancetes.

MATERIAIS DE CONSTRUÇÃO E CONSTRUTORA TURATTI LTDA- ME						
BALANCETE PARCIAL 2018	DEZ	JAN	FEV	MAR	ABR	MAI
ATIVO						
CIRCULANTE						
DISPONÍVEL	137.413,16	101.767,05	90.318,46	58.277,09	52.600,16	26.070,14
OUTRAS CONTAS	1.205.053,58	1.207.094,92	1.207.094,92	1.207.094,92	1.207.094,92	1.207.094,92
ATIVO CIRCULANTE	1.342.466,74	1.308.861,97	1.297.413,38	1.265.372,01	1.259.695,08	1.233.165,06
NÃO CIRCULANTE						
IMOBILIZADO	599.632,00	599.632,00	599.632,00	599.632,00	599.632,00	599.632,00
ATIVO NÃO CIRCULANTE	651.551,46	651.551,46	651.551,46	651.551,46	651.551,46	651.551,46
TOTAL ATIVO	1.994.018,20	1.960.413,43	1.948.964,84	1.916.923,47	1.911.246,54	1.884.716,52
PASSIVO						
PASSIVO CIRCULANTE						
EXIGÍVEL A CURTO PRAZO	290.092,74	284.420,56	303.191,40	295.812,87	297.772,83	302.993,89
EMPRÉSTIMOS	1.413.992,74	1.409.274,73	1.399.838,71	1.395.120,70	1.390.402,69	1.410.684,68
PASSIVO CIRCULANTE	1.704.085,48	1.693.695,29	1.703.030,11	1.690.933,57	1.688.175,52	1.713.678,57
PASSIVO NÃO CIRCULANTE						
EXIGÍVEL A LONGO PRAZO	0,00	0,00	0,00	0,00	0,00	0,00
PASSIVO NÃO CIRCULANTE	0,00	0,00	0,00	0,00	0,00	0,00
PATRIMÔNIO LÍQUIDO	593.013,75	289.932,72	289.932,72	289.932,72	289.932,72	289.932,72
TOTAL PASSIVO	2.299.099,23	1.983.628,01	1.992.962,83	1.980.866,29	1.978.108,24	2.003.611,29

3.3.1 NÍVEL DE ENDIVIDAMENTO DA MATERIAIS DE CONSTRUÇÃO E CONSTRUTORA LTDA. ME

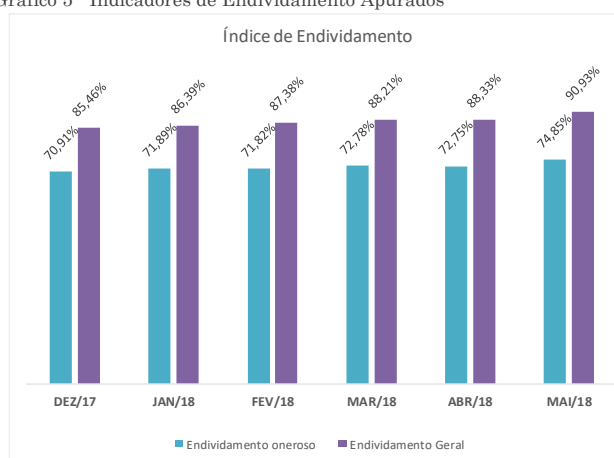
O índice de endividamento oneroso da empresa apresentou um aumento de 2,10% comparado com o mês anterior. Em abril obteve o índice de 72,75% e no mês de maio atingiu o nível de 74,85% de participação de passivos no financiamento dos ativos da empresa.

Quadro 5 - Índices de Endividamento

ENDIVIDAMENTO						
ÍNDICES DE ENDIVIDAMENTO	DEZ/17	JAN/18	FEV/18	MAR/18	ABR/18	MAI/18
Endividamento oneroso	70,91%	71,89%	71,82%	72,78%	72,75%	74,85%
Endividamento Geral	85,46%	86,39%	87,38%	88,21%	88,33%	90,93%

O índice de endividamento geral também apresentou uma alteração aumentativa de 2,60% passando do percentual de 88,33% de participação de capital de terceiros no financiamento dos ativos da empresa no mês de abril para 90,93% de endividamento no mês de maio.

Gráfico 5 - Indicadores de Endividamento Apurados



3.3.2 NÍVEL DE LIQUIDEZ DA MATERIAIS DE CONSTRUÇÃO E CONSTRUTORA LTDA. ME.

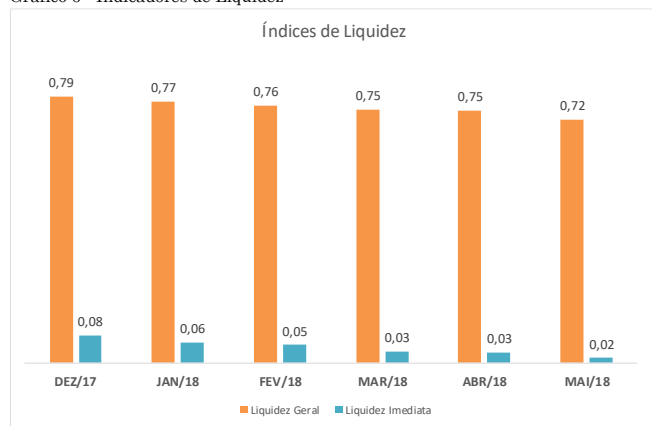
De acordo com a pesquisa o índice de Liquidez imediata apresentou uma diminuição no período passando de R\$ 0,03 de recursos para cada R\$ 1,00 em dívidas no mês de abril para R\$ 0,02 de recursos para cada R\$ 1,00 em dívidas no mês de maio.

Quadro 6 - Índices de Liquidez

LIQUIDEZ						
ÍNDICES DE LIQUIDEZ	DEZ/17	JAN/18	FEV/18	MAR/18	ABR/18	MAI/18
Liquidez Geral	0,79	0,77	0,76	0,75	0,75	0,72
Liquidez Imediata	0,08	0,06	0,05	0,03	0,03	0,02

O índice de liquidez geral da empresa sofreu uma diminuição de R\$ 0,75 para cada R\$ 1,00 em dívidas no mês de abril e no mês de maio R\$ 0,72 para cada R\$ 1,00 em dívidas.

Gráfico 6 - Indicadores de Liquidez



4 ENCERRAMENTO

Salientamos que além de todos os procedimentos e análise supra relatados, temos nos mantido diligentes ao processo, atendendo prontamente a Recuperanda e todos os credores, seja por telefone, e-mail ou reunião presencial.

Por fim, com toda vênua e acatamento, agradecemos a confiança dedicada, colocando-nos ao seu inteiro dispor para suprir eventuais dúvidas do presente relatório.

Cuiabá (MT), 25 de junho de 2018.

REAL BRASIL CONSULTORIA LTDA
Administradora Judicial
Fabio Rocha Nimer
CORECON/MS 1.033 – 20ª Região



CUIABÁ - MT
AV. RUBENS DE MENDONÇA, 1856 • S 1403
BOSQUE DA SAÚDE • CEP. 78050-000
FONE +55 (65) 3052-7636

CAMPO GRANDE - MS
RUA GAL. ODORICO QUADROS, 37
JARDIM DOS ESTADOS • CEP. 79020-260
FONE +55 (67) 3026-6567

SÃO PAULO - SP
AV. PAULISTA, 1765 • 7º ANDAR
CERQUEIRA CÉSAR • CEP. 01311-930
FONE +55 (11) 2450-7333

RIO DE JANEIRO - RJ
AV. RIO BRANCO, 26 • SL
CENTRO • CEP. 20090-001
FONE +55 (21) 3090-2024

UBERABA - MG
RUA ENG. FOZE KALIL ABRAHÃO, 514
MERCÊS • CEP. 38060-010
FONE +55 (11) 2450-7333

contato@realbrasil.com.br • www.realbrasil.com.br