

# RELATÓRIO DE ATIVIDADES MENSAIS DO DEVEDOR

JULHO/2018



## SUMÁRIO

1.	CONSIDERAÇÕES INICIAIS .....	7
2.	ANDAMENTO PROCESSUAL .....	7
3.	ANÁLISE FINANCEIRA DAS DEVEDORAS .....	8
4.	TRANSPARÊNCIA AOS CREDORES .....	17
5.	ENCERRAMENTO .....	18

**CUIABÁ - MT**

AV. RUBENS DE MENDONÇA, 1856 • S 1403  
BOSQUE DA SAÚDE • CEP. 78050-000  
FONE +55 (65) 3052-7636

**CAMPO GRANDE - MS**

RUA GAL. ODORICO QUADROS, 37  
JARDIM DOS ESTADOS • CEP. 79020-260  
FONE +55 (67) 3026-6567

**SÃO PAULO - SP**

AV. PAULISTA, 1765 • 7º ANDAR  
CERQUEIRA CESAR • CEP. 01311-930  
FONE +55 (11) 2450-7333

**RIO DE JANEIRO - RJ**

AV. RIO BRANCO, 26 • 5L  
CENTRO • CEP. 20090-001  
FONE +55 (21) 3090-2024

**UBERABA - MG**

RUA ENG. FOZE K. ABRAHÃO, 514  
MERCÊS • CEP. 38060-010  
FONE +55 (11) 2450-7333



**EXMO (A). SR (A). DR (A). JUIZ (A) DE DIREITO DA 1ª VARA CÍVEL DA JUSTIÇA ESTADUAL DE MINAS GERAIS, COMARCA DE IPATINGA.**

**AUTOS:** 5002013-22.2016.8.13.0313 – RECUPERAÇÃO JUDICIAL

**REQUERENTE:** TRANSMAR LTDA – ME E MARCIO ARAÚJO BOTELHO – ME

**REAL BRASIL CONSULTORIA LTDA**, Empresa especializada em PERÍCIAS, AVALIAÇÕES e AUDITORIAS, com endereço comercial estabelecido na Rua General Odorico Quadros, nº 37 - Jardim dos Estados – CEP 79.020-260 – Campo Grande (MS), Tel.: (67) 3025-6878/Cel.: (67) 98401-6567, registrada junto ao Conselho Regional de Engenharia, Arquitetura, Agronomia de Mato Grosso do Sul – CREA/MS, sob o nº 8961, e junto ao Conselho Regional de Economia – CORECON/MS - 20ª Região, sob o nº 051, honrada com a nomeação para atuar na função de Administrador Judicial, por intermédio de seus Representantes Legais, **FERNANDO VAZ GUIMARÃES ABRAHÃO**, brasileiro, casado, Economista, devidamente registrado junto ao CORECON/MS-20ª Região, sob o nº. 1.024/MS, e **FABIO ROCHA NIMER**, brasileiro, casado, Economista, registrado junto ao CORECON/MS-20ª Região, sob o nº. 1.033/MS sob a forma do presente com reverência e acatamento, apresenta **RELATÓRIO MENSAL DE ATIVIDADES DO DEVEDOR**.

**CUIABÁ - MT**

AV. RUBENS DE MENDONÇA, 1856 • S 1403  
BOSQUE DA SAÚDE • CEP. 78050-000  
FONE +55 (65) 3052-7636

**CAMPO GRANDE - MS**

RUA GAL. ODORICO QUADROS, 37  
JARDIM DOS ESTADOS • CEP. 79020-260  
FONE +55 (67) 3026-6567

**SÃO PAULO - SP**

AV. PAULISTA, 1765 • 7º ANDAR  
CERQUEIRA CESAR • CEP. 01311-930  
FONE +55 (11) 2450-7333

**RIO DE JANEIRO - RJ**

AV. RIO BRANCO, 26 • 5L  
CENTRO • CEP. 20090-001  
FONE +55 (21) 3090-2024

**UBERABA - MG**

RUA ENG. FOZE K. ABRAHÃO, 514  
MERCÉS • CEP. 38060-010  
FONE +55 (11) 2450-7333



**EXCELENTÍSSIMA SENHORA ELIMAR BOAVENTURA CONDÉ ARAÚJO,**

Visando o cumprimento do Art. 22 da LRF, principalmente no que concerne ao inciso II, alínea c, o qual estabelece que é preciso “apresentar ao juiz, para juntada aos autos, relatório mensal das atividades do devedor”, a Real Brasil Consultoria, na pessoa do seu Diretor Executivo Fábio Rocha Nimer, doravante nomeado Administrador Judicial no processo de Recuperação Judicial das empresas TRANSMAR LTDA – ME E MARCIO ARAÚJO BOTELHO – ME sob n. 5002013-22.2016.8.13.0313, vem por meio do presente apresentar seu **Relatório Mensal de Atividades da Devedora**.

As informações aqui apresentadas baseiam-se sobretudo em documentos Contábeis, Gerenciais e Financeiros fornecidos pelas Recuperandas, dados colhidos do processo de Recuperação, suas Objeções e demais incidentes correlatos, e ainda, os elementos técnicos apresentados pela Devedora.

As Recuperandas apresentaram dados contábeis dos últimos seis meses, os quais serão apresentados ao longo do presente relatório. Ademais serão calculados índices de endividamento e liquidez, os quais serão devidamente analisados. Entretanto, faz-se necessário esclarecer que os documentos não foram submetidos à revisão de auditoria independente, seja pelos auditores eventualmente contratados pela Companhia, seja por esta Administradora Judicial.

**CUIABÁ - MT**

AV. RUBENS DE MENDONÇA, 1856 • S 1403  
BOSQUE DA SAÚDE • CEP. 78050-000  
FONE +55 (65) 3052-7636

**CAMPO GRANDE - MS**

RUA GAL. ODORICO QUADROS, 37  
JARDIM DOS ESTADOS • CEP. 79020-260  
FONE +55 (67) 3026-6567

**SÃO PAULO - SP**

AV. PAULISTA, 1765 • 7º ANDAR  
CERQUEIRA CESAR • CEP. 01311-930  
FONE +55 (11) 2450-7333

**RIO DE JANEIRO - RJ**

AV. RIO BRANCO, 26 • 5L  
CENTRO • CEP. 20090-001  
FONE +55 (21) 3090-2024

**UBERABA - MG**

RUA ENG. FOZE K. ABRAHÃO, 514  
MERCÉS • CEP. 38060-010  
FONE +55 (11) 2450-7333



## 1. CONSIDERAÇÕES INICIAIS

Cumprindo fielmente o mister confiado, da função de fiscalizadores das despesas ordinárias e demais atos promovidos pelas Recuperandas e respectiva transparência na prestação e registro de informações analisadas, esta Administradora Judicial, discorrendo de forma detalhada das INFORMAÇÕES e DOCUMENTOS, informa a apuração pormenorizada da atual situação econômica e administrativa das Empresas em Recuperação Judicial, na forma do presente Relatório.

## 2. ANDAMENTO PROCESSUAL

Considerando que o objetivo deste relatório é oferecer ao Juízo análises e considerações relativas as questões contábeis e financeiras das Recuperandas, tal como expor as diversas manifestações dos credores e das Recuperandas no processo de Recuperação Judicial.

Outrossim, neste tópico demonstram-se as principais peças judiciais, que interferem no andamento das atividades da empresa e acerca do processo de Recuperação Judicial, entretanto esclarece que desde o último relatório protocolado no ID 46135396, somente houve uma manifestação, que concerne à apresentação pela Recuperanda, do aditivo ao PRJ, o qual será devidamente comentado abaixo.

### 2.1. DO ADITIVO AO PLANO DE RECUPERAÇÃO JUDICIAL

A Recuperanda apresentou em juízo, conforme acordado na Assembleia Geral de Credores o aditivo ao plano de Recuperação Judicial, que contém mudanças para os credores da Classe III - Quirografária, alterando o deságio e parcelamento inicialmente propostos, diminuindo-os para desconto de 50% (cinquenta por cento), a serem pagos em 36 (trinta e seis vezes) parcelas consecutivas e mensais, com a carência de 24 (vinte e quatro) meses mantida. Neste interim de mudanças, ressalta-se que não houve mudanças nas demais classes de credores.



### 3. ANÁLISE FINANCEIRA DAS DEVEDORAS

Vencidas as questões de ordem técnico processual, relacionadas ao andamento do processo de Recuperação Judicial passou-se à verificação das demonstrações contábeis das empresas do Grupo Transmar.

Conquanto, de modo a facilitar as verificações atinentes as Recuperandas quanto a evolução e involução de suas contas patrimoniais, bem como seus resultados, informamos que no presente relatório serão realizadas análises comparativas entre o resultado dos meses de maio e junho de 2018.

Cumprе esclarecer, ainda, que as informações constantes no presente relatório, não foram submetidas à revisão de auditoria independente, seja pelos auditores eventualmente contratados pela Companhia, seja por esta AJ e que com o intuito de facilitar a compreensão dos dados e análises realizadas nos documentos contábeis das empresas, procederemos as verificações das devedoras separadamente. Nesta senda, para análise ora indicada aplicou-se a seguinte metodologia na construção dos indicadores financeiros:

➤ **Níveis de Endividamento** – Este indicador financeiro busca refletir os níveis de progressão ou regressão do endividamento empresarial no curso do tempo.

**ELP - ENDIVIDAMENTO DE LONGO PRAZO** - O Endividamento de Longo Prazo, é a participação dos recursos de terceiros de longo prazo no financiamento do Ativo Total da empresa.

$$ELP = \frac{\text{Passivo Exigível de Longo Prazo}}{\text{Ativo Total}} \times 100$$

**ECP - ENDIVIDAMENTO DE CURTO PRAZO** - O Endividamento de Curto Prazo, corresponde à percentagem de participação de recursos de terceiros de curto prazo no financiamento do Ativo Total da empresa.

$$ECP = \frac{\text{Passivo Circulante}}{\text{Ativo total}} \times 100$$



**EG - ENDIVIDAMENTO GERAL** - O Endividamento Geral, corresponde à porcentagem de participação de recursos de terceiros, tanto de curto e quanto longo prazo, no financiamento das aplicações totais realizadas pela empresa (Ativo Total).

$$EG = \frac{Passivo}{Ativo Total} \times 100$$

Ainda, quanto aos níveis de endividamento, cumpre destacar que, para uma conclusão objetiva desses indicadores, diversas outras análises são necessárias, de modo que, não se pode tirar conclusões precipitadas observando isoladamente estes indicadores.

Outro ponto que merece nosso contorno para fins de análise, é que não se deve perder de vista que as empresas verificadas naturalmente esboçam ambientes críticos, uma vez que estão em posição crítica e instável, representado pelo cenário de recuperação judicial.

- **Nível de Liquidez** – Este indicador financeiro busca refletir a capacidade de pagamento da empresa frente a suas obrigações, avalia a capacidade de continuidade da empresa.

**LC - LIQUIDEZ CORRENTE** - Calculada a partir da Razão entre os direitos a curto prazo da empresa (Caixas, bancos, estoques, clientes) e a as dívidas a curto prazo (Empréstimos, financiamentos, impostos, fornecedores).

$$LC = \frac{Ativo Circulante}{Passivo Circulante}$$

**LG - LIQUIDEZ GERAL** – Este indicador leva em consideração a situação a longo prazo da empresa, incluindo no cálculo os direitos e obrigações a longo prazo.

$$LG = \frac{(Ativo Circulante + Realizável a Longo Prazo)}{(Passivo Circulante + Passivo Não Circulante)}$$





**LI – LIQUIDEZ SECA** - É um indicador muito parecido com a Liquidez Corrente, com a diferença que a Liquidez Seca exclui do cálculo os estoques.

$$LS = \frac{\text{Ativo Circulante} - \text{Estoques}}{\text{Passivo Circulante}}$$

Quanto aos níveis de liquidez, cumpre destacar que, os baixos níveis de liquidez, podem indicar baixa capacidade de pagamento da empresa frente suas obrigações presentes e futuras, ou ainda, baixa capacidade de continuidade da atividade empresarial.

Entretanto, a avaliação isolada pode pressupor um cenário equivocado, porquanto, faz-se necessária a observação de outros fatores relevantes como análise de mercado e a situação econômica da região de estabelecimento da empresa.

### 3.1. MARCIO ARAÚJO BOTELHO – ME

A empresa Marcio Araújo Botelho exibiu documentação contábil com a finalidade de expor transparência e facilidade para interpretações. Desta forma, abaixo pode-se verificar os balancetes da empresa do período do 1º trimestre de 2018 e junho de 2018.

Tabela 1 - Resumo dos Balancetes mensais.

MARCIO ARAUJO BOTELHO - ME				
BALANCETES EM 2018 R\$	1º TRIMESTRE	ABR/18	MAI/18	JUN/18
<b>ATIVO CIRCULANTE</b>				
DISPONIVEL	R\$ 42.378,66	R\$ 12.106,98	R\$ 23.447,35	R\$ 124.253,18
CLIENTES	R\$ 100.537,81	R\$ 153.156,37	R\$ 57.817,47	81.867,32
ADIANTAMENTOS	-R\$ 48.424,78	R\$ 1.669,92	R\$ 3.200,37	R\$ 1.794,37
<b>TOTAL ATIVO CIRCULANTE</b>	<b>R\$ 94.491,69</b>	<b>R\$ 166.963,27</b>	<b>R\$ 81.465,19</b>	<b>R\$ 207.914,87</b>
<b>ATIVO NÃO CIRCULANTE</b>				
IMOBILIZADO	R\$ 5.306.423,60	R\$ 5.306.423,60	R\$ 5.306.423,60	R\$ 5.306.423,60
DEPRECIÇÃO	-R\$ 4.302.800,20	-R\$ 4.302.800,12	-R\$ 4.302.800,12	-R\$ 4.302.800,12
<b>TOTAL ATIVO NÃO CIRCULANTE</b>	<b>R\$ 1.003.623,40</b>	<b>R\$ 1.003.623,48</b>	<b>R\$ 1.003.623,48</b>	<b>R\$ 1.003.623,48</b>
<b>TOTAL ATIVO</b>	<b>R\$ 1.098.115,09</b>	<b>R\$ 1.170.586,70</b>	<b>R\$ 1.085.088,67</b>	<b>R\$ 1.211.538,35</b>





<b>PASSIVO CIRCULANTE</b>				
OUTRAS CONTAS	R\$ 1.099.702,93	R\$ 1.202.881,06	R\$ 1.165.609,97	R\$ 1.270.030,14
FORNECEDORES	R\$ 26.580,50	R\$ 31.172,05	R\$ 12.815,52	R\$ 25.488,27
<b>TOTAL PASSIVO CIRCULANTE</b>	<b>R\$ 1.126.283,43</b>	<b>R\$ 1.234.053,11</b>	<b>R\$ 1.178.425,49</b>	<b>R\$ 1.295.518,41</b>
<b>PASSIVO NÃO CIRCULANTE</b>				
EMPRESTIMOS E FINANC.	R\$ 1.914.615,55	R\$ 1.914.615,55	R\$ 1.914.615,55	R\$ 1.914.615,55
<b>TOTAL PASSIVO NÃO CIRCULANTE</b>	<b>R\$ 1.914.615,55</b>	<b>R\$ 1.914.615,55</b>	<b>R\$ 1.914.615,55</b>	<b>R\$ 1.914.615,55</b>
<b>TOTAL "PASSIVO A DESCOBERTO"</b>	<b>-R\$ 1.742.413,32</b>	<b>-R\$ 1.936.802,08</b>	<b>-R\$ 1.968.595,21</b>	<b>-R\$ 1.964.365,80</b>
<b>TOTAL PASSIVO</b>	<b>R\$ 1.298.485,66</b>	<b>R\$ 1.211.866,78</b>	<b>R\$ 1.124.445,83</b>	<b>R\$ 1.245.768,16</b>

Podemos averiguar, conforme o resumo dos balancetes disponibilizado, que a empresa vem trabalhando com o saldo de “Passivo a descoberto”, ou seja, nesta situação a empresa se encontra em estado de insolvência, mesmo que a empresa venda todos os seus ativos ela não seria capaz de pagar todas as dívidas, vez que os prejuízos já superam o montante do patrimônio líquido.

### 3.1.1. NÍVEL DE ENDIVIDAMENTO DA RECUPERANDA

Observando o endividamento a curto prazo da empresa podemos notar que ocorreu uma queda, passando de 109% em maio para 107% de participação de ativos no financiamento dos passivos vencíveis a curto prazo no mês de junho.

Tabela 2 - Índices de Endividamento.

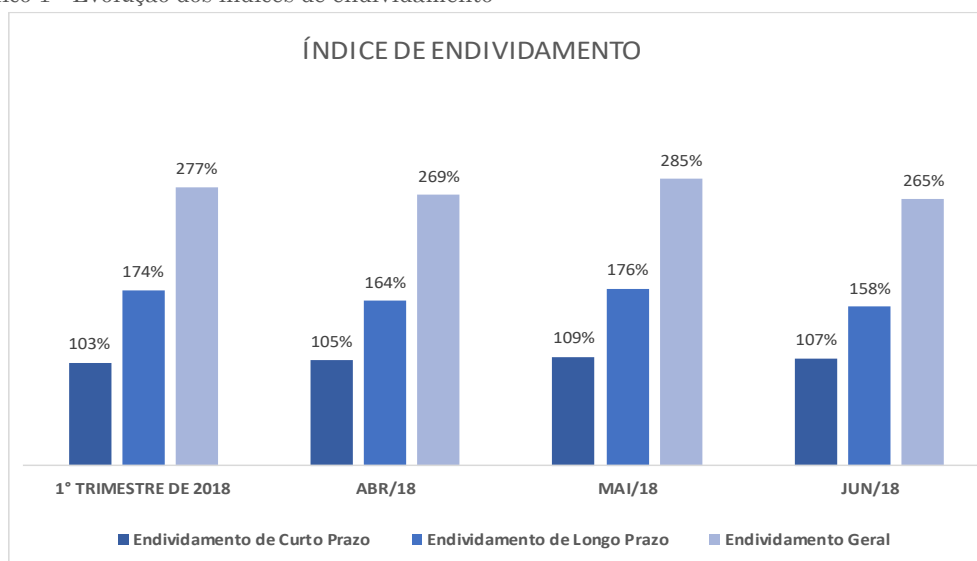
<b>ENDIVIDAMENTO</b>				
<b>ÍNDICES DE ENDIVIDAMENTO</b>	<b>1º TRIMESTRE</b>	<b>ABR/18</b>	<b>MAI/18</b>	<b>JUN/18</b>
Endividamento de Curto Prazo	103%	105%	109%	107%
Endividamento de Longo Prazo	174%	164%	176%	158%
Endividamento Geral	277%	269%	285%	265%

Analisando endividamento a longo prazo da empresa averiguamos que houve uma diminuição no percentual, no mês de maio era de 176% de participação dos ativos no financiamento de dívidas vencíveis a longo prazo e no mês de junho passou para 158% de participação dos ativos no financiamento de dívidas vencíveis.



Ao que concerne o endividamento geral podemos constatar que de um mês para outro obteve uma queda na sua proporção que se encontrava no mês de maio no percentual de 285% de participação de passivos, exceto o PL, no financiamento dos ativos da empresa e em junho passou para 265% de participação de passivos.

Gráfico 1 - Evolução dos índices de endividamento



### 3.1.2. NÍVEL DE LIQUIDEZ DA RECUPERANDA

O nível de Liquidez Imediata da empresa apresentou variação aumentativa no período avaliado entre os meses de maio e junho do ano corrente, sendo que no primeiro esteve fixado com o montante de R\$ 0,02 de recursos para cada R\$ 1,00 em dívidas e no mês segundo passou a apresentar o montante de R\$ 0,10 de recursos para cada R\$ 1,00 em obrigações.

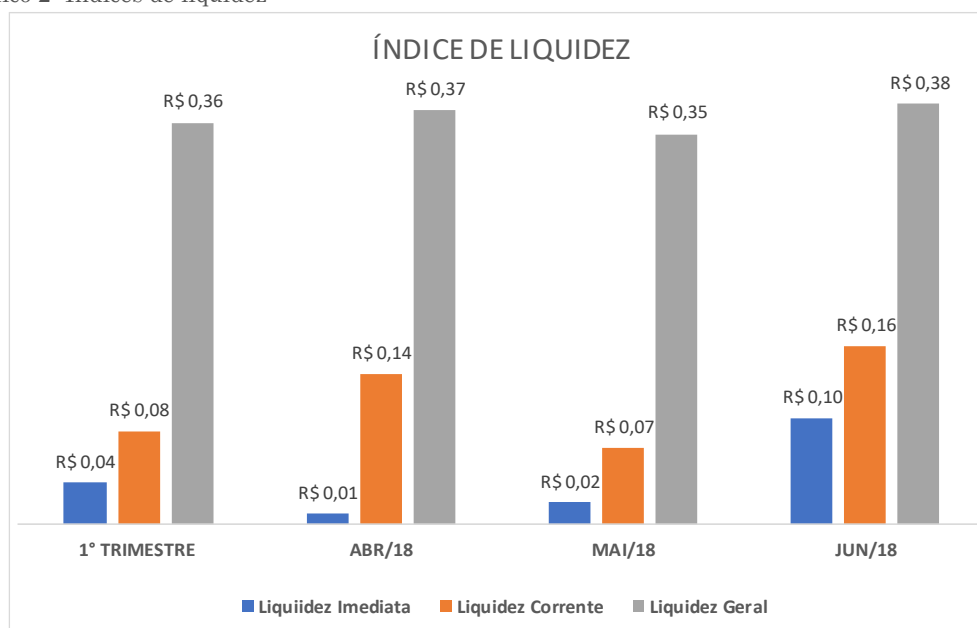
Tabela 3- Índices de Liquidez

LIQUIDEZ				
ÍNDICES DE LIQUIDEZ	1º TRIMESTRE	ABR/18	MAI/18	JUN/18
Liquidez Imediata	R\$ 0,04	R\$ 0,01	R\$ 0,02	R\$ 0,10
Liquidez Corrente	R\$ 0,08	R\$ 0,14	R\$ 0,07	R\$ 0,16
Liquidez Geral	R\$ 0,36	R\$ 0,37	R\$ 0,35	R\$ 0,38



No resultado apresentado no índice de Liquidez corrente, podemos analisar que, em maio, a empresa possuía R\$ 0,07 de recursos disponíveis para cada R\$ 1,00 em dívidas, no mês de junho passou para R\$ 0,16 de recursos correntes para cada R\$ 1,00 em dívidas. Ocasionalmente assim um aumento significativo.

Gráfico 2- Índices de liquidez



Nos índices apresentados, podemos verificar que ocorreu um aumento na Liquidez Geral de R\$ 0,35 de recursos para R\$ 1,00 em dívidas no mês de maio para R\$ 0,38 de recursos para R\$ 1,00 em dívidas em junho.

### 3.2. TRANSMAR LTDA – ME

Prosseguindo a demonstração da atual situação patrimonial das empresas Recuperandas, segue-se o resumo dos balancetes de verificação fornecidos ao Administrador Judicial da empresa Transmar LTDA-ME, no que tange ao período de maio e junho de 2018. Destarte, segue resumo dos demonstrativos apresentados pela empresa em recuperação.

Sobre os dados da empresa Transmar LTDA-ME podemos examinar que o patrimônio líquido segue em situação de “Passivo a descoberto”, este fator não deve



ser relevante para a declaração da insolvência da empresa, vez que esta situação ocorre desde antes do impetrito do pedido da RJ, conquanto seja necessária análise ao Plano de Recuperação Judicial, para assim poder-se verificar sua capacidade de recuperação e continuidade da empresa.

Tabela 4 – Resumo dos Balancetes

<b>TRANSMAR</b>				
<b>BALANCETES EM 2018 (R\$)</b>	<b>1º TRIMESTRE</b>	<b>ABR/18</b>	<b>MAI/18</b>	<b>JUN/18</b>
<b>ATIVO CIRCULANTE</b>				
DISPONIVEL	R\$ 507.962,02	R\$ 621.942,00	R\$ 657.585,13	R\$ 705.530,64
CLIENTES	R\$ 479.182,61	R\$ 422.933,64	R\$ 283.282,58	R\$ 293.085,08
OUTROS CRÉDITOS	R\$ 1.619.565,88	R\$ 1.693.475,15	R\$ 1.668.377,66	R\$ 1.589.506,41
<b>TOTAL ATIVO CIRCULANTE</b>	<b>R\$ 2.606.710,51</b>	<b>R\$ 2.738.350,79</b>	<b>R\$ 2.609.245,20</b>	<b>R\$ 2.588.122,13</b>
<b>ATIVO NÃO CIRCULANTE</b>				
IMOBILIZADO	R\$ 3.200.200,00	R\$ 3.200.200,00	R\$ 3.200.200,00	R\$ 3.200.200,00
DEPRECIACÃO	-R\$ 2.266.594,06	-R\$ 2.315.506,15	-R\$ 2.364.415,24	-R\$ 2.413.330,33
<b>TOTAL ATIVO NÃO CIRCULANTE</b>	<b>R\$ 933.605,94</b>	<b>R\$ 884.693,85</b>	<b>R\$ 835.781,76</b>	<b>R\$ 786.869,67</b>
<b>TOTAL ATIVO</b>	<b>R\$ 3.540.316,45</b>	<b>R\$ 3.623.044,64</b>	<b>R\$ 3.445.026,96</b>	<b>R\$ 3.374.991,80</b>
<b>PASSIVO CIRCULANTE</b>				
EXGIVEL A CURTO PRAZO	R\$ 2.904.166,41	R\$ 3.237.262,40	R\$ 3.204.311,05	<b>R\$ 3.025.679,59</b>
<b>TOTAL PASSIVO CIRCULANTE</b>	<b>R\$ 2.904.166,41</b>	<b>R\$ 3.237.262,40</b>	<b>R\$ 3.204.311,05</b>	<b>R\$ 3.025.679,59</b>
<b>PASSIVO NÃO CIRCULANTE</b>				
EMPRESTIMOS E FINANCIAMENTO	R\$ 3.014.765,47	R\$ 3.014.765,47	R\$ 3.014.765,47	R\$ 3.014.765,47
<b>TOTAL PASSIVO NÃO CIRCULANTE</b>	<b>R\$ 3.014.765,47</b>	<b>R\$ 3.014.765,47</b>	<b>R\$ 3.014.765,47</b>	<b>R\$ 3.014.765,47</b>
<b>TOTAL DO PATRIMÔNIO LÍQUIDO</b>	<b>R\$ 2.222.590,86</b>	<b>R\$ 2.376.933,28</b>	<b>R\$ 2.639.904,95</b>	<b>-R\$ 2.807.223,86</b>
<b>TOTAL PASSIVO</b>	<b>R\$ 3.696.341,02</b>	<b>R\$ 3.875.458,59</b>	<b>R\$ 3.579.171,57</b>	<b>R\$ 3.233.221,20</b>

### 3.2.1. NÍVEL DE ENDIVIDAMENTO DA RECUPERANDA

Os lançamentos apontam que o endividamento a curto prazo da empresa obteve diminuição no percentual, de 93% de participação no financiamento dos ativos no mês de maio para o percentual de 90% de participação de dívidas alocadas no passivo circulante utilizadas para o financiamento dos ativos da empresa no mês seguinte.



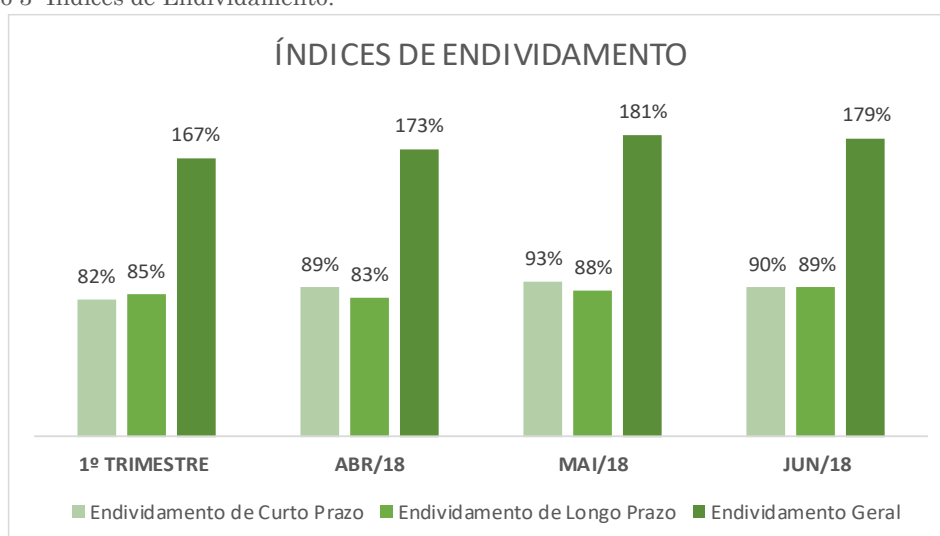
Tabela 5- Índices de Endividamento.

ENDIVIDAMENTO				
ÍNDICES DE ENDIVIDAMENTO	1º TRIMESTRE	ABR/18	MAI/18	JUN/18
Endividamento de Curto Prazo	82%	89%	93%	90%
Endividamento de Longo Prazo	85%	83%	88%	89%
Endividamento Geral	167%	173%	181%	179%

Analisando o índice de endividamento longo prazo notamos que sofreu uma melhora passando de 88% do total de endividamento da empresa em maio para 89% do total de endividamento da empresa no mês de junho.

No resultado demonstrado no mês analisado, podemos averiguar que o endividamento geral minimizou sua porcentagem passando de 181% de participação dos passivos no financiamento dos ativos totais da empresa, no mês de maio para 179% de participação dos passivos no financiamento dos ativos totais da empresa em junho.

Gráfico 3- Índices de Endividamento.



### 3.2.2. NÍVEL DE LIQUIDEZ DA RECUPERANDA

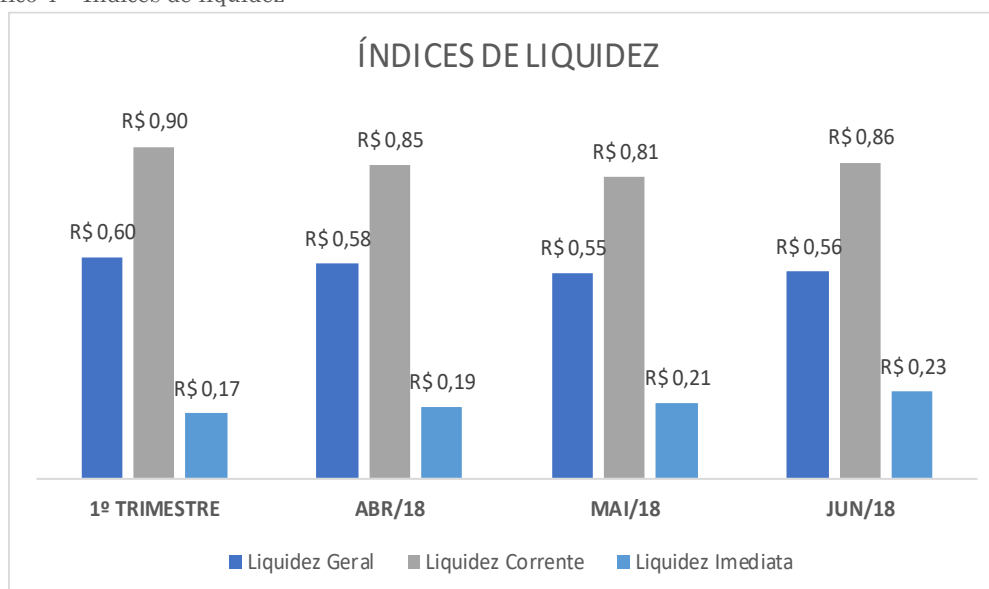
Ao que tange o nível de liquidez da empresa, percebemos que houve um crescimento passando da quantia de R\$ 0,55 de recursos para cada R\$ 1,00 em dívidas no mês de maio para R\$ 0,56 em maio de recursos para cada R\$ 1,00 em dívidas no mês de junho.

Tabela 6 - Índices de Liquidez.

LIQUIDEZ				
ÍNDICES DE LIQUIDEZ	1º TRIMESTRE	ABR/18	MAI/18	JUN/18
Liquidez Geral	R\$ 0,60	R\$ 0,58	R\$ 0,55	R\$ 0,56
Liquidez Corrente	R\$ 0,90	R\$ 0,85	R\$ 0,81	R\$ 0,86
Liquidez Imediata	R\$ 0,17	R\$ 0,19	R\$ 0,21	R\$ 0,23

Dando sequência, a liquidez corrente acompanhou o aumento transpassando o montante de R\$ 0,81 para cada R\$ 1,00 em obrigações em maio para R\$ 0,86 de recursos para cada real de obrigações no mês de junho.


Gráfico 4 – Índices de liquidez



Para os dados da Liquidez Imediata, podemos verificar que, entre os meses de maio e junho ocorreu aumento passando de R\$ 0,21 de recursos para cara R\$ 1,00 em obrigações no mês primeiro para R\$ 0,23 de recursos disponíveis imediatamente para cada R\$ 1,00 em obrigações no mês segundo.

#### 4. TRANSPARÊNCIA AOS CREDORES

Focados nas boas práticas em ambiente de Recuperação Judicial, e principalmente na preocupação com a transparência deste Administrador Judicial, com os atos e andamentos do processo de recuperação judicial, a Real Brasil Consultoria desenvolveu o “*Espaço do Credor*”. Entendemos que a disponibilização prévia e adequada de informações aos credores traz dinamismo e pressupõe respostas céleres as demandas dos interessados.



Trata-se de um Canal Virtual, reservado aos credores e interessados no processo das empresas em Recuperação Judicial e Falências, pelas quais funcionamos na qualidade de AJ. Neste ambiente são veiculadas informações e orientações do Administrador Judicial para os credores, assim como os documentos e principais peças processuais referentes à Recuperação Judicial.





## 5. ENCERRAMENTO

Salientamos que além de todos os procedimentos e análise supra relatados, temos nos mantido diligentes ao processo, atendendo prontamente as Recuperandas e todos os credores, seja por telefone, e-mail ou reunião presencial. Ainda, reiteramos que para cada uma das demandas a que somos submetidos, temos adotadas todas as providências necessárias, das quais muitas já se encontram finalizadas e as demais em andamento

Por fim, com toda vênia e acatamento, agradecemos a confiança dedicada, colocando-nos ao seu inteiro dispor para suprir eventuais dúvidas do presente relatório.

Atenciosamente,

Campo Grande, 24 de julho de 2018.

**REAL BRASIL CONSULTORIA LTDA**  
Administradora Judicial  
**Fabio Rocha Nimer**  
CORECON/MS 1.033 – 20ª Região

**CUIABÁ - MT**

AV. RUBENS DE MENDONÇA, 1856 • S 1403  
BOSQUE DA SAÚDE • CEP. 78050-000  
FONE +55 (65) 3052-7636

**CAMPO GRANDE - MS**

RUA GAL. ODORICO QUADROS, 37  
JARDIM DOS ESTADOS • CEP. 79020-260  
FONE +55 (67) 3026-6567

**SÃO PAULO - SP**

AV. PAULISTA, 1765 • 7º ANDAR  
CERQUEIRA CESAR • CEP. 01311-930  
FONE +55 (11) 2450-7333

**RIO DE JANEIRO - RJ**

AV. RIO BRANCO, 26 • 5L  
CENTRO • CEP. 20090-001  
FONE +55 (21) 3090-2024

**UBERABA - MG**

RUA ENG. FOZE K. ABRAHÃO, 514  
MERCÊS • CEP. 38060-010  
FONE +55 (11) 2450-7333

