

# RECUPERAÇÃO JUDICIAL

## RELATÓRIO DE ATIVIDADES DO DEVEDOR

### GRUPO IMPERATRIZ

RECUPERAÇÃO JUDICIAL

PROC.: 1122-06.2017.811.0023 – Cód. 83343



Poder Judiciário do Estado de Mato Grosso  
Comarca de Peixoto de Azevedo  
2ª Vara Cível

28 de maio de 2018

-----  
Excelentíssimo Senhor Doutor *Evandro Juarez Rodrigues*,

Visando o cumprimento do Art. 22 da LRFE, principalmente no que concerne ao inciso II, alínea c, o qual estabelece que é preciso “*apresentar ao juiz, para juntada aos autos, relatório mensal das atividades do devedor*”, a Real Brasil Consultoria, na pessoa do seu Diretor Executivo Fabio Rocha Nimer, doravante nomeado Administrador Judicial no processo de Recuperação Judicial das empresas AUTO POSTO IMPERATRIZ LTDA – ME E IMPERATRIZ TERRAPLANAGEM LTDA-ME sob n. 1122-06.2017.811.0023 – CÓD. 83343, vem por meio do presente apresentar seu **Relatório Mensal de Atividades do Devedor**.

As informações aqui prestadas baseiam-se sobretudo em documentos fornecidos pela Recuperanda, análise do Processo de Recuperação, Objeções, Impugnações e demais manifestações apresentadas por credores e outros incidentes correlatos, e ainda, dos elementos técnicos apresentados pela Devedora.

Ainda, faz-se necessário esclarecer que os documentos que pautaram a elaboração do presente trabalho estão disponíveis para consulta em nosso escritório. Informamos ainda que estão disponíveis para consulta em nosso website, no ambiente denominado “*Espaço do Credor*”.



DIVISÃO DE ADMINISTRAÇÃO JUDICIAL

Av. Historiador Rubens Mendonça, 1856 – SI 1403  
Bairro: Bosque da Saúde, Cuiabá/MT  
Tel.: +55(67) 3026-6567  
E-mail: aj@realbrasil.com.br

**Administrador Judicial:** Fabio Rocha Nimer  
Economista – CORECON – 1033-MS

**Auto Posto Imperatriz LTDA - ME**  
Rodovia BR 163, KM 695  
Jardim Imperatriz – CEP 78530-000  
Peixoto de Azevedo/MT

Link para Documentos do Processo  
[http:// http://realbrasil.com.br/rj/auto-posto-imperatriz/](http://realbrasil.com.br/rj/auto-posto-imperatriz/)

## Sumário

1. Considerações Iniciais.....	4
2. Do andamento do Processo .....	4
3. Análise Financeira das Devedoras .....	4
4. Transparência aos Credores .....	10
5. Encerramento.....	11



### DIVISÃO DE ADMINISTRAÇÃO JUDICIAL

Av. Historiador Rubens Mendonça, 1856 – Sl 1403  
Bairro: Bosque da Saúde, Cuiabá/MT  
Tel.: +55(67) 3026-6567  
E-mail: aj@realbrasil.com.br

**Administrador Judicial:** Fabio Rocha Nimer  
Economista – CORECON – 1033-MS

**Auto Posto Imperatriz LTDA - ME**  
Rodovia BR 163, KM 695  
Jardim Imperatriz – CEP 78530-000  
Peixoto de Azevedo/MT

**Link para Documentos do Processo**  
[http:// realbrasil.com.br/rj/auto-posto-imperatriz/](http://realbrasil.com.br/rj/auto-posto-imperatriz/)

## 1. CONSIDERAÇÕES INICIAIS

Cumprindo fielmente o mister confiado, da função de fiscalizadores das despesas ordinárias e demais atos promovidos pela Recuperanda e respectiva transparência na prestação e registro de informações analisadas, esta Administradora Judicial, discorrendo de forma detalhada das informações e documentos, informa a apuração pormenorizada da atual situação econômico e administrativa da Empresa em Recuperação Judicial, na forma do presente Relatório.

## 2. DO ANDAMENTO DO PROCESSO

Considerando que o objeto deste relatório é oferecer ao Juízo análises e considerações relativas às questões contábeis e financeiras da Recuperanda, tal como expor as diversas manifestações dos credores e da Recuperanda, ressalta-se que desde o último Relatório Mensal da Devedora houveram poucas manifestações processuais, nas quais as mais relevantes serão aqui expostas.

### 2.1. DA DECISÃO DE REDESIGNAÇÃO DA ASSEMBLEIA GERAL DE CREDORES

Na data de 03/05/2018, foi liberado nos autos decisão que requereu a redesignação da Assembleia Geral de Credores, em face

da possível nulidade por falta de convocação expressa da AGC por parte do Magistrado, ficando intimado ainda o Administrador Judicial para apresentar novas datas para a realização da mesma.

### 2.2. DA PETIÇÃO DO ADMINISTRADOR JUDICIAL REDESIGNANDO AS DATAS DA ASSEMBLEIA GERAL DE CREDORES

Em cumprimento da intimação recebida, o Administrador Judicial prontamente apresentou petição solicitando a realização da Assembleia nas datas de 12/07/2018 e 27/07/2018 em 1ª e 2ª Convocações, respectivamente. Desta feita, aguardamos o posicionamento do Juízo acerca destas datas.

### 2.3. DA PETIÇÃO REQUERENDO O EXTRATO DA CONTA ÚNICA DO PROCESSO

Novamente em Juízo, veio o Administrador Judicial, requerer a juntada do extrato da conta única do processo de Recuperação Judicial, a fim de apurar se a Recuperanda vem depositando os valores dos Honorários do AJ, no montante de R\$ 15.000,00 (quinze reais) por mês, conforme decisão de fls.320/324

## 3. ANÁLISE FINANCEIRA DAS DEVEDORAS

Dando continuidade aos procedimentos de análises aos documentos apresentados pela empresa Devedora nos Autos, passou-se a verificação completa da situação da empresa do ponto

de vista financeiro, verificado por meio de análise as demonstrações contábeis.

Entretanto, cumpre esclarecer que as informações constantes no presente relatório, não foram submetidas à revisão de auditoria independente, seja pelos auditores eventualmente contratados pela Companhia, seja por este AJ.

Destarte, informações aqui apresentadas baseiam-se sobretudo em dados e elementos técnicos apresentados pela Devedora, especificamente em documentos Contábeis, Gerenciais e Financeiros, aos quais foram aplicadas as seguintes metodologias de análise.

- **Níveis de Endividamento** – Este indicador financeiro busca refletir os níveis de progressão ou regressão do endividamento empresarial no curso do tempo.

**ELP - ENDIVIDAMENTO DE LONGO PRAZO** - O Endividamento de Longo Prazo, é a participação dos recursos de terceiros de longo prazo no financiamento do Ativo Total da empresa.

$$ELP = \frac{\text{Passivo Exigível de Longo Prazo}}{\text{Ativo Total}} \times 100$$

**ECP - ENDIVIDAMENTO DE CURTO PRAZO** - O Endividamento de Curto Prazo, corresponde à percentagem de participação de recursos de terceiros de curto prazo no financiamento do Ativo Total da empresa.

$$ECP = \frac{\text{Passivo Circulante}}{\text{Ativo total}} \times 100$$

**EG - ENDIVIDAMENTO GERAL** - O Endividamento Geral, corresponde à percentagem de participação de recursos de terceiros, tanto de curto e quanto longo prazo, no financiamento das aplicações totais realizadas pela empresa (Ativo Total).

$$EG = \frac{\text{Passivo}}{\text{Ativo Total}} \times 100$$

Ainda, quanto aos níveis de endividamento, cumpre destacar que, para uma conclusão objetiva desses indicadores, diversas outras análises são necessárias, de modo que, não se pode tirar conclusões precipitadas observando isoladamente estes indicadores.

Outro ponto que merece nosso contorno para fins de análise, é que não se pode perder de vista que as empresas verificadas naturalmente esboçam ambientes críticos, uma vez que estão em posição crítica e instável, representado pelo cenário de recuperação judicial.

- **Nível de Liquidez** – Este indicador financeiro busca refletir a capacidade de pagamento da empresa frente a suas obrigações, avalia a capacidade de continuidade da empresa.

**LC - LIQUIDEZ CORRENTE** - Calculada a partir da Razão entre os direitos a curto prazo da empresa (Caixas, bancos, estoques, clientes) e a as dívidas a curto prazo (Empréstimos, financiamentos, impostos, fornecedores).

$$LC = \frac{\textit{Ativo Circulante}}{\textit{Passivo Circulante}}$$

**LG - LIQUIDEZ GERAL** – Este indicador leva em consideração a situação a longo prazo da empresa, incluindo no cálculo os direitos e obrigações a longo prazo.

$$LG = \frac{(\textit{Ativo Circulante} + \textit{Realizável a Longo Prazo})}{(\textit{Passivo Circulante} + \textit{Passivo Não Circulante})}$$

**LI - LIQUIDEZ IMEDIATA** - É um indicador conservador, considera apenas caixa, saldos bancários e aplicações financeiras de liquidez imediata para quitar as obrigações.

$$LI = \frac{\textit{Disponível}}{\textit{Passivo Circulante}}$$

Quanto aos níveis de liquidez, cumpre destacar que, os baixos níveis de liquidez, podem indicar baixa capacidade de pagamento da empresa frente suas obrigações presentes e futuras, ou ainda, baixa capacidade de continuidade da atividade empresarial.

### 3.1. AUTO POSTO IMPERATRIZ LTDA-ME

Durante o período abordado neste relatório, a devedora disponibilizou, a pedido do AJ, suas demonstrações contábeis, para que esse pudesse desempenhar seu papel como auxiliar do Juízo, no múnus que lhe foi concedido, e demonstrar de maneira detalhada, acerca das atividades contábeis do Auto Posto Imperatriz.

Os documentos citados acima foram tabulados e estão expostos resumidamente para visualização no quadro abaixo, que faz referência aos balancetes da empresa entre os meses de novembro de 2017 e março de 2018.

Tais demonstrações contábeis indicam a estrutura mensal dos ativos e passivos e auxiliam na produção dos indicadores necessários para análise da saúde financeira e econômica da empresa, conforme segue.

Quadro 1 - Resumo do Balanço Patrimonial.

AUTO POSTO IMPERATRIZ LTDA ME					
BALANCETES EM R\$	NOV/17	DEZ/17	JAN/18	FEV/18	MAR/18
<b>ATIVO</b>					
<b>ATIVO CIRCULANTE</b>					
DISPONÍVEL	20.604.615,70	17.654.537,61	17.859.516,13	18.788.547,38	19.906.101,60
ESTOQUES	1.289.799,65	1.289.799,65	1.287.910,52	1.287.885,52	1.287.885,52
<b>TOTAL ATIVO CIRCULANTE</b>	<b>20.604.615,70</b>	<b>19.596.856,67</b>	<b>19.800.563,10</b>	<b>20.737.539,55</b>	<b>21.865.172,72</b>
<b>ATIVO NÃO CIRCULANTE</b>					
IMOBILIZADO	1.144.729,81	989.730,46	989.730,46	989.730,46	989.730,46
REALIZAVEL A LONGO PRAZO	2.111.386,91	2.111.386,91	2.111.386,91	2.111.386,91	2.111.386,91
<b>TOTAL ATIVO NÃO CIRCULANTE</b>	<b>3.256.116,72</b>	<b>3.101.117,37</b>	<b>3.101.117,37</b>	<b>3.101.117,37</b>	<b>3.101.117,37</b>
<b>TOTAL ATIVO</b>	<b>23.860.732,42</b>	<b>22.697.974,04</b>	<b>22.901.680,47</b>	<b>23.838.656,92</b>	<b>24.966.290,09</b>
<b>PASSIVO</b>					
<b>PASSIVO CIRCULANTE</b>					
EXIGÍVEL A CURTO PRAZO	7.632.089,20	7.398.189,20	7.298.756,52	7.933.053,01	8.627.673,16
<b>TOTAL PASSIVO CIRCULANTE</b>	<b>7.632.089,20</b>	<b>7.398.189,20</b>	<b>7.298.756,52</b>	<b>7.933.053,01</b>	<b>8.627.673,16</b>
<b>PASSIVO NÃO CIRCULANTE</b>					
EXIGÍVEL A LONGO PRAZO	2.460.312,90	2.460.312,91	2.460.312,91	2.460.312,91	2.460.312,91
<b>TOTAL PASSIVO NÃO CIRCULANTE</b>	<b>2.460.312,90</b>	<b>2.460.312,91</b>	<b>2.460.312,91</b>	<b>2.460.312,91</b>	<b>2.460.312,91</b>
<b>TOTAL DO PATRIMÔNIO LÍQUIDO</b>	<b>13.768.330,31</b>	<b>12.839.471,93</b>	<b>13.142.611,04</b>	<b>13.445.291,00</b>	<b>13.878.304,02</b>
<b>TOTAL PASSIVO</b>	<b>23.860.732,42</b>	<b>22.697.974,04</b>	<b>22.901.680,47</b>	<b>23.838.656,92</b>	<b>24.966.290,09</b>

### 3.1.1. NÍVEL DE ENDIVIDAMENTO DA RECUPERANDA

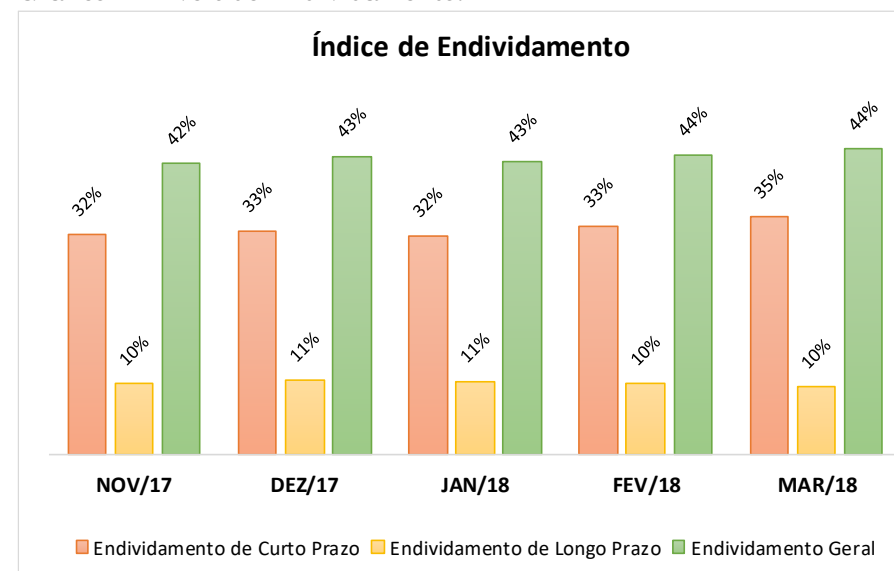
O índice de endividamento de curto prazo apresentou variação aumentativa entre os meses de fevereiro e março do ano corrente passando do nível de 33% de participação de passivos no financiamento dos ativos da empresa no primeiro para 35% de endividamento no segundo.

Tabela 1- Índice de Endividamento.

ENDIVIDAMENTO					
ÍNDICES DE ENDIVIDAMENTO	NOV/17	DEZ/17	JAN/18	FEV/18	MAR/18
Endividamento de Curto Prazo	32%	33%	32%	33%	35%
Endividamento de Longo Prazo	10%	11%	11%	10%	10%
Endividamento Geral	42%	43%	43%	44%	44%

No que concerne ao nível de endividamento a longo prazo, não houve alteração permanecendo, portanto, fixado no percentual de 10% de passivos vencíveis a longo prazo no financiamento dos ativos da empresa.

Gráfico 1- Níveis de Endividamento.



O endividamento geral seguiu a tendência do anterior permanecendo fixado no percentual de 44% da participação do passivo no financiamento dos ativos totais da empresa entre os meses de fevereiro e março.

### 3.1.2. NÍVEL DE LIQUIDEZ DA RECUPERANDA

No que tange ao índice de liquidez geral da empresa pode-se verificar que este apresentou queda passando de R\$ 3,00 de recursos para cada R\$ 1,00 em dívidas em fevereiro para R\$ 2,49 de recursos para cada R\$ 1,00 em dívidas em março.

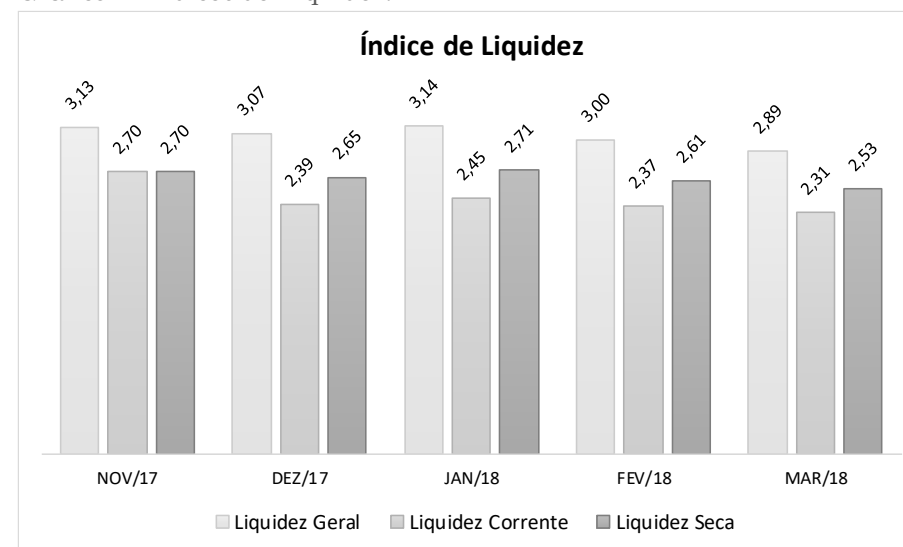
Tabela 2- Índices de Liquidez.

LIQUIDEZ					
ÍNDICES DE LIQUIDEZ	NOV/17	DEZ/17	JAN/18	FEV/18	MAR/18
Liquidez Geral	3,13	3,07	3,14	3,00	2,89
Liquidez Corrente	2,70	2,39	2,45	2,37	2,31
Liquidez Seca	2,70	2,65	2,71	2,61	2,53

A Liquidez Corrente estava também apresentou redução passando do montante de R\$ 2,37 de recursos para cada R\$ 1,00 em dívidas em fevereiro para de R\$ 2,31 de recursos para cada R\$ 1,00 de obrigações vencíveis a curto e médio prazo no mês de março.

O índice de liquidez seca da empresa seguiu a mesma tendência das anteriores apresentando redução, no mês de fevereiro estava fixado em R\$ 2,61 de recurso para cada R\$ 1,00 de dívida no mês de março caiu para R\$ 2,53 de recursos alocados no ativo circulante, exceto estoques, para cada R\$ 1,00 em dívidas.

Gráfico 2- Índices de Liquidez.



### 3.1. IMPERATRIZ TERRAPLANAGEM LTDA-ME

Em continuidade as análises das empresas pertencentes ao grupo ora apresenta-se as avaliações concernentes a empresa Imperatriz Terraplanagem LTDA-ME.



Quadro 3- Resumo do Balanço Patrimonial.

IMPERATRIZ TERRAPLANEGEM LTDA-ME						
BALANCETES EM R\$	NOV/17	DEZ/17	JAN/18	FEV/18	MAR/18	ABR/18
<b>ATIVO CIRCULANTE</b>						
DISPONÍVEL	849.627,88	801.982,30	784.520,51	743.786,20	722.437,59	707.915,69
<b>TOTAL ATIVO CIRCULANTE</b>	<b>849.627,88</b>	<b>801.982,30</b>	<b>784.520,51</b>	<b>743.786,20</b>	<b>722.437,59</b>	<b>707.915,69</b>
<b>ATIVO NÃO CIRCULANTE</b>						
IMOBILIZADO	4.965.051,73	4.050.850,81	4.050.850,81	4.050.850,81	4.050.850,81	4.050.850,81
<b>TOTAL ATIVO NÃO CIRCULANTE</b>	<b>4.965.051,73</b>	<b>4.050.850,81</b>	<b>4.050.850,81</b>	<b>4.050.850,81</b>	<b>4.050.850,81</b>	<b>4.050.850,81</b>
<b>TOTAL ATIVO</b>	<b>5.814.679,61</b>	<b>4.852.833,20</b>	<b>4.835.371,32</b>	<b>4.794.637,01</b>	<b>4.773.288,40</b>	<b>4.758.766,50</b>
<b>PASSIVO CIRCULANTE</b>						
EMPRESTIMOS	0,00	0,00	0,00	0,00	0,00	0,00
FORNECEDORES			5.173.103,58	5.173.103,58	5.139.102,94	5.153.125,76
<b>TOTAL PASSIVO CIRCULANTE</b>	<b>5.213.106,86</b>	<b>5.178.582,59</b>	<b>5.173.103,58</b>	<b>5.150.600,66</b>	<b>5.149.640,84</b>	<b>5.163.745,13</b>
<b>PASSIVO NÃO CIRCULANTE</b>						
EXIGÍVEL A LONGO PRAZO	2.500.000,00	2.500.000,00	2.500.000,00	2.500.000,00	2.500.000,00	2.500.000,00
<b>TOTAL PASSIVO NÃO CIRCULANTE</b>	<b>2.500.000,00</b>	<b>2.500.000,00</b>	<b>2.500.000,00</b>	<b>2.500.000,00</b>	<b>2.500.000,00</b>	<b>2.500.000,00</b>
<b>TOTAL DO PATRIMÔNIO LÍQUIDO</b>	<b>1.898.427,25</b>	<b>-2.825.749,39</b>	<b>-2.867.732,26</b>	<b>-2.855.963,65</b>	<b>-2.876.352,44</b>	<b>-2.904.978,63</b>
<b>TOTAL PASSIVO</b>	<b>5.814.679,61</b>	<b>4.852.833,20</b>	<b>4.835.371,32</b>	<b>4.794.637,01</b>	<b>4.773.288,40</b>	<b>4.758.766,50</b>

### 3.1.1. NÍVEL DE ENDIVIDAMENTO DA RECUPERANDA

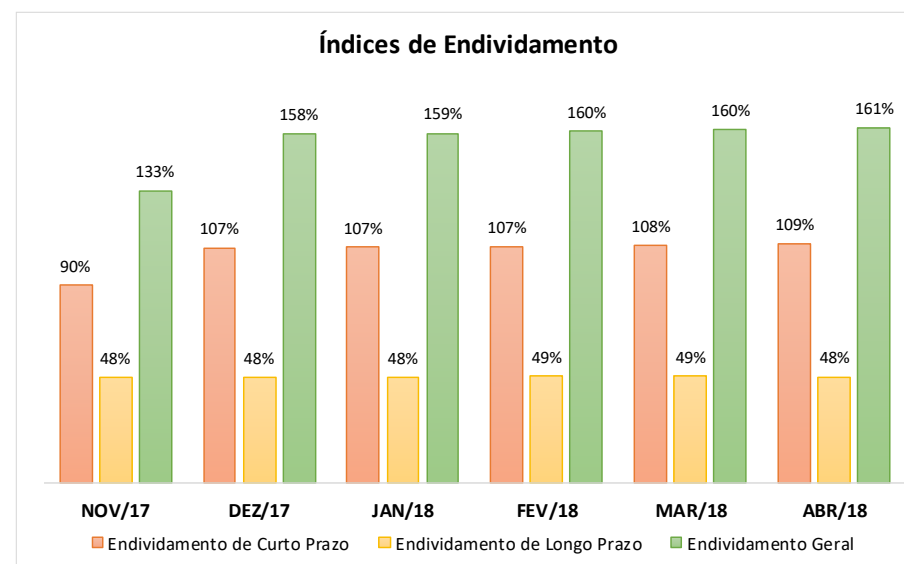
O endividamento a curto prazo apresentou crescimento no período avaliado passando de 108% de participação de dívidas vencíveis a curto prazo no financiamento das atividades em março para 109% em abril.

Tabela 3- Índice de Endividamento.

ENDIVIDAMENTO						
ÍNDICES DE ENDIVIDAMENTO	NOV/17	DEZ/17	JAN/18	FEV/18	MAR/18	ABR/18
Endividamento de Curto Prazo	90%	107%	107%	107%	108%	109%
Endividamento de Longo Prazo	48%	48%	48%	49%	49%	48%
Endividamento Geral	133%	158%	159%	160%	160%	161%

No que concerne ao índice de endividamento a longo prazo pode-se verificar que apresentou redução passando de 49% de endividamento no mês de março para 48% no mês de abril.

Gráfico 3- Níveis de Endividamento



O endividamento geral subiu passando de 160% de endividamento no mês de março para 161% de participação no financiamento nos ativos da empresa no mês de abril.

### 3.1.2. NÍVEL DE LIQUIDEZ DA RECUPERANDA

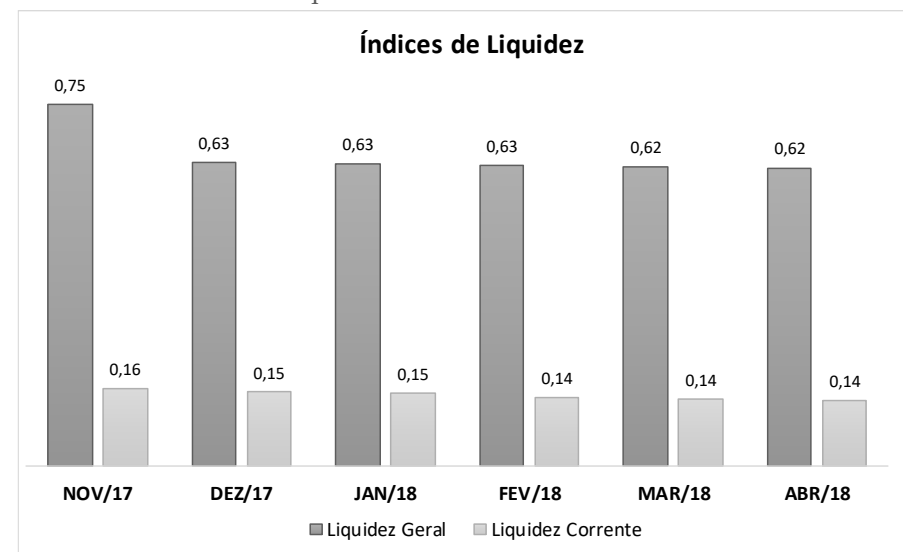
Passando as análises referentes aos índices de liquidez da empresa pode-se verificar que ao que concerne ao índice de liquidez Corrente da empresa não apresentou variação no período permanecendo fixado em R\$ 0,14 de recurso para cada R\$ 1,00 de dívida.

Tabela 4- Índices de Liquidez.

LIQUIDEZ						
ÍNDICES DE LIQUIDEZ	NOV/17	DEZ/17	JAN/18	FEV/18	MAR/18	ABR/18
Liquidez Geral	0,75	0,63	0,63	0,63	0,62	0,62
Liquidez Corrente	0,16	0,15	0,15	0,14	0,14	0,14

A liquidez geral também se manteve estável no período permanecendo fixada com o montante de R\$ 0,62 de recursos existentes no ativo total da empresa para cada R\$ 1,00 de dívidas totais.


Gráfico 4- Índices de Liquidez.



## 4. TRANSPARÊNCIA AOS CREDORES

Vencidas as questões e natureza técnica relacionadas a empresa Recuperanda, reiteramos que focamos nossa atuação nas boas práticas em ambiente de Recuperação Judicial, dentre estas o zelo na assimetria e transparência das informações.

Assim, esta Administradora Judicial, desenvolveu um ambiente virtual, disponível para consulta em seu site, chamado “Espaço do Credor”, e assim, vem disponibilizando aos credores e partes interessadas no processo, os principais atos e andamentos do processo de Recuperação Judicial.



## 5. ENCERRAMENTO

Salientamos que além de todos os procedimentos e análise supra relatados, temos nos mantido diligentes ao processo, atendendo prontamente a Recuperanda e todos os credores, seja por telefone, e-mail ou reunião presencial.

Por fim, com toda vênia e acatamento, agradecemos a confiança dedicada, colocando-nos ao seu inteiro dispor para suprir eventuais dúvidas do presente relatório.

Cordialmente,

Cuiabá (MT), 28 de maio de 2018.

**REAL BRASIL CONSULTORIA LTDA**  
Administradora Judicial  
**Fábio Rocha Nimer**  
CORECON/MS 1.033 – 20ª Região

Trata-se de um Canal Digital, onde são veiculadas informações e orientações do Administrador Judicial para os credores, assim como os documentos, principais peças processuais, modelos de mandato e requerimentos.

Portanto, esclarecemos que os documentos que pautaram a elaboração do presente relatório estão disponíveis para consulta em nosso escritório, sendo que o acesso poderá ser feito mediante solicitação formal dos credores.



**REAL BRASIL**  
CONSULTORIA  
DIVISÃO DE ADMINISTRAÇÃO JUDICIAL

**UIABÁ - MT**

AV. RUBENS DE MENDONÇA, 1856 • S 1403  
BOSQUE DA SAÚDE • CEP. 78050-000  
FONE +55 (65) 3052-7636

**CAMPO GRANDE - MS**

RUA GAL. ODORICO QUADROS, 37  
JARDIM DOS ESTADOS • CEP. 79020-260  
FONE +55 (67) 3026-6567

**SÃO PAULO - SP**

AV. PAULISTA, 1765 • 7º ANDAR  
CERQUEIRA CESAR • CEP. 01311-930  
FONE +55 (11) 2450-7333

**RIO DE JANEIRO - RJ**

AV. RIO BRANCO, 26 • SL  
CENTRO • CEP. 20090-001  
FONE +55 (21) 3090-2024

**UBERABA - MG**

RUA ENG. FOZE KALIL ABRAHÃO, 514  
MERCÊS • CEP. 38060-010  
FONE +55 (11) 2450-7333