

RECUPERAÇÃO JUDICIAL

RELATÓRIO DE ATIVIDADES MENSAIS DO DEVEDOR



RECUPERAÇÃO JUDICIAL

PROC.: 0003920-34.2016.8.19.0028- TJRJ



REAL BRASIL
CONSULTORIA
DIVISÃO DE ADMINISTRAÇÃO JUDICIAL



Poder Judiciário do Estado do Rio de Janeiro
Comarca de Macaé
1ª Vara Cível de Macaé

25 de abril de 2018

Excelentíssimo Senhor Doutor *Leonardo Hostalacio Notini*,

Visando o cumprimento do Art. 22 da LRFE, principalmente no que concerne ao inciso II, alínea c, o qual estabelece que é preciso “*apresentar ao juiz, para juntada aos autos, relatório mensal das atividades do devedor*”, a Real Brasil Consultoria, na pessoa do seu Diretor Executivo Fernando Vaz Guimarães Abrahão, doravante nomeado Administrador Judicial no processo de Recuperação Judicial da empresa Petroenge Petróleo Engenharia Eireli sob n. 0003920-34.2016.8.19.0028, vem por meio do presente apresentar seu **Relatório Mensal de Atividades da Devedora**.

As informações aqui prestadas baseiam-se sobretudo em documentos fornecidos pela Recuperanda, análise do Processo de Recuperação, Objeções, Impugnações e demais manifestações apresentadas por credores e outros incidentes correlatos, e ainda, dos elementos técnicos apresentados pela Devedora.

Ainda, faz-se necessário esclarecer que os documentos que pautaram a elaboração do presente trabalho estão disponíveis para consulta em nosso escritório. Informamos ainda que estão disponíveis para consulta em nosso website, no ambiente denominado “*Espaço do Credor*”.

SUMÁRIO

1. Considerações Iniciais.....	4
2. Do Andamento do Processo.....	4
3.1 Da Continuação da 2ª Assembleia Geral de Credores	5
3. Da Análise Financeira das Devedoras	5
4. Dos Níveis de Emprego Da Recuperanda	8
5. Da Transparência aos Credores	8
6. Encerramento.....	9



Av. Rio Branco, 26 – Sobreloja, Centro
CEP 20090-001 – RIO DE JANEIRO (RJ)
Tel.: +55(21) 3090-2024
E-mail: aj@realbrasil.com.br

Administrador Judicial: Fernando Vaz Guimarães Abrahão
Economista – CORECON – 1024-MS

Petroenge Petróleo Engenharia Eireli
Av. Carlos Augusto Tinoco Garcia, Nº 1132
Sol e Mar, Macaé/RJ

Link para Documentos do Processo
<http://www.realbrasil.com.br/rj/petroenge/>

1. CONSIDERAÇÕES INICIAIS

Cumprindo fielmente o mister confiado, da função de fiscalizadores das despesas ordinárias e demais atos promovidos pela Recuperanda e respectiva transparência na prestação e registro de informações analisadas, esta Administradora Judicial, discorrendo de forma detalhada das **INFORMAÇÕES** e **DOCUMENTOS**, informa a apuração pormenorizada da atual situação econômico e administrativa da Empresa em Recuperação Judicial, na forma do presente Relatório.

2. DO ANDAMENTO DO PROCESSO

Considerando que o objeto deste relatório é expor as diversas manifestações dos credores e da Recuperanda, neste tópico apresentam-se breves considerações sobre o andamento do processo e outras ocorrências que tem interferido no desempenho das atividades da Devedora.

Consta ressaltar que desde a juntada do último Relatório de Atividades Mensais da Devedora, não houveram muitas manifestações processuais, estando as apresentadas até a confecção desse relatório dizendo respeito a divergências em relação aos valores arrolados no Quadro Geral de Credores apresentado pelo Administrador Judicial. Tais divergências baseiam-se em atas

de audiência e certidões advindas da Justiça do Trabalho, e podem ser vistas de maneira resumida no quadro abaixo:

Figura 1: Divergências Trabalhistas Quanto ao Valor no QGC do AJ.

DIVERGÊNCIAS TRABALHISTAS			
CLASSE	CREDOR	CRÉDITO NO QGC DO AJ	CRÉDITO PLEITEADO
TRABALHISTA	CESAR VITOR DE LIMA	R\$ 15.284,33	R\$ 45.189,14
TRABALHISTA	GABRIELA SIMÕES DOS REIS	R\$ 5.495,35	R\$ 13.257,82
TRABALHISTA	PASCOAL RODRIGUES DOS SANTOS	R\$ 8.015,06	R\$ 22.198,28
TRABALHISTA	PAULO JUNIOR MARINATO ZANDOMENIGUE	R\$ 8.016,21	R\$ 23.096,63
TRABALHISTA	THAIS BRAMBATI DOS PASSOS	R\$ 4.648,18	R\$ 11.032,25
TRABALHISTA	CLÁUDIO JOSÉ ROSEIRA COELHO	R\$ 8.638,20	R\$ 26.320,02
TRABALHISTA	MARCELO COSTA DE MIRANDA	R\$ 15.344,12	R\$ 41.920,57

Dessa feita, foram apresentadas 7 divergências dos valores arrolados pelo AJ em seu QGC, perfazendo uma diferença total no valor de R\$ 117.573,26 (Cento e dezessete mil, quinhentos e setenta e três reais e vinte e seis centavos).

Denota-se importante explicar que o AJ está atento a todas as divergências apresentadas, respondendo as que está sendo intimado e ainda relata que só poderá promover a eventual

retificação do seu Quadro Geral de Credores com a anuência do Juízo Universal responsável pela Recuperação Judicial.

3.1 DA CONTINUAÇÃO DA 2ª ASSEMBLEIA GERAL DE CREDORES

Como deliberado na data de 27/03/2018, aguarda-se a continuação da 2ª Assembleia Geral de Credores, que está marcada para a **data de 08/05/2018, às 14h**, no mesmo local indicado no Edital de Convocação, onde serão discutidos aspectos pertinentes à aprovação do plano de Recuperação Judicial.

3. DA ANÁLISE FINANCEIRA DAS DEVEDORAS

Dando continuidade as análises procedidas em relatórios antecessores, foram colhidos dados contábeis e financeiros da empresa Recuperanda no período relativo aos primeiros 3 meses do exercício de 2018.

Ainda, faz-se necessário ressaltar que as documentações não foram submetidas à revisão de auditoria independente, seja pelos auditores eventualmente contratados pela Companhia, seja por este AJ, assim sendo o presente relatório não deve ser utilizado como fonte de informação para tomada de decisões.

Tabela 1- Resumo dos Balancetes Mensais da Empresa.

PETROENGE						
BALANCETES 2017 (R\$)	OUTUBRO	NOVEMBRO	DEZEMBRO	JANEIRO	FEVEREIRO	MARÇO
ATIVO						
CIRCULANTE						
DISPONÍVEL	383.687,07	196.588,30	68.508,28	95.922,96	201.936,66	259.672,32
TOTAL ATIVO CIRCULANTE	7.480.492,51	7.402.631,63	7.445.270,28	7.421.901,95	7.525.467,64	7.588.883,41
NÃO CIRCULANTE						
REALIZAVEL A LONGO PRAZO	2.274.454,39	2.274.454,39	2.274.454,39	2.232.941,35	2.232.941,35	2.267.832,79
TOTAL ATIVO NÃO CIRCULANTE	2.274.454,39	2.274.454,39	2.274.454,39	2.232.941,35	2.232.941,35	2.267.832,79
TOTAL ATIVO	9.754.946,90	9.677.086,02	9.685.571,55	9.654.843,30	9.758.408,99	9.858.546,20
PASSIVO						
CIRCULANTE						
PASSIVO EXIGÍVEL	18.064.054,03	17.940.897,01	17.881.878,63	17.987.174,14	18.657.321,11	18.403.016,12
EMPRÉSTIMOS	3.486.398,50	3.486.398,50	3.486.536,40	3.486.695,30	2.796.197,37	2.796.197,39
TOTAL PASSIVO CIRCULANTE	21.550.452,53	21.427.295,51	21.368.415,03	21.473.869,44	21.453.518,48	21.199.213,51
NÃO CIRCULANTE						
EXIGÍVEL A LONGO PRAZO	10.734.927,74	10.709.936,26	10.709.936,26	15.053.388,99	15.053.388,99	15.256.648,98
TOTAL PASSIVO NÃO CIRCULANTE	15.400.573,69	15.375.582,21	15.375.582,21	15.053.388,99	15.053.388,99	15.256.648,98
TOTAL DO PASSIVO A DESCOBERTO	-26.659.259,71	-26.659.259,71	-26.659.259,71	-27.024.272,57	-27.024.272,57	-27.024.272,57
TOTAL PASSIVO	10.291.766,51	10.143.618,01	10.084.737,53	9.502.985,86	9.482.634,90	9.431.589,92

Desta forma, para análise ora indicada aplicou-se a seguinte metodologia na construção dos indicadores financeiros:

- **Níveis de Endividamento** – Este indicador financeiro busca refletir os níveis de progressão ou regressão do endividamento empresarial no curso do tempo.

ELP - ENDIVIDAMENTO DE LONGO PRAZO - O Endividamento de Longo Prazo, é a participação dos recursos de terceiros de longo prazo no financiamento do Ativo Total da empresa.

$$ELP = \frac{\text{Passivo Exigível de Longo Prazo}}{\text{Ativo Total}} \times 100$$

ECP - ENDIVIDAMENTO DE CURTO PRAZO - O Endividamento de Curto Prazo, corresponde à percentagem de participação de recursos de terceiros de curto prazo no financiamento do Ativo Total da empresa.

$$ECP = \frac{\text{Passivo Circulante}}{\text{Ativo total}} \times 100$$

EG - ENDIVIDAMENTO GERAL - O Endividamento Geral, corresponde à porcentagem de participação de recursos de terceiros, no financiamento das aplicações totais realizadas pela empresa (Ativo Total).

$$EG = \frac{\text{Passivo}}{\text{Ativo Total}} \times 100$$

- **Nível de Liquidez** – Este indicador financeiro busca refletir a capacidade de pagamento da empresa frente a suas obrigações, avalia a capacidade de continuidade da empresa.

LC - LIQUIDEZ CORRENTE - Calculada a partir da Razão entre os direitos a curto prazo da empresa (Caixas, bancos, estoques, clientes) e a as dívidas a curto prazo (Empréstimos, financiamentos, impostos, fornecedores).

$$LC = \frac{\text{Ativo Circulante}}{\text{Passivo Circulante}}$$

LG - LIQUIDEZ GERAL – Este indicador leva em consideração a situação a longo prazo da empresa, incluindo no cálculo os direitos e obrigações a longo prazo.

$$LG = \frac{(\text{Ativo Circulante} + \text{Realizável a Longo Prazo})}{(\text{Passivo Circulante} + \text{Passivo Não Circulante})}$$

LI - LIQUIDEZ IMEDIATA - É um indicador conservador, considera apenas caixa, saldos bancários e aplicações financeiras de liquidez imediata para quitar as obrigações.

$$LI = \frac{\text{Disponível}}{\text{Passivo Circulante}}$$

3.1. NÍVEL DE ENDIVIDAMENTO DA RECUPERANDA

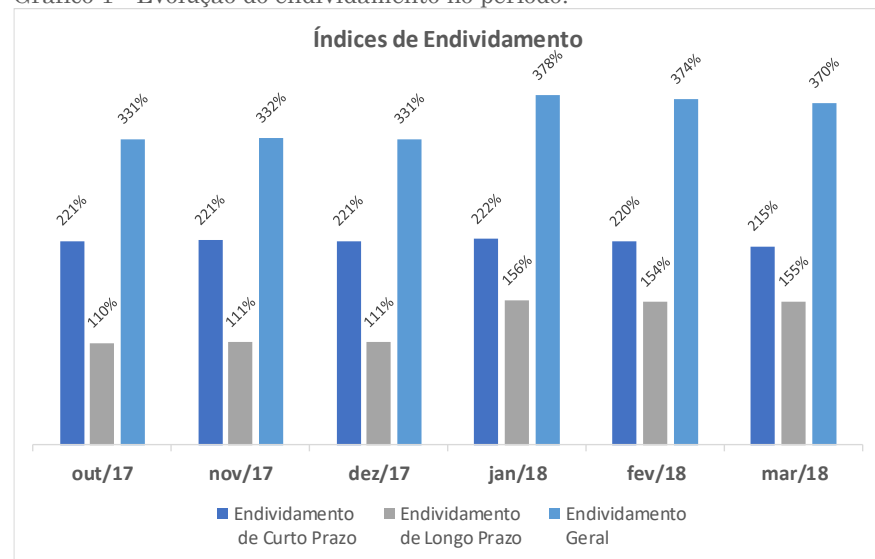
No que tange ao índice de endividamento a curto prazo da empresa este apresentou redução entre os meses de fevereiro e março, passando de 220% de participação de capital de terceiros vencível a curto prazo, no primeiro, para 215% no segundo.

Tabela 2 - Indicadores de Endividamento Apurados

ENDIVIDAMENTO						
ÍNDICES DE ENDIVIDAMENTO	out/17	nov/17	dez/17	jan/18	fev/18	mar/18
Endividamento de Curto Prazo	221%	221%	221%	222%	220%	215%
Endividamento de Longo Prazo	110%	111%	111%	156%	154%	155%
Endividamento Geral	331%	332%	331%	378%	374%	370%

O nível do endividamento a longo prazo passou de 154% no mês de fevereiro de 2018, para o percentual de 155% em março.

Gráfico 1 - Evolução do endividamento no período.



No que concerne ao índice de endividamento geral da Recuperanda pode-se averiguar que este apresentou leve redução

no período avaliado comparativamente, passando de 374% no mês de fevereiro para 370% em março.

3.2. NÍVEL DE LIQUIDEZ DA RECUPERANDA

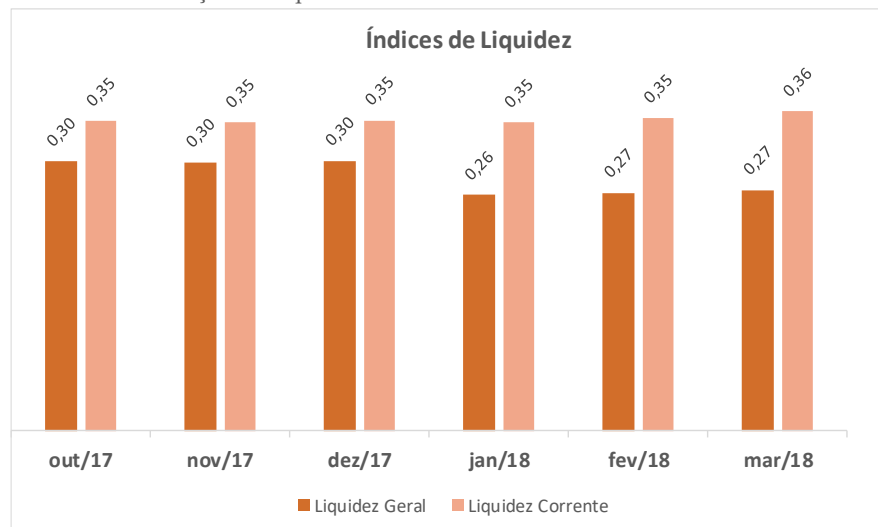
O Índice de Liquidez Geral se manteve estável no período avaliado permanecendo ficado em R\$ 0,27 de recursos para cada R\$ 1,00 das dívidas totais da empresa nos meses de fevereiro e março do ano de 2018.

Tabela 3 - Indicadores de Liquidez Apurados

LIQUIDEZ						
ÍNDICES DE LIQUIDEZ	out/17	nov/17	dez/17	jan/18	fev/18	mar/18
Liquidez Geral	0,30	0,30	0,30	0,26	0,27	0,27
Liquidez Corrente	0,35	0,35	0,35	0,35	0,35	0,36

No que concerne ao Índice de Liquidez Corrente, as análises demonstraram que esta modalidade de endividamento variação aumentativa passando do nível de R\$ 0,35 de recursos para cada R\$ 1,00 em dívidas no mês de fevereiro para o montante de R\$ 0,36 para cada R\$1,00 de obrigações alocadas no passivo circulante em março.

Gráfico 2 - Evolução da liquidez



4. DOS NÍVEIS DE EMPREGO DA RECUPERANDA

O processamento da Recuperação Judicial, tem como objetivo a superação da crise empresarial, permitindo a continuidade da atividade econômica da fonte produtora, do emprego dos trabalhadores e dos interesses dos credores, promovendo, assim, a preservação da empresa, sua função social e o estímulo à atividade econômica, tendo por finalidade evitar a falência, conforme art. 47 da Lei nº 11.101/2005.

O resumo dos relatórios da empresa demonstra, mais que houve aumento no quadro de funcionários se manteve estável permanecendo fixado com o total de 112 funcionários


Quadro 1 – Evolução do nível de emprego

RELAÇÃO DE FUNCIONÁRIOS - CAGED/BASE						
EVENTOS	OUT/17	NOV/17	DEZ/17	JAN/18	FEV/18	MAR/18
Admissões	1	0	5	3	2	1
Desligamentos	3	5	3	0	0	1
TOTAL	114	112	107	110	110	112

5. DA TRANSPARÊNCIA AOS CREDORES

Vencidas as questões referentes a natureza técnica relacionadas a empresa Recuperanda, reiteramos que focamos nossa atuação nas boas práticas em ambiente de Recuperação Judicial, dentre estas o zelo na assimetria e transparência das informações.

Assim, esta Administradora Judicial, desenvolveu um ambiente virtual, disponível para consulta em seu site, chamado “Espaço do Credor”, e assim, vem disponibilizando aos credores e partes interessadas no processo, os principais atos e andamentos do processo de Recuperação Judicial.



Cordialmente,

Rio de Janeiro (RJ), 25 de abril de 2018.

Fernando Vaz Guimarães Abrahão

Economista, Auditor, Avaliador
CORECON/MS 1.024 - 20ª Região
ADMINISTRADOR JUDICIAL

6. ENCERRAMENTO

Salientamos que além de todos os procedimentos e análise supra relatados, temos nos mantido diligentes ao processo, atendendo prontamente a Recuperanda e todos os credores, seja por telefone, e-mail ou reunião presencial.

Por fim, com toda vênia e acatamento, agradecemos a confiança dedicada, colocando-nos ao seu inteiro dispor para suprir eventuais dúvidas do presente relatório.



REAL BRASIL
CONSULTORIA
DIVISÃO DE ADMINISTRAÇÃO JUDICIAL

CUIABÁ - MT

AV. RUBENS DE MENDONÇA, 1856 • S 1403
BOSQUE DA SAÚDE • CEP. 78050-000
FONE +55 (65) 3052-7636

CAMPO GRANDE - MS

RUA GAL. ODORICO QUADROS, 37
JARDIM DOS ESTADOS • CEP. 79020-260
FONE +55 (67) 3026-6567

SÃO PAULO - SP

AV. PAULISTA, 1765 • 7º ANDAR
CERQUEIRA CESAR • CEP. 01311-930
FONE +55 (11) 2450-7333

RIO DE JANEIRO - RJ

AV. RIO BRANCO, 26 • 5L
CENTRO • CEP. 20090-001
FONE +55 (21) 3090-2024

UBERABA - MG

RUA ENG. FOZE KALIL ABRAHÃO, 514
MERCÊS • CEP. 38060-010
FONE +55 (11) 2450-7333

Anexo I

Pesquisa

PROTOCOLO: 01.0028.2486.150616-JERJ

CUIABÁ - MT

AV. RUBENS DE MENDONÇA, 1856 • S 1403
BOSQUE DA SAÚDE • CEP. 78050-000
FONE +55 (65) 3052-7636

CAMPO GRANDE - MS

RUA GAL. ODORICO QUADROS, 37
JARDIM DOS ESTADOS • CEP. 79020-260
FONE +55 (67) 3026-6567

SÃO PAULO - SP

AV. PAULISTA, 1765 • 7º ANDAR
CERQUEIRA CESAR • CEP. 01311-930
FONE +55 (11) 2450-7333

RIO DE JANEIRO - RJ

AV. RIO BRANCO, 26 • SL
CENTRO • CEP. 20090-001
FONE +55 (21) 3090-2024

UBERABA - MG

RUA ENG. FOZE KALIL ABRAHÃO, 514
MERCÊS • CEP. 38060-010
FONE +55 (11) 2450-7333

PESQUISA EXTRAJUDICIAL

PESQUISA SOBRE O MERCADO PETROLÍFERO

AUTOS: 0003920-34.2016.8.19.0028 – RECUPERAÇÃO JUDICIAL

REQUERENTES: PETROENGE PETRÓLEO E ENGENHARIA LTDA

VARA: 1ª VARA CÍVEL DA COMARCA DE MACAÉ

MACAÉ/RJ

PROTOCOLO: 01.0028.2486.150616-JERJ

SÃO PAULO - SP
AV. PAULISTA, 1765 • 7º ANDAR
CERQUEIRA CESAR • CEP. 01311-930
FONE/FAX +55 (11) 2450-7333

RIO DE JANEIRO - RJ
AV. RIO BRANCO, 26 • SOBRELOJA
CENTRO • CEP. 20090-001
FONE/FAX +55 (21) 3090-2004

CAMPO GRANDE - MS
RUA GAL. ODORICO QUADROS, 37
JARDIM DOS ESTADOS • CEP. 79020-260
FONE/FAX +55 (67) 3026-6567

CUIABÁ - MT
AV. RUBENS DE MENDONÇA, 1856 • SALA 1403
BOSQUE DA SAÚDE • CEP. 78050-000
FONE/FAX +55 (65) 3052-7636

PESQUISA EXTRAJUDICIAL

CAMPO GRANDE - MS

ABRIL - 2018

SÃO PAULO - SP

AV. PAULISTA, 1765 • 7º ANDAR
CERQUEIRA CESAR • CEP. 01311-930
FONE/FAX +55 (11) 2450-7333

RIO DE JANEIRO - RJ

AV. RIO BRANCO, 26 • SOBRELHOJA
CENTRO • CEP. 20090-001
FONE/FAX +55 (21) 3090-2004

CAMPO GRANDE - MS

RUA GAL. ODORICO QUADROS, 37
JARDIM DOS ESTADOS • CEP. 79020-260
FONE/FAX +55 (67) 3026-6567

CUIABÁ - MT

AV. RUBENS DE MENDONÇA, 1856 • SALA 1403
BOSQUE DA SAÚDE • CEP. 78050-000
FONE/FAX +55 (65) 3052-7636

SUMÁRIO

1.	CONSIDERAÇÕES INICIAIS.....	3
2.	OBJETIVO DA PESQUISA.....	3
3.	PETROBRAS ASSINA CONTRATO PARA CONSTRUÇÃO DE UNIDADE DE GÁS NATURAL NO RJ	3
4.	REFERÊNCIAS BIBLIOGRÁFICAS	4

EXMO (A). SR (A). DR (A). JUIZ (A) DE DIREITO DA 1ª VARA CÍVEL DA COMARCA DE MACAÉ/RJ.

AUTOS: 0003920-34.2016.8.19.0028

RECUPERANDAS: PETROENGE PETRÓLEO ENGENHARIA LTDA

REAL BRASIL CONSULTORIA LTDA., empresa especializada em PERÍCIAS, AVALIAÇÕES e AUDITORIAS, com endereço comercial estabelecido na Rua General Odorico Quadros, nº 37 - Jardim dos Estados – CEP 79.020-260 – Campo Grande (MS), Tel.: (67) 3025-6878/Cel.: (67) 98401-6567, registrada junto ao Conselho Regional de Engenharia, Arquitetura, Agronomia de Mato Grosso do Sul – CREA/MS, sob o nº 8961, e junto ao Conselho Regional de Economia – CORECON/MS - 20ª Região, sob o nº 051, e ainda, com endereço eletrônico contato@realbrasil.com.br, confiada pela pelo juízo, para o encargo de Administradora Judicial, vem por intermédio de seu Representante Legal, **FABIO ROCHA NIMER**, brasileiro, casado, Economista, habilitado a desenvolver Auditorias, Perícias, Avaliações e Arbitramentos, devidamente registrado junto ao CORECON/MS 20ª Região sob o nº. 1.033/MS e **FERNANDO VAZ GUIMARÃES ABRAHÃO**, brasileiro, casado, Economista, devidamente registrado junto ao CORECON/MS-20ª Região, sob o nº. 1.024/MS,

APRESENTAR PESQUISA EXTRAJUDICIAL MERCADO PETROLÍFERO.

1. CONSIDERAÇÕES INICIAIS

Essa pesquisa trata de considerações que devem ser analisadas, a respeito do processo de Recuperação Judicial da Pessoa Jurídica de direito privado PETROENGE PETROLEO ENGENHARIA LTDA, inscrita no CNPJ/MF sob o nº 03.535.913/0001-09, que se encontra em trâmite na 1ª Vara Cível da Comarca do Macaé/RJ, sob o nº 0003920-34.2016.8.19.0028.

2. OBJETIVO DA PESQUISA

O objetivo desta pesquisa, nada mais expressa-se, do que em fazer uma análise sobre o Mercado Petrolífero (óleo e gás), no Estado do Rio de Janeiro, no qual a empresa Petroenge está inserida.

3. PETROBRAS ASSINA CONTRATO PARA CONSTRUÇÃO DE UNIDADE DE GÁS NATURAL NO RJ

Após três anos consecutivos de queda, o setor petrolífero fechou em alta em 2017. Esse acontecimento se deve as empresas que voltaram a investir na extração e processamento de petróleo, aumentando a arrecadação de royalties em 82%, esse crescimento gerou mais oportunidades de empregos e novos empreendimentos.



Figura 1- (Foto: Divulgação)

Recentemente a Petrobras anunciou um contrato de aproximadamente R\$ 1,95 bilhões para a construção da Unidade de Processamento de Gás Natural (UPGN) em Itaboraí – RJ, a qual será a maior do país com capacidade de até 21 milhões de metros cúbicos por dia, e se prepara para instalar 7

plataformas de extração em diferentes pontos da Bacia de Campos e Santos.

Cidades como Macaé que tem vinculada praticamente toda sua economia a extração e processamento petrolífero, recebeu a instalação de 4 novas companhias e tem expectativas de que mais empresas busquem investir na cidade. Além das novas empresas que estão se instalando na cidade a Petrobras divulgou em evento no município que não sairá de Macaé e investirá cerca de 19 bilhões na Bacia de Campos.



Figura 2- Fonte site Randix.

Foi firmado uma parceria com a empresa norueguesa Statoil, iniciativa para aumentar o valor da bacia de Campos, já que essa é responsável por 50% da produção da Petrobras.

Esses acontecimentos mostram um suspiro na área petrolífera, impactando diretamente na economia do Estado do Rio de Janeiro e nas empresas que prestam serviços e firmam parcerias com a Petrobras, com isso a expectativas de empregos está crescendo em ritmo considerável

4. REFERÊNCIAS BIBLIOGRÁFICAS

VEJA RIO: <https://vejario.abril.com.br/cidades/a-retomada-do-setor-de-oleo-e-gas-no-rio/>; Consultas realizada em 25/04/2018 às 17h08.

G1: <https://g1.globo.com/economia/noticia/petrobras-assina-contrato-de-r195-bi-para-construcao-de-unidade-de-gas-no-rj.ghtml>; Consultas realizada em 25/04/2018 às 17h09.

CLICK PETRÓLEO E GÁS: <https://clickpetroleogas.com.br/a-petrobras-nao-saira-de-maca-e-investira-19-bilhoes-na-bacia-de-camposa-petrobras-nao-saira-de-maca-e-investira-19-bilhoes-na-cidade-afirma-a-estatal-em-evento/>; Consultas em 25/04/2018 às 17h11.