

RECUPERAÇÃO JUDICIAL

RELATÓRIO DE ATIVIDADES MENCIAIS DO DEVEDOR



FRESNOMAQ
INDÚSTRIA DE MÁQUINAS S/A



Wap
Marca de Profissional

RECUPERAÇÃO JUDICIAL

PROC.: 0002900-68.2016.8.16.0035- TJPR



Poder Judiciário do Estado do Paraná
Comarca da Região Metropolitana de Curitiba- Foro Regional de São José dos Pinhais
3ª Vara Cível de São José dos Pinhais
25 de abril de 2018

Excelentíssima Senhora Doutora *Márcia Hübler Mosko*,

Visando o cumprimento do Art. 22 da LFRE, principalmente no que diz respeito ao inciso II, alínea c, onde estabelece que é preciso “apresentar ao Juiz, para juntada aos Autos, relatório mensal das atividades do devedor”, a Real Brasil Consultoria, na pessoa do seu Diretor Executivo Fábio Rocha Nimer, doravante nomeado Administrador Judicial no processo de Recuperação Judicial da empresa Fresnomaq Indústria de Máquinas S/A sob n. 0002900-68.2016.8.16.0035, vem por meio do presente apresentar seu **Relatório de Atividades Mensais da Devedora**.

As informações aqui prestadas baseiam-se sobretudo em documentos fornecidos pela Recuperanda, análise do Processo de Recuperação, Objeções, Impugnações e demais manifestações apresentadas por credores e outros incidentes correlatos, e ainda, dos elementos técnicos apresentados pela Devedora.

Ainda, faz-se necessário esclarecer que os documentos que pautaram a elaboração do presente trabalho estão disponíveis para consulta em nosso escritório. Informamos ainda que estão disponíveis para consulta em nosso website, no ambiente denominado “*Espaço do Credor*”.



DIVISÃO DE ADMINISTRAÇÃO JUDICIAL

Rua Odorico Quadros, 37 – Jd. Dos Estados
CEP 79020-260 – CAMPO GRANDE (MS)
Tel.: +55(67) 3026-6567
E-mail: aj@realbrasil.com.br

Administrador Judicial: Fábio Rocha Nimer
Economista – CORECON – 1033-MS

Fresnomaq Indústria de Máquinas S/A
Rua Antonio Singer, Nº 200
São Marcos, São José Dos Pinhais/PR

Link para Documentos do Processo
<http://www.realbrasil.com.br/rj/fresnomaq-wap/>



Sumário

1. Considerações Iniciais	4
2. Andamento do Processo	4
3. Análise Financeira da Devedora	4
4. Transparência aos Credores	7
5. Encerramento.....	8



Rua Odorico Quadros, 37 – Jd. Dos Estados
CEP 79020-260 – CAMPO GRANDE (MS)
Tel.: +55(67) 3026-6567
E-mail: aj@realbrasil.com.br

Administrador Judicial: Fábio Rocha Nimer
Economista – CORECON – 1033-MS

Fresnomaq Indústria de Máquinas S/A
Rua Antonio Singer, Nº 200
São Marcos, São José Dos Pinhais/PR

Link para Documentos do Processo
<http://www.realbrasil.com.br/rj/fresnomaq-wap/>



1. CONSIDERAÇÕES INICIAIS

Cumprindo fielmente o mister confiado, na função de fiscalizadores das despesas ordinárias e demais atos promovidos pela Recuperanda e respectiva transparência na prestação e registro de informações analisadas, esta Administradora Judicial, discorrendo de forma detalhada das INFORMAÇÕES e DOCUMENTOS, informa a apuração da atual situação econômico e administrativa da Empresa em Recuperação Judicial, na forma do presente Relatório Mensal.

2. ANDAMENTO DO PROCESSO

Considerando que o objeto deste relatório é oferecer ao Juízo análises e considerações relativas às questões contábeis e financeiras da Recuperanda, tal como expor as diversas manifestações dos credores e da Recuperanda, consta dizer que no mês vigente, houve poucas manifestações processuais, em sua totalidade geradas de forma automática pelo sistema ProJudi, razão pela qual não temos nada a considerar acerca delas.

3. ANÁLISE FINANCEIRA DA DEVEDORA

Em continuidade às análises procedidas nos Relatórios anteriores, foram colhidos dados contábeis e financeiros da empresa

Recuperanda, contemplando os primeiros meses do ano de 2018, os quais serão objeto da análise seguinte.

Tabela 1 - Resumo dos Balanetes da Recuperanda.

FRESNOMAQ INDÚSTRIA DE MÁQUINAS S/A						
BALANETES 2017 EM R\$	OUT/17	NOV/17	DEZ/17	JAN/18	FEV/18	MAR/18
ATIVO						
ATIVO CIRCULANTE						
DISPONÍVEL	351.910,10	213.990,62	82.515,05	925.621,63	221.855,34	23.762,35
ESTOQUES	10.690.868,44	12.702.689,45	12.635.828,26	11.885.110,28	11.642.938,71	11.653.858,14
OUTROS CRÉDITOS	2.046.778,75	2.125.938,77	2.181.154,27	2.403.133,53	2.426.430,12	2.525.425,12
DESPESAS ANTECIPADAS	14.997,51	29.392,83	34.765,79	29.902,15	25.039,48	20.843,24
TOTAL ATIVO CIRCULANTE	45.792.501,82	48.091.005,90	45.200.751,58	45.394.877,54	42.866.519,91	43.744.859,55
ATIVO NÃO CIRCULANTE						
REALIZAVEL A LONGO PRAZO	5.141.015,23	5.180.055,29	5.180.850,57	5.494.334,88	5.494.327,38	5.494.319,88
INTANGÍVEL	13.258.405,12	13.245.412,63	13.234.559,13	13.223.852,10	13.217.919,27	13.211.478,57
IMOBILIZADO	2.621.416,29	2.643.739,59	2.664.538,94	2.669.450,28	2.602.938,83	2.614.707,67
TOTAL ATIVO NÃO CIRCULANTE	21.020.836,64	21.069.207,51	21.079.948,64	21.387.637,26	21.315.185,48	21.320.506,12
TOTAL ATIVO	66.813.338,46	69.160.213,41	66.280.700,22	66.782.514,80	64.181.705,39	65.065.365,67
PASSIVO						
PASSIVO CIRCULANTE						
EXIGÍVEL A CURTO PRAZO	7.144.942,48	10.965.308,62	10.330.993,58	9.085.998,13	6.978.541,24	7.147.056,86
EMPRÉSTIMOS	10.201.750,95	10.202.536,95	12.375.786,54	13.581.971,52	13.601.971,51	13.150.678,38
TOTAL PASSIVO CIRCULANTE	17.346.693,43	21.167.845,57	22.706.780,12	22.667.969,65	20.580.512,75	20.297.735,24
PASSIVO NÃO CIRCULANTE						
EXIGÍVEL A LONGO PRAZO	49.083.336,87	65.340.172,50	61.263.470,66	61.044.027,99	60.831.708,99	60.641.934,86
TOTAL PASSIVO NÃO CIRCULANTE	49.083.336,87	65.340.172,50	61.263.470,66	61.044.027,99	60.831.708,99	60.641.934,86
TOTAL DO PATRIMÔNIO LÍQUIDO	383.308,16	-17.347.804,66	-1.789.550,56	-16.929.482,84	-17.230.516,35	-15.874.304,43
TOTAL PASSIVO	66.813.338,46	69.160.213,41	66.280.700,22	66.782.514,80	64.181.705,39	65.065.365,67

A partir destas demonstrações contábeis fora realizada apreciação referente aos últimos dois meses, onde fora possível averiguar estabilização nas contas, bem como a estabilização dos



indicadores financeiros da Recuperanda. Esclarecido tais pontos, passa-se a apresentar a metodologia utilizada na construção dos indicadores financeiros:

- **Níveis de Endividamento** – Este indicador financeiro busca refletir os níveis de progressão ou regressão do endividamento empresarial no curso do tempo.

ELP - ENDIVIDAMENTO DE LONGO PRAZO - O Endividamento de Longo Prazo é a participação dos recursos de terceiros de longo prazo no financiamento do Ativo Total da empresa.

$$ELP = \frac{\text{Passivo Exigível de Longo Prazo}}{\text{Ativo Total}} \times 100$$

ECP - ENDIVIDAMENTO DE CURTO PRAZO - O Endividamento de Curto Prazo, corresponde à percentagem de participação de recursos de terceiros de curto prazo no financiamento do Ativo Total da empresa.

$$ECP = \frac{\text{Passivo Circulante}}{\text{Ativo total}} \times 100$$

EG - ENDIVIDAMENTO GERAL - O Endividamento Geral, corresponde à percentagem de participação de recursos de terceiros, tanto de curto e quanto longo prazo, no financiamento das aplicações totais realizadas pela empresa (Ativo Total).

$$EG = \frac{\text{Passivo}}{\text{Ativo Total}} \times 100$$

- **Nível de Liquidez** – Este indicador financeiro busca refletir a capacidade de pagamento da empresa frente às obrigações, avaliando a aptidão da empresa em continuar as atividades.

LC - LIQUIDEZ CORRENTE - Calculada a partir da Razão entre os direitos a curto prazo da empresa (Caixas, bancos, estoques, clientes) e a as dívidas a curto prazo (Empréstimos, financiamentos, impostos, fornecedores).

$$LC = \frac{\text{Ativo Circulante}}{\text{Passivo Circulante}}$$

LG - LIQUIDEZ GERAL – Este indicador leva em consideração a situação a longo prazo da empresa, incluindo no cálculo os direitos e obrigações a longo prazo.

$$LG = \frac{(\text{Ativo Circulante} + \text{Realizável a Longo Prazo})}{(\text{Passivo Circulante} + \text{Passivo Não Circulante})}$$

LI - LIQUIDEZ SECA - É um indicador muito parecido com a Liquidez Corrente, com a diferença que a Liquidez Seca exclui do cálculo os estoques.

$$LS = \frac{\text{Ativo Circulante} - \text{Estoques}}{\text{Passivo Circulante}}$$



3.1. NÍVEL DE ENDIVIDAMENTO DA RECUPERANDA

O nível de endividamento de curto prazo da empresa apresentou redução no período avaliado, passando de 32% de participação de passivos vencíveis a curto prazo no financiamento dos ativos da empresa e em março exibiu o nível de 31% de endividamento.

No que tange ao índice de endividamento a longo prazo a empresa apresentou em fevereiro o percentual de 95% de dívidas vencíveis a longo prazo utilizadas para o financiamento dos ativos da empresa e em março esse índice foi reduzido passando ao percentual de 93% de participação de dívidas vencíveis a longo prazo no financiamento dos ativos da empresa.

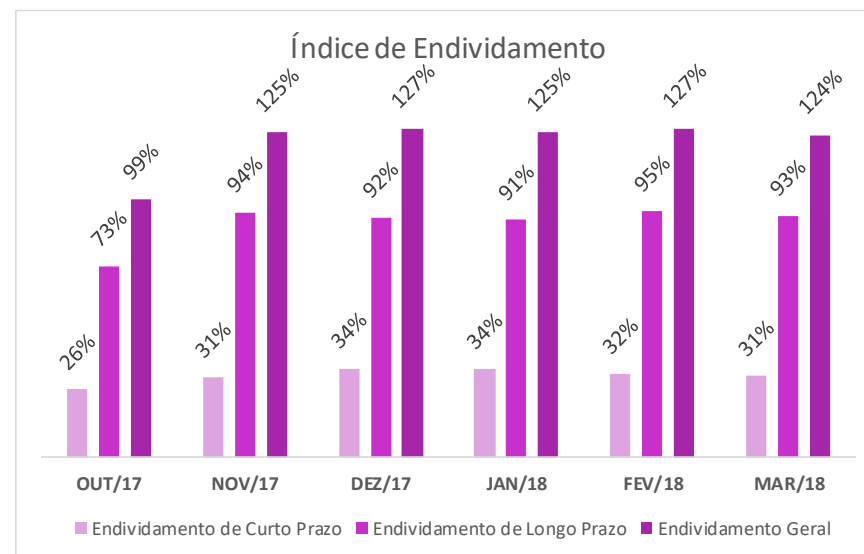
Tabela 2 - Indicadores de Endividamento Apurados.

ENDIVIDAMENTO						
ÍNDICES DE ENDIVIDAMENTO	OUT/17	NOV/17	DEZ/17	JAN/18	FEV/18	MAR/18
Endividamento de Curto Prazo	26%	31%	34%	34%	32%	31%
Endividamento de Longo Prazo	73%	94%	92%	91%	95%	93%
Endividamento Geral	99%	125%	127%	125%	127%	124%

O nível do endividamento geral as apresentou variação redutiva, pois, no mês de fevereiro esta modalidade de

endividamento encontrava-se na casa de 127%, em março passou a apresentar 124% de endividamento.

Gráfico 1 - Evolução do endividamento.



3.2. NÍVEL DE LIQUIDEZ DA RECUPERANDA

Prosseguindo, foram realizadas análises quanto ao nível de liquidez geral da empresa as quais demonstraram variação aumentativa sendo que, em fevereiro o índice estava fixado em R\$ 0,59 de recursos para cada R\$ 1,00 de dívidas, em março passou a apresentar o nível de R\$ 0,61 de recursos para cada R\$ 1,00 de dívidas totais.

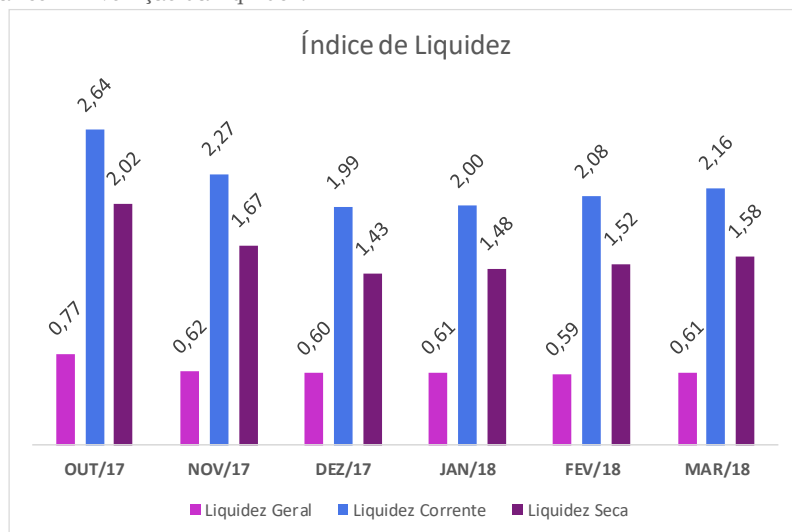


Tabela 3 - Indicadores de Liquidez Apurados

LIQUIDEZ						
ÍNDICES DE ENDIVIDAMENTO	OUT/17	NOV/17	DEZ/17	JAN/18	FEV/18	MAR/18
Liquidez Geral	0,77	0,62	0,60	0,61	0,59	0,61
Liquidez Corrente	2,64	2,27	1,99	2,00	2,08	2,16
Liquidez Seca	2,02	1,67	1,43	1,48	1,52	1,58

O índice de liquidez corrente apresentou a mesma tendência da anterior., pois no mês de fevereiro a empresa exibia o nível de R\$ 2,08 para cada R\$1,00 de dívida, passando para R\$ 2,16 de recursos para cada R\$1,00 em obrigações vencíveis a médio prazo em março.


Gráfico 2- Evolução da liquidez.



No que concerne à liquidez seca, pôde-se verificar tendência aumentativa, em fevereiro estava fixado em R\$ 1,52 de recursos disponíveis para cada R\$ 1,00 em dívidas, sucessivamente no mês de março o nível subiu para R\$ 1,58 para cada R\$ 1,00 em dívidas.

4. TRANSPARÊNCIA AOS CREDITORES

Focados nas boas práticas em ambiente de Recuperação Judicial, e principalmente na preocupação com a transparência deste Administrador Judicial, com os atos e andamentos do processo de Recuperação Judicial, a Real Brasil Consultoria desenvolveu o “Espaço do Credor”.



Trata-se de um ambiente Virtual, reservado aos credores e interessados no processo das empresas em Recuperação Judicial e Falências, pelas quais funcionamos na qualidade de AJ.

Neste ambiente são veiculadas informações e orientações do Administrador Judicial para os credores, assim como os documentos e principais peças processuais referentes à Recuperação Judicial. Entendemos que a prévia e adequada disponibilização de informações aos credores homenageia o princípio da transparência, que deve ser perseguido pelo AJ e oportuniza manifestações céleres as demandas dos interessados.

5. ENCERRAMENTO

Salientamos que além de todos os procedimentos e análise supra relatados, temos atendido prontamente as Recuperandas, e todos os credores, seja por telefone ou e-mail sendo adotadas todas as providências pelo AJ, das quais muitas já se encontram finalizadas.

No que concerne da apresentação de documentos, informamos que a Recuperanda, vem de forma diligente nos apresentando as demonstrações contábeis, fluxo de admissões e demissões.

Finalmente, agradecemos a confiança dedicada, colocando-nos ao seu inteiro dispor para suprir eventuais dúvidas do presente relatório e dos demais assuntos que julgaram necessários.

Campo Grande, 25 de abril de 2018.

REAL BRASIL CONSULTORIA LTDA
Administradora Judicial
Fabio Rocha Nimer
CORECON/MS 1.033 – 20ª Região





REAL BRASIL
CONSULTORIA
DIVISÃO DE ADMINISTRAÇÃO JUDICIAL

CUIABÁ - MT

AV. RUBENS DE MENDONÇA, 1856 • S 1403
BOSQUE DA SAÚDE • CEP. 78050-000
FONE +55 (65) 3052-7636

CAMPO GRANDE - MS

RUA GAL. ODORICO QUADROS, 37
JARDIM DOS ESTADOS • CEP. 79020-260
FONE +55 (67) 3026-6567

SÃO PAULO - SP

AV. PAULISTA, 1765 • 7º ANDAR
CERQUEIRA CESAR • CEP. 01311-930
FONE +55 (11) 2450-7333

RIO DE JANEIRO - RJ

AV. RIO BRANCO, 26 • SL
CENTRO • CEP. 20090-001
FONE +55 (21) 3090-2024

UBERABA - MG

RUA ENG. FOZE KALIL ABRAHÃO, 514
MERCÊS • CEP. 38060-010
FONE +55 (11) 2450-7333

contato@realbrasil.com.br • www.realbrasil.com.br



Documento assinado digitalmente, conforme MP nº 2.200-2/2001, Lei nº 11.419/2006, resolução do Projudi, do TJPR/OE
Validação deste em <https://projudi.tjpr.jus.br/projudi/> - Identificador: PJ8W6 6PUWL 55P63 3SGBB