

# RECUPERAÇÃO JUDICIAL

## RELATÓRIO DE ATIVIDADES MENSAIS DO DEVEDOR



**FRESNOMAQ**  
INDÚSTRIA DE MÁQUINAS S/A



**Wap**  
Marca de Profissional

RECUPERAÇÃO JUDICIAL

PROC.: 0002900-68.2016.8.16.0035- TJPR



Poder Judiciário do Estado do Paraná  
Comarca da Região Metropolitana de Curitiba- Foro Regional de São José dos Pinhais  
3ª Vara Cível de São José dos Pinhais  
29 de março de 2018

Excelentíssima Senhora Doutora *Márcia Hübler Mosko*,

Visando o cumprimento do Art. 22 da LFRE, principalmente no que diz respeito ao inciso II, alínea c, onde estabelece que é preciso “apresentar ao Juiz, para juntada aos Autos, relatório mensal das atividades do devedor”, a Real Brasil Consultoria, na pessoa do seu Diretor Executivo Fábio Rocha Nimer, doravante nomeado Administrador Judicial no processo de Recuperação Judicial da empresa Fresnomaq Indústria de Máquinas S/A sob n. 0002900-68.2016.8.16.0035, vem por meio do presente apresentar seu **Relatório de Atividades Mensais da Devedora**.

As informações aqui prestadas baseiam-se sobretudo em documentos fornecidos pela Recuperanda, análise do Processo de Recuperação, Objeções, Impugnações e demais manifestações apresentadas por credores e outros incidentes correlatos, e ainda, dos elementos técnicos apresentados pela Devedora.

Ainda, faz-se necessário esclarecer que os documentos que pautaram a elaboração do presente trabalho estão disponíveis para consulta em nosso escritório. Informamos ainda que estão disponíveis para consulta em nosso website, no ambiente denominado “*Espaço do Credor*”.



DIVISÃO DE ADMINISTRAÇÃO JUDICIAL

Rua Odorico Quadros, 37 – Jd. Dos Estados  
CEP 79020-260 – CAMPO GRANDE (MS)  
Tel.: +55(67) 3026-6567  
E-mail: aj@realbrasil.com.br

**Administrador Judicial:** Fábio Rocha Nimer  
Economista – CORECON – 1033-MS

**Fresnomaq Indústria de Máquinas S/A**  
Rua Antonio Singer, Nº 200  
São Marcos, São José Dos Pinhais/PR

Link para Documentos do Processo  
<http://www.realbrasil.com.br/rj/fresnomaq-wap/>



## Sumário

1. Considerações Iniciais .....	4
2. Do Processo de Recuperação Judicial <b>Erro! Indicador não definido.</b>	
3. Andamento do Processo .....	4
4. Análise Financeira da Devedora .....	4
5. Transparência aos Credores .....	8
6. Encerramento.....	8



Rua Odorico Quadros, 37 – Jd. Dos Estados  
CEP 79020-260 – CAMPO GRANDE (MS)  
Tel.: +55(67) 3026-6567  
E-mail: aj@realbrasil.com.br

**Administrador Judicial:** Fábio Rocha Nimer  
Economista – CORECON – 1033-MS

**Fresnomaq Indústria de Máquinas S/A**  
Rua Antonio Singer, Nº 200  
São Marcos, São José Dos Pinhais/PR

*Link para Documentos do Processo*  
<http://www.realbrasil.com.br/rj/fresnomaq-wap/>



## 1. CONSIDERAÇÕES INICIAIS

Cumprindo fielmente o mister confiado, na função de fiscalizadores das despesas ordinárias e demais atos promovidos pela Recuperanda e respectiva transparência na prestação e registro de informações analisadas, esta Administradora Judicial, discorrendo de forma detalhada das INFORMAÇÕES e DOCUMENTOS, informa a purgação da atual situação econômico e administrativa da Empresa em Recuperação Judicial, na forma do presente Relatório Mensal.

## 2. ANDAMENTO DO PROCESSO

Considerando que o objeto deste relatório é oferecer ao Juízo análises e considerações relativas às questões contábeis e financeiras da Recuperanda, tal como expor as diversas manifestações dos credores e da Recuperanda, neste tópico apresentam-se breves considerações sobre o andamento do processo e outras ocorrências no desempenho das atividades da Recuperanda, como segue abaixo:

### 2.1. DA MANIFESTAÇÃO DO ADMINISTRADOR JUDICIAL

Cumprindo o múnus que lhe foi concedido, o Administrador Judicial juntou aos autos, petição de informações

acerca das impugnações de crédito que correm apensados ao processo principal, sendo que de um total de 22 impugnações, apenas 2 ainda não foram alvo de decisão conclusiva do juízo, pedindo dessa forma o AJ, que o juízo intimasse os credores para apresentar os documentos que faltavam em tais autos, para que se possa dar uma decisão definitiva.

### 2.2. DA MANIFESTAÇÃO DO MUNICÍPIO DE SÃO JOSÉ DOS PINHAIS

Manifestando ciência sobre despacho de mov. 5799.1, o Município de São José dos Pinhais/PR apontou a existência de dívida da Recuperanda no importe de R\$ 6.237,43, conforme o extrato abaixo demonstra:

Insc. Imóvel	Cartório	Código	Insc. Municipal	Código	CPF/CNPJ	Contribuinte						
	Ofício		30165	92264476	06.337.280/0001-04	FRESNOMAQ INDUSTRIA DE MAQUINAS S/A						
Endereço de Localização			Bairro		Cidade - UF							
RUA CASEMIRO DE ABREU, 03			COLONIA RIO GRANDE		SAO JOSE DOS PINHAIS - PR							
Quadra	Lote	Loteamento	Conjunto Habitacional		Bloco	Nº Apto/Casa Complemento						
ID. Lcto	Exercício	Parc.	Sit. Pagto	Vencimento	Sit. Div.	Dívida	Livro	Folha	Dt Pagto	Valor Débito	Multa/Juros	Valor Total
3872280	2018	02	Aberto	20/03/2018	Corrente	ISS RET.				6.237,43	0,00	6.237,43
Totalização do Débito:										6.237,43	0,00	6.237,43
Totalização da Inscrição:										6.237,43	0,00	6.237,43
Totalização Geral:										6.237,43	0,00	6.237,43

## 3. ANÁLISE FINANCEIRA DA DEVEDORA

Em continuidade às análises procedidas nos Relatórios anteriores, foram colhidos dados contábeis e financeiros da empresa



Recuperanda, contemplando os primeiros meses do ano de 2018, os quais serão objeto da análise seguinte.

Tabela 1 - Resumo dos Balancetes da Recuperanda.

FRESNOMAQ INDÚSTRIA DE MÁQUINAS S/A						
BALANCETES 2017 EM R\$	SET/17	OUT/17	NOV/17	DEZ/17	JAN/18	FEV/18
<b>ATIVO</b>						
<b>ATIVO CIRCULANTE</b>						
DISPONÍVEL	209.209,79	351.910,10	213.990,62	82.515,05	925.621,63	221.855,34
ESTOQUES	12.951.998,98	10.690.868,44	12.702.689,45	12.635.828,26	11.885.110,28	11.642.938,71
OUTROS CRÉDITOS	1.745.644,10	2.046.778,75	2.125.938,77	2.181.154,27	2.403.133,53	2.426.430,12
DESPESAS ANTECIPADAS	6.748,23	14.997,51	29.392,83	34.765,79	29.902,15	25.039,48
<b>TOTAL ATIVO CIRCULANTE</b>	<b>48.306.461,69</b>	<b>45.792.501,82</b>	<b>48.091.005,90</b>	<b>45.200.751,58</b>	<b>45.394.877,54</b>	<b>42.866.519,91</b>
<b>ATIVO NÃO CIRCULANTE</b>						
REALIZAVEL A LONGO PRAZO	5.133.833,13	5.141.015,23	5.180.055,29	5.180.850,57	5.494.334,88	5.494.327,38
INTANGÍVEL	13.276.014,93	13.258.405,12	13.245.412,63	13.234.559,13	13.223.852,10	13.217.919,27
IMOBILIZADO	2.584.894,95	2.621.416,29	2.643.739,59	2.664.538,94	2.669.450,28	2.602.938,83
<b>TOTAL ATIVO NÃO CIRCULANTE</b>	<b>20.994.743,01</b>	<b>21.020.836,64</b>	<b>21.069.207,51</b>	<b>21.079.948,64</b>	<b>21.387.637,26</b>	<b>21.315.185,48</b>
<b>TOTAL ATIVO</b>	<b>69.301.204,70</b>	<b>66.813.338,46</b>	<b>69.160.213,41</b>	<b>66.280.700,22</b>	<b>66.782.514,80</b>	<b>64.181.705,39</b>
<b>PASSIVO</b>						
<b>PASSIVO CIRCULANTE</b>						
EXIGÍVEL A CURTO PRAZO	9.225.098,98	7.144.942,48	10.965.308,62	10.330.993,58	9.085.998,13	6.978.541,24
EMPRÉSTIMOS	10.144.082,10	10.201.750,95	10.202.536,95	12.375.786,54	13.581.971,52	13.601.971,51
<b>TOTAL PASSIVO CIRCULANTE</b>	<b>19.369.181,08</b>	<b>17.346.693,43</b>	<b>21.167.845,57</b>	<b>22.706.780,12</b>	<b>22.667.969,65</b>	<b>20.580.512,75</b>
<b>PASSIVO NÃO CIRCULANTE</b>						
EXIGÍVEL A LONGO PRAZO	48.667.240,32	49.083.336,87	65.340.172,50	61.263.470,66	61.044.027,99	60.831.708,99
<b>TOTAL PASSIVO NÃO CIRCULANTE</b>	<b>48.667.240,32</b>	<b>49.083.336,87</b>	<b>65.340.172,50</b>	<b>61.263.470,66</b>	<b>61.044.027,99</b>	<b>60.831.708,99</b>
<b>TOTAL DO PATRIMÔNIO LÍQUIDO</b>	<b>1.264.783,30</b>	<b>383.308,16</b>	<b>-17.347.804,66</b>	<b>-1.789.550,56</b>	<b>-16.929.482,84</b>	<b>-17.230.516,35</b>
<b>TOTAL PASSIVO</b>	<b>69.301.204,70</b>	<b>66.813.338,46</b>	<b>69.160.213,41</b>	<b>66.280.700,22</b>	<b>66.782.514,80</b>	<b>64.181.705,39</b>

A partir destas demonstrações contábeis fora realizada apreciação referente aos últimos dois meses, onde fora possível averiguar estabilização nas contas, bem como a estabilização dos

indicadores financeiros da Recuperanda. Esclarecido tais pontos, passa-se a apresentar a metodologia utilizada na construção dos indicadores financeiros:

- **Níveis de Endividamento** – Este indicador financeiro busca refletir os níveis de progressão ou regressão do endividamento empresarial no curso do tempo.

**ELP - ENDIVIDAMENTO DE LONGO PRAZO** - O Endividamento de Longo Prazo é a participação dos recursos de terceiros de longo prazo no financiamento do Ativo Total da empresa.

$$ELP = \frac{\text{Passivo Exigível de Longo Prazo}}{\text{Ativo Total}} \times 100$$

**ECP - ENDIVIDAMENTO DE CURTO PRAZO** - O Endividamento de Curto Prazo, corresponde à percentagem de participação de recursos de terceiros de curto prazo no financiamento do Ativo Total da empresa.

$$ECP = \frac{\text{Passivo Circulante}}{\text{Ativo total}} \times 100$$

**EG - ENDIVIDAMENTO GERAL** - O Endividamento Geral, corresponde à porcentagem de participação de recursos de terceiros, tanto de curto e quanto longo prazo, no financiamento das aplicações totais realizadas pela empresa (Ativo Total).

$$EG = \frac{\text{Passivo}}{\text{Ativo Total}} \times 100$$



- **Nível de Liquidez** – Este indicador financeiro busca refletir a capacidade de pagamento da empresa frente às obrigações, avaliando a aptidão da empresa em continuar as atividades.

**LC - LIQUIDEZ CORRENTE** - Calculada a partir da Razão entre os direitos a curto prazo da empresa (Caixas, bancos, estoques, clientes) e a as dívidas a curto prazo (Empréstimos, financiamentos, impostos, fornecedores).

$$LC = \frac{\text{Ativo Circulante}}{\text{Passivo Circulante}}$$

**LG - LIQUIDEZ GERAL** – Este indicador leva em consideração a situação a longo prazo da empresa, incluindo no cálculo os direitos e obrigações a longo prazo.

$$LG = \frac{(\text{Ativo Circulante} + \text{Realizável a Longo Prazo})}{(\text{Passivo Circulante} + \text{Passivo Não Circulante})}$$

**LI - LIQUIDEZ SECA** - É um indicador muito parecido com a Liquidez Corrente, com a diferença que a Liquidez Seca exclui do cálculo os estoques.

$$LS = \frac{\text{Ativo Circulante} - \text{Estoques}}{\text{Passivo Circulante}}$$

### 3.1. NÍVEL DE ENDIVIDAMENTO DA RECUPERANDA

Ao que concerne ao nível de endividamento de curto prazo exibido no período avaliado, pode-se verificar que no mês de janeiro de 2018 o índice se manteve igual ao do mês anterior, sendo este de 34%, no entanto em fevereiro de 2018 houve de decréscimo de 2 pontos percentuais atingindo o nível de 32% de endividamento.

O índice de endividamento a longo prazo apresentou em janeiro de 2018 crescimento em comparação com o mês de dezembro de 2017, apresentando um endividamento de 91% e em fevereiro passou a exibir o nível de 95% de participação de dívidas vencíveis a longo prazo no financiamento dos ativos da empresa.

Tabela 2 - Indicadores de Endividamento Apurados.

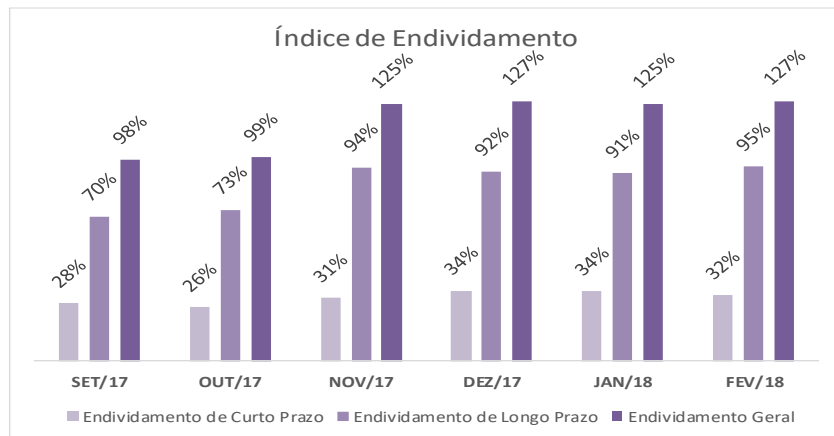
ENDIVIDAMENTO						
ÍNDICES DE ENDIVIDAMENTO	SET/17	OUT/17	NOV/17	DEZ/17	JAN/18	FEV/18
Endividamento de Curto Prazo	28%	26%	31%	34%	34%	32%
Endividamento de Longo Prazo	70%	73%	94%	92%	91%	95%
Endividamento Geral	98%	99%	125%	127%	125%	127%

Ao que tange o endividamento geral as análises demonstraram que no período a empresa apresentou variação instável no período. No mês de dezembro o nível desta modalidade



de endividamento encontrava-se na casa de 127%, em janeiro passou a apresentar 125% de endividamento e no mês de fevereiro voltou ao índice de 127%.

Gráfico 1 - Evolução do endividamento.



### 3.2. NÍVEL DE LIQUIDEZ DA RECUPERANDA

O índice de liquidez geral da empresa vem apresentando leve variação redutiva mensalmente, em dezembro de 2017 exibia o índice de R\$ 0,60 de recursos para cada R\$ 1,00 de dívidas, em janeiro passou a apresentar o nível de R\$ 0,62 e finalizou o período com queda, apresentando índice de R\$ 0,59 de recurso para cada R\$ 1,00 de dívidas totais.

Tabela 3 - Indicadores de Liquidez Apurados

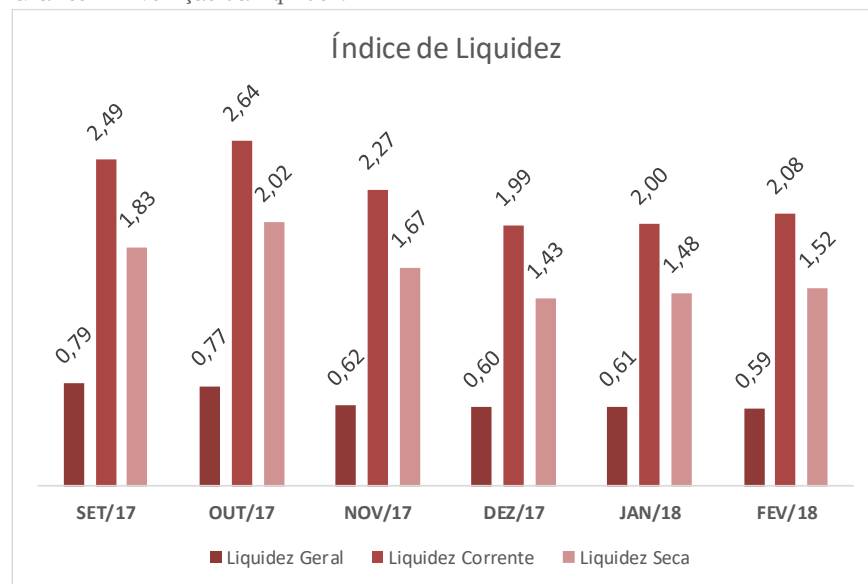
LIQUIDEZ						
ÍNDICES DE ENDIVIDAMENTO	SET/17	OUT/17	NOV/17	DEZ/17	JAN/18	FEV/18
Liquidez Geral	0,79	0,77	0,62	0,60	0,61	0,59
Liquidez Corrente	2,49	2,64	2,27	1,99	2,00	2,08
Liquidez Seca	1,83	2,02	1,67	1,43	1,48	1,52

Ao que se refere ao índice de liquidez corrente pode-se verificar que este apresentou variação aumentativa. No mês de dezembro de 2017 a empresa exibia o nível de R\$ 1,99 para cada R\$1,00 de dívida, passando para R\$ 2,00 em janeiro de 2018, em fevereiro este índice subiu passando a apresentar o montante de R\$ 2,08 de recursos para cada R\$1,00 em obrigações vencíveis a médio prazo.

O índice de liquidez seca vem seguindo a mesma tendência aumentativa, em dezembro estava fixado em R\$ 1,43 de recursos disponíveis para cada R\$ 1,00 em dívidas, sucessivamente no mês de janeiro o nível subiu para R\$ 1,48, e em fevereiro chegou ao montante de R\$ 1,52 para cada R\$ 1,00 em dívidas.




Gráfico 2- Evolução da liquidez.



#### 4. TRANSPARÊNCIA AOS CREDORES

Focados nas boas práticas em ambiente de Recuperação Judicial, e principalmente na preocupação com a transparência deste Administrador Judicial, com os atos e andamentos do processo de Recuperação Judicial, a Real Brasil Consultoria desenvolveu o “Espaço do Credor”.

Trata-se de um ambiente Virtual, reservado aos credores e interessados no processo das empresas em Recuperação Judicial e Falências, pelas quais funcionamos na qualidade de AJ.



Neste ambiente são veiculadas informações e orientações do Administrador Judicial para os credores, assim como os documentos e principais peças processuais referentes à Recuperação Judicial. Entendemos que a prévia e adequada disponibilização de informações aos credores homenageia o princípio da transparência, que deve ser perseguido pelo AJ e oportuniza manifestações céleres as demandas dos interessados.

#### 5. ENCERRAMENTO

Salientamos que além de todos os procedimentos e análise supra relatados, temos atendido prontamente as





Recuperandas, e todos os credores, seja por telefone ou e-mail sendo adotadas todas as providências pelo AJ, das quais muitas já se encontram finalizadas.

No que concerne da apresentação de documentos, informamos que a Recuperanda, vem de forma diligente nos apresentando as demonstrações contábeis, fluxo de admissões e demissões.

Finalmente, agradecemos a confiança dedicada, colocando-nos ao seu inteiro dispor para suprir eventuais dúvidas do presente relatório e dos demais assuntos que julgaram necessários.

Campo Grande, 29 de março de 2018.

**REAL BRASIL CONSULTORIA LTDA**  
**Administradora Judicial**  
**Fabio Rocha Nimer**  
**CORECON/MS 1.033 – 20ª Região**





# REAL BRASIL

CONSULTORIA

DIVISÃO DE ADMINISTRAÇÃO JUDICIAL

**CUIABÁ - MT**

AV. RUBENS DE MENDONÇA, 1856 • S 1403  
BOSQUE DA SAÚDE • CEP. 78050-000  
FONE +55 (65) 3052-7636

**CAMPO GRANDE - MS**

RUA GAL. ODORICO QUADROS, 37  
JARDIM DOS ESTADOS • CEP. 79020-260  
FONE +55 (67) 3026-6567

**SÃO PAULO - SP**

AV. PAULISTA, 1765 • 7º ANDAR  
CERQUEIRA CESAR • CEP. 01311-930  
FONE +55 (11) 2450-7333

**RIO DE JANEIRO - RJ**

AV. RIO BRANCO, 26 • SL  
CENTRO • CEP. 20090-001  
FONE +55 (21) 3090-2024

**UBERABA - MG**

RUA ENG. FOZE KALIL ABRAHÃO, 514  
MERCÊS • CEP. 38060-010  
FONE +55 (11) 2450-7333

[contato@realbrasil.com.br](mailto:contato@realbrasil.com.br) • [www.realbrasil.com.br](http://www.realbrasil.com.br)



Documento assinado digitalmente, conforme MP nº 2.200-2/2001, Lei nº 11.419/2006, resolução do Projudi, do TJPR/OE  
Validação deste em <https://projudi.tjpr.jus.br/projudi/> - Identificador: PJ53X 7NLX8 U55MP 9J4DA