

**TRIBUNAL DE JUSTIÇA DO ESTADO DE MATO GROSSO**Data: 06/02/2018
Hora: 08:07**CONSULTA DE PROCESSO****DADOS DO PROCESSO**

Comarca: Matupá Vara: Vara Única
Cod. Processo: 58469 Numero Único: 1363-75.2015.811.0111
Tipo de Feito: Cível Livro: Feitos Cíveis
Gratuidade: Não Valor da Causa: R\$100.000,00
Data de Protocolo: 30/09/2015 Tempo de tramitação: 860 dias

Tipo de Ação: Recuperação Judicial->Procedimentos Regidos por Outros Códigos, Leis Esparsas e Regimentos->Procedimentos Especiais->Procedimento de Conhecimento->Processo de Conhecimento->PROCESSO CÍVEL E DO TRABALHO

Assunto : Recuperação judicial e Falência

| Tipo Parte | Nome Parte | |
|------------------------------------|--|--------|
| Requerente | TURATTI & CIA LTDA - ME | |
| | Advogado(s) da Parte | OAB |
| | 2.EDUARDO HENRIQUE VIEIRA BARROS | 7680 |
| | 3.EUCLIDES RIBEIRO DA SILVA JUNIOR | 5.222 |
| | 4.EDSON BALDOINO JUNIOR | 162589 |
| 5.FÁBIO ROCHA NIMER | | |
| Requerente | MATERIAIS DE CONSTRUÇÃO E CONSTRUTORA TURATTI | |
| | Advogado(s) da Parte | OAB |
| | 3.EDUARDO HENRIQUE VIEIRA BARROS | 7680 |
| 4.EUCLIDES RIBEIRO DA SILVA JUNIOR | 5.222 | |
| Requerente | Turatti Materiais para Construção LTDA - ME | |
| | Advogado(s) da Parte | OAB |
| | 1.EUCLIDES RIBEIRO DA SILVA JUNIOR | 5.222 |
| 2.EDUARDO HENRIQUE VIEIRA BARROS | 7680 | |
| Impugnante(s) | A. J. RORATO & CIA LTDA | |
| | Advogado(s) da Parte | OAB |
| 1.SHIRLEY CEMBRANELLI | 186770 | |
| Impugnante(s) | BANCO DO BRASIL S.A. | |
| | Advogado(s) da Parte | OAB |
| | 3.ADRIANO ATHALA DE OLIVEIRA SHCAIRA | 20495 |
| 4.ANDERSON CARLOS ALVES BOTIN | OAB-MT 14.480 | |
| Impugnante(s) | AÇO PRONTO SERVIÇOS E COMERCIO LTDA. | |
| | Advogado(s) da Parte | OAB |
| 1.Geraldo Carlos de Oliveira | 4032/MT | |
| Impugnante(s) | COOPERATIVA DE CRÉDITO DE LIVRE ADMISSÃO DE ASSOCIADOS NORTE MATO-GROSSENSE - SICREDI NORTE MT | |

| | | |
|---------------|---|------------------|
| | Advogado(s) da Parte | OAB |
| | 1.EDUARDO ALVES MARÇAL | 13.311 |
| | 2.HUGO ROGER DE OUZA ALMEIDA | OAB-MT 16.285 |
| | 3.Elaine Alves Marçal | 19483 |
| | 4.THAIZA SILVA BRITO | 21.929 |
| | 5.FLAVIANY RIBEIRO GARCIA ALMEIDA | OAB-MT 12.889 |
| Impugnante(s) | IBÉRICA CONDUTORES ELÉTRICOS LTDA | |
| | Advogado(s) da Parte | OAB |
| | 1.EDSON BALDOINO JUNIOR | 162589 |
| Impugnante(s) | PINCÉIS ATLAS S/A | |
| | Advogado(s) da Parte | OAB |
| | 1.RITA PERONDI | 6.977 |
| Impugnante(s) | Banco Bradesco S/A | |
| | Advogado(s) da Parte | OAB |
| | 1.Mauro Paulo Galera Mari | OAB/MT 3.056 |
| | 2.GERSON DA SILVA OLIVEIRA | 8.350 |
| | 3.LUCIANA JOANUCCI MOTTI | OAB-MT 7.832 |
| | 4.RHAMAEEL THEODORUS YAHANNES OLIVEIRA SHILVA GOMES VILLAR | OAB-MT 19.143 |
| | 5.ANDERSON CARLOS ALVES BOTIN | OAB-MT 14.480 |
| Impugnante(s) | Caixa Econômica Federal | |
| | Advogado(s) da Parte | OAB |
| | 1.JUSCILENE VIEIRA DE SOUZA | 7236/MT |
| Impugnante(s) | SAINT-GOBAINDO BRASIL PRODUTOS INDUSTRIAIS E PARA CONSTRUÇÃO LTDA | |
| | Advogado(s) da Parte | OAB |
| | 1.FERNANDO RUDGE LEITE NETO | 84.786 |
| | 2.LUIZ ANTONIO GOMIERO JÚNIOR | 154.733 |
| Impugnante(s) | FERRAGENS NEGRÃO | |
| | Advogado(s) da Parte | OAB |
| | 1.MAURO EDUARDO JACEGUAY ZAMATARO | 11.514 |
| | 2.GUILHERME LUIZ GOMES JUNIOR | 42005 |

| Data Andamento | Tipo do Andamento |
|--|-----------------------------------|
| 30/01/2018 | Ref: 186 - Juntada de Informações |
| Juntada de documento protocolado pela WEB através do Sistema PEA. Informações a serem juntadas, Id: 72524, protocolado em: 30/01/2018 às 16:43:18 | |

EXCELENTÍSSIMO SENHOR DOUTOR JUIZ DE DIREITO DA VARA ÚNICA DA COMARCA DE MATUPÁ, ESTADO DE MATO GROSSO.

AUTOS: 1363-75.2015.811.01111 – Cód. 58469 – RECUPERAÇÃO JUDICIAL

REQUERENTE: TURATTI & CIA LTDA – ME; MATERIAIS DE CONSTRUÇÃO E CONSTRUTORA TURATTI; TURATTI MATERIAIS PARA CONSTRUÇÃO LTDA-ME

OBJETO: Apresentar o Relatório Mensal de Atividades da Recuperanda, e ao final fazer outras considerações.

ADMINISTRAÇÃO JUDICIAL

REAL BRASIL CONSULTORIA LTDA, empresa especializada em Administração Judicial, devidamente inscrita no CNPJ.: 07.957.255/0001-96, neste ato representada pelo Administradora Judicial e representante legal **FABIO ROCHA NIMER**, brasileiro, casado, Economista – CORECON/MS – 1033, vem perante esse juízo, com reverência e acatamento, apresentar seu **Relatório Mensal de Atividades das Recuperandas**.

Por fim, em atendimento ao que estabelece o Art. 465, § 2º, inciso III, do N.C.P.C., indicamos o endereço eletrônico aj@realbrasil.com.br, para onde poderão ser dirigidas **TODAS** as **INTIMAÇÕES** referentes a esta Recuperação Judicial.

Sendo o que temos para o momento e honrados com a confiança dispensada, e despedimos com votos de respeito, agradecimento e admiração.

Cuiabá (MT), 30 de janeiro de 2018.

REAL BRASIL CONSULTORIA LTDA

Administradora Judicial

Fabio Rocha Nimer

CORECON/MS 1.033 – 20ª Região

PROCOLO: 01.0083.1928.301015-JEMT

RECUPERAÇÃO JUDICIAL

RELATÓRIO DE ATIVIDADES DA RECUPERANDA



RECUPERAÇÃO JUDICIAL
PROC: 1363-75.2015.811.0111 – CÓD. 58469 – TJMT



Poder Judiciário do Estado de Mato Grosso
Comarca de Matupá
Vara Única

30 de janeiro de 2018

Excelentíssima Senhora *Doutora Suelen Barizon*,

Visando o cumprimento do Art. 22 da LFRE, principalmente no que diz respeito ao inciso II, alínea c, onde estabelece que é preciso “apresentar ao juiz, para juntada aos autos, relatório mensal das atividades do devedor” a Real Brasil Consultoria, na pessoa do seu Diretor Executivo Fábio Rocha Nimer, doravante nomeado Administrador Judicial no processo de Recuperação Judicial da empresa Grupo Turatti sob n. 1363-75.2015.811.0111 – Cód. 58469, vem por meio do presente apresentar seu **Relatório Mensal de Atividades das Recuperandas**.

As informações aqui prestadas baseiam-se sobretudo em documentos fornecidos pela Recuperanda, análise do Processo de Recuperação, Objeções, Impugnações e demais manifestações apresentadas por credores e outros incidentes correlatos, e ainda, dos elementos técnicos apresentados pela Devedora.

Ainda, faz-se necessário esclarecer que os documentos que pautaram a elaboração do presente trabalho estão disponíveis para consulta em nosso escritório. Informamos ainda que estão disponíveis para consulta em nosso website, no ambiente denominado *“Espaço do Credor”*.

Sumário

| | |
|---|----|
| 1. Considerações Iniciais | 4 |
| 2. Processo de Recuperação Judicial | 4 |
| 3. Do Andamento Processual | 5 |
| 4. Dos Indicadores Financeiros das Recuperandas | 5 |
| 5. Encerramento | 16 |



Av. Historiador Rubens Mendonça, 1856 – SI 408
Bairro: Bosque da Saúde, Cuiabá/MT
Tel.: +55(67) 3026-6567
E-mail: aj@realbrasil.com.br

Administrador Judicial: Fábio Rocha Nimer
Economista – CORECON – 1033-MS

Grupo Turatti
Av. Victor Fidelis Donini, N. 04
Bairro: União, Matupá/MT

Link para Documentos do Processo
<http://realbrasil.com.br/rj/grupo-turatti/>

1. CONSIDERAÇÕES INICIAIS

Cumprindo fielmente o *mister* confiado, da função de fiscalizadores das despesas ordinárias e demais atos promovidos pelas Recuperandas e respectiva transparência na prestação e registro de informações analisadas, esta Administradora Judicial, discorrendo de forma detalhada das INFORMAÇÕES e DOCUMENTOS, informa a apuração pormenorizada da atual situação econômico e administrativa das Empresas em Recuperação Judicial, na forma do presente Relatório.

2. PROCESSO DE RECUPERAÇÃO JUDICIAL

No que se refere ao estágio processual da presente Recuperação Judicial é pertinente informar que ultrapassados todos os demais atos cabíveis ao processo **ocorreu em 15 de setembro de 2017 o ato assemblear**, naquela ocasião houve a aprovação do Plano de Recuperação Judicial.

Assim sendo, de acordo com o que estabelece a LRFE, “*Art. 58. Cumpridas as exigências desta Lei, o juiz concederá a recuperação judicial do devedor cujo plano não tenha sofrido objeção de credor nos termos do art. 55 desta Lei ou tenha sido aprovado pela assembleia-geral de credores na forma do art. 45 desta Lei.*”, o Plano de Recuperação Judicial aprovado pela maioria dos credores em sede

de AGC, encontra-se aguardando a homologação por parte do Ínclito Juízo, conforme demonstrado a seguir:

Figura 1- Etapas da Recuperação Judicial



Neste sentido, torna-se imperioso explanar que após a homologação do plano pelo juízo, dar-se-á neste ato a concessão da

Recuperação Judicial, desde que não haja ilegalidades (art. 58 da lei 11.101/2005).

3. DO ANDAMENTO PROCESSUAL

Considerando que o objeto deste relatório é oferecer ao Juízo análises e considerações relativas às questões contábeis e financeiras das Recuperandas, bem como expor as diversas manifestações dos credores e das devedoras periodicamente, neste sentido, pedimos vênua para informar que não houve movimentação processual desde a apresentação do último relatório referente ao mês de novembro de 2017, assim sendo passaremos as análises da documentação contábil da empresa.

4. DOS INDICADORES FINANCEIROS DAS RECUPERANDAS

Uma vez que as questões relacionadas ao andamento do processo de Recuperação Judicial, foram observadas, passou-se à análise das demonstrações contábeis das empresas do Grupo Turatti. Desta feita, as informações prestadas a seguir, tem por base dados e elementos técnicos apresentados pelas Recuperandas, especificamente em documentos Contábeis, os quais foram apresentados em períodos mensais, durante o segundo semestre de 2017, das empresas listadas a seguir:

- Turatti Materiais para Construção LTDA – ME inscrita no CNPJ/MF sob o n. 07.788.324/0001-85
- Turatti & Cia LTDA – ME inscrita no CNPJ/MF sob o n. 13.067.664/0001-10;
- Materiais de Construção e Construtora Turatti LTDA- ME sob o n. 11.320.200/0001-48;

Ainda, com o intuito de facilitar a compreensão dos dados e análises realizadas nos documentos contábeis das empresas indicadas, procederemos as verificações das devedoras separadamente.

➤ **Níveis de Endividamento** – Este indicador financeiro busca refletir os níveis de progressão ou regressão do endividamento empresarial no curso do tempo.

ELP - ENDIVIDAMENTO DE LONGO PRAZO - O Endividamento de Longo Prazo, é a participação dos recursos de terceiros de longo prazo no financiamento do Ativo Total da empresa.

$$ELP = \frac{\text{Passivo Exigível de Longo Prazo}}{\text{Ativo Total}} \times 100$$

ECP - ENDIVIDAMENTO DE CURTO PRAZO - O Endividamento de Curto Prazo, corresponde à percentagem de participação de recursos de terceiros de curto prazo no financiamento do Ativo Total da empresa.

$$ECP = \frac{\text{Passivo Circulante}}{\text{Ativo total}} \times 100$$

EG - ENDIVIDAMENTO GERAL - O Endividamento Geral, corresponde à percentagem de participação de recursos de terceiros, tanto de curto e quanto longo prazo, no financiamento das aplicações totais realizadas pela empresa (Ativo Total).

$$EG = \frac{\text{Passivo}}{\text{Ativo Total}} \times 100$$

Quanto aos níveis de endividamento, cumpre destacar que para uma conclusão objetiva desses indicadores, diversas outras análises são necessárias, como análises de mercado, poder aquisitivo dos consumidores, etc, contemplando análises internas e externas, de modo que, não se pode tirar conclusões precipitadas observando isoladamente estes indicadores econômicos e financeiros.

- **Níveis de Liquidez** – Este indicador financeiro busca refletir a capacidade de pagamento da empresa frente a suas obrigações, avalia a capacidade de continuidade da empresa.

LC - LIQUIDEZ CORRENTE - Calculada a partir da Razão entre os direitos a curto prazo da empresa (Caixas, bancos, estoques, clientes) e a as dívidas a curto prazo (Empréstimos, financiamentos, impostos, fornecedores).

$$LC = \frac{\text{Ativo Circulante}}{\text{Passivo Circulante}}$$

LG - LIQUIDEZ GERAL – Este indicador leva em consideração a situação a longo prazo da empresa, incluindo no cálculo os direitos e obrigações a longo prazo.

$$LG = \frac{(\text{Ativo Circulante} + \text{Realizável a Longo Prazo})}{(\text{Passivo Circulante} + \text{Passivo Não Circulante})}$$

LI - LIQUIDEZ SECA - É um indicador muito parecido com a Liquidez Corrente, com a diferença que a Liquidez Seca exclui do cálculo os estoques.

$$LS = \frac{\text{Ativo Circulante} - \text{Estoques}}{\text{Passivo Circulante}}$$

Quanto aos níveis de liquidez, conforme expresso em relatórios anteriores, se baixos podem indicar baixa capacidade de pagamento da empresa frente suas obrigações presentes e futuras, ou ainda, baixa capacidade de continuidade da atividade empresarial. Entretanto, sua avaliação isolada pode pressupor um

cenário equivocado, porquanto, necessário se faz observá-lo reunindo um conjunto de indicadores e variáveis contábeis e financeiras.

4.1 TURATTI MATERIAIS PARA CONSTRUÇÃO LTDA-ME

Diante do exposto apresentaremos um resumo do balancete de verificação da empresa Turatti Materiais para Construção.

Tabela 1 - Resumo dos balancetes.

| TURATTI MATERIAIS PARA CONSTRUÇÃO LTDA-ME | | | | | | |
|---|---------------------|---------------------|---------------------|---------------------|---------------------|---------------------|
| BALANCETE PARCIAL 2017 | JUL | AGO | SET | OUT | NOV | DEZ |
| ATIVO | | | | | | |
| CIRCULANTE | | | | | | |
| DISPONÍVEL | 80.592,15 | 80.783,58 | 60.044,31 | 35.484,44 | 62.389,80 | 195.032,16 |
| ATIVO CIRCULANTE | 1.506.189,12 | 1.506.380,55 | 1.485.641,28 | 1.461.081,41 | 1.487.986,77 | 1.671.681,15 |
| NÃO CIRCULANTE | | | | | | |
| IMOBILIZADO | 0,00 | 0,00 | 0,00 | 0,00 | 0,00 | 0,00 |
| ATIVO NÃO CIRCULANTE | 0,00 | 0,00 | 0,00 | 0,00 | 0,00 | 0,00 |
| TOTAL ATIVO | 1.506.189,12 | 1.506.380,55 | 1.485.641,28 | 1.461.081,41 | 1.487.986,77 | 1.671.681,15 |
| PASSIVO | | | | | | |
| PASSIVO CIRCULANTE | | | | | | |
| EMPRÉSTIMOS | 1.233.057,45 | 1.203.057,45 | 1.178.057,45 | 1.178.057,45 | 1.178.057,45 | 1.128.057,45 |
| PASSIVO CIRCULANTE | 1.338.168,52 | 1.286.225,64 | 1.267.283,67 | 1.251.955,20 | 1.235.109,44 | 1.179.392,69 |
| PASSIVO NÃO CIRCULANTE | | | | | | |
| EXIGÍVEL A LONGO PRAZO | 0,00 | 0,00 | 0,00 | 0,00 | 0,00 | 0,00 |
| PASSIVO NÃO CIRCULANTE | 0,00 | 0,00 | 0,00 | 0,00 | 0,00 | 0,00 |
| PATRIMÔNIO LÍQUIDO | 281.218,67 | 281.218,67 | 281.218,67 | 281.218,67 | 281.218,67 | 281.218,67 |
| TOTAL PASSIVO | 1.619.387,19 | 1.567.444,31 | 1.548.502,34 | 1.533.173,87 | 1.516.328,11 | 1.460.611,36 |

No referido balancete é possível verificar a variação nas contas patrimoniais tanto ativas quanto passivas no segundo

semestre do ano de 2017, as quais serão analisadas comparativamente.

Importante ainda, salientar que a inexistência de saldo no Passivo Não Circulante decorre da não discriminação entre os empréstimos de curto e longo prazo sendo todos os valores apurados na primeira categoria do Passivo responsável pela apuração, os passivos circulantes.

4.1.1 NÍVEL DE ENDIVIDAMENTO TURATTI MATERIAIS PARA CONSTRUÇÃO

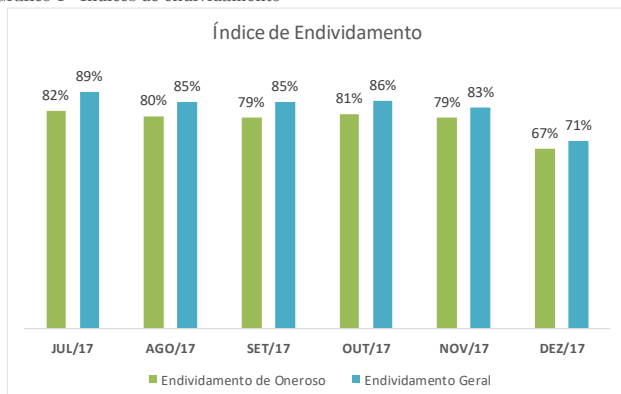
Em virtude da inexistência de Passivo Exigível de Longo Prazo não fora possível a apuração do Endividamento de Longo Prazo. Neste sentido, serão apresentadas somente as avaliações possíveis de serem realizadas, ou seja, o índice de endividamento oneroso e índice de endividamento geral. Conforme tabela a seguir:

Tabela 2- Índices de Endividamento

| ENDIVIDAMENTO | | | | | | |
|--------------------------|--------|--------|--------|--------|--------|--------|
| ÍNDICES DE ENDIVIDAMENTO | JUL/17 | AGO/17 | SET/17 | OUT/17 | NOV/17 | DEZ/17 |
| Endividamento de Oneroso | 82% | 80% | 79% | 81% | 79% | 67% |
| Endividamento Geral | 89% | 85% | 85% | 86% | 83% | 71% |

Posto isto, as análises procedias demonstraram que o índice de endividamento geral sofreu variação redutiva no período avaliado passando de 86% de participação de créditos vencíveis a curto prazo no financiamento total os ativos da empresa no mês de outubro, para o nível de 83% no mês de novembro, chegando a 71% em dezembro.

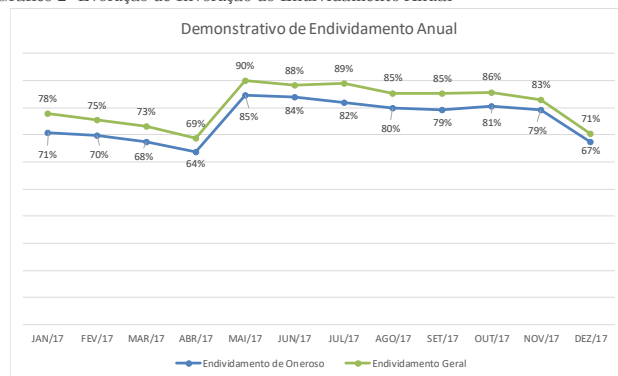
Gráfico 1 - Índices de endividamento



No que concerne ao índice de endividamento oneroso no período avaliado esta modalidade de endividamento apresentou a mesma tendência redutiva do índice anterior, passando de 81% no mês de outubro, para 79% em novembro, finalizando o período no mês de dezembro com o percentual de 67%.

Os índices apresentados, conforme exposto anteriormente, foram baseados na análise comparativa entre os meses de outubro, novembro e dezembro, assim sendo, em cumprimento do mister confiado a este AJ, hora apresentamos o gráfico que com a evolução e involução anual dos índices avaliados.

Gráfico 2- Evolução de Involução do Endividamento Anual



De acordo com o demonstrativo de Endividamento Anual a empresa passou por um período de elevação nos índices de endividamento no mês de maio do ano de 2017, permanecendo com níveis elevados e inalterados até o mês de julho quando passou a apresentar redução, alcançando redução significativa entre os meses de novembro e dezembro.

4.1.2 LIQUIDEZ DA TURATTI MATERIAIS PARA CONSTRUÇÃO

Conforme decorrido em relatórios anteriores, o índice de Liquidez Geral é responsável pela medida da capacidade de pagamento de todas as dívidas da empresa.

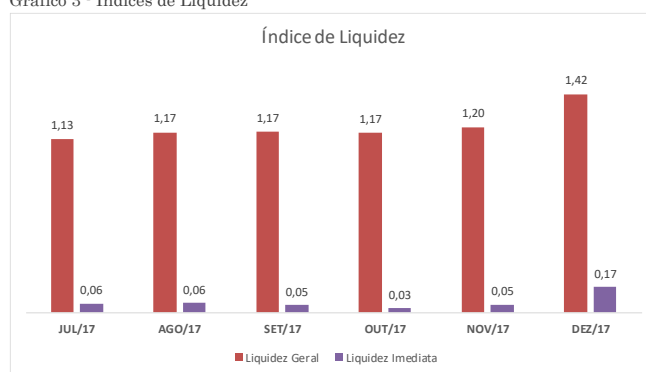
Quadro 1 - Índices de Liquidez

| LIQUIDEZ | | | | | | |
|---------------------|--------|--------|--------|--------|--------|--------|
| ÍNDICES DE LIQUIDEZ | JUL/17 | AGO/17 | SET/17 | OUT/17 | NOV/17 | DEZ/17 |
| Liquidez Geral | 1,13 | 1,17 | 1,17 | 1,17 | 1,20 | 1,42 |
| Liquidez Imediata | 0,06 | 0,06 | 0,05 | 0,03 | 0,05 | 0,17 |

O índice de liquidez geral da empresa apresentou alteração aumentativa entre os meses de novembro e dezembro passando do índice de R\$1,17 de recurso para cada R\$1,00 de dívidas vencíveis totais no mês de outubro para R\$ 1,20 no mês de novembro, chegando a R\$ 1,42 em dezembro.

No que concerne a Liquidez Imediata durante os meses avaliados verificou-se que a empresa apresentou variação aumentativa passando de caindo de R\$ 0,03 de recursos disponíveis para cada R\$ 1,00 em dívidas em outubro. Para R\$ 0,05 no mês de novembro e R\$ 0,17 no mês de dezembro.

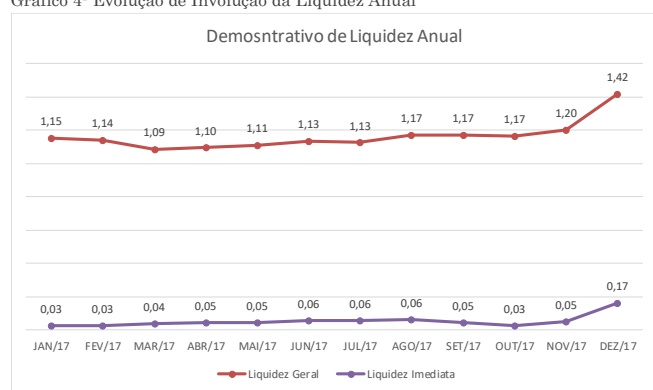
Gráfico 3 - Índices de Liquidez



Conforme exposto no índice de endividamento, ora apresentaremos a evolução e a involução do índice de liquidez da empresa Turatti Materiais para Construção, demonstrando se houve melhoria na capacidade de pagamento da empresa ao longo do ano.

O gráfico elaborado demonstra que o índice de liquidez geral se manteve estável durante o ano de 2017 permanecendo com média de R\$ 1,17 de recursos para cada R\$ 1,00 em dívidas, o mesmo ocorre com o índice de liquidez imediata que obteve média de R\$ 0,06 de recursos para cada R\$ 1,00 em dívidas.

Gráfico 4- Evolução de Involução da Liquidez Anual



4.2 TURATTI E CIA LTDA. – ME

Seguindo as análises referentes a situação patrimonial das empresas do Grupo Turatti, ora serão contempladas as demonstrações contábeis apresentadas referentes a empresa Turatti e Cia LTDA.

A empresa em questão apresentou balancetes de verificação a fim de demonstrar sua posição patrimonial, nessa senda, as contas constantes no balancete resumido ainda não estão fechadas, ou seja, não expressam com exatidão a situação patrimonial da companhia que, assim como as outras empresas do

grupo, não discrimina os exigíveis e realizáveis a longo prazo, aumentando o grau de risco na utilização das análises para tomada de decisão.

Tabela 3 - Resumo dos balancetes.

| TURATTI E CIA LTDA-ME | | | | | | |
|-------------------------------|---------------------|---------------------|---------------------|---------------------|---------------------|---------------------|
| BALANCETE PARCIAL 2017: | JUL | AGO | SET | OUT | NOV | DEZ |
| ATIVO | | | | | | |
| CIRCULANTE | | | | | | |
| DISPONÍVEL | 515.022,48 | 440.803,38 | 329.622,26 | 178.962,52 | 115.861,97 | 61.199,39 |
| ATIVO CIRCULANTE | 2.974.291,95 | 2.900.072,85 | 2.788.891,73 | 2.638.231,99 | 2.575.131,44 | 2.082.837,30 |
| NÃO CIRCULANTE | | | | | | |
| IMOBILIZADO | 1.915.934,08 | 1.915.934,08 | 1.915.934,08 | 1.915.934,00 | 1.915.934,03 | 1.744.084,50 |
| ATIVO NÃO CIRCULANTE | 2.047.062,40 | 2.047.062,40 | 2.047.062,40 | 2.047.062,40 | 2.047.062,40 | 1.875.212,87 |
| TOTAL ATIVO | 5.021.354,35 | 4.947.135,25 | 4.835.954,13 | 4.685.294,39 | 4.622.193,84 | 3.958.050,17 |
| PASSIVO | | | | | | |
| PASSIVO CIRCULANTE | | | | | | |
| EMPRÉSTIMOS | 2.195.985,02 | 2.184.068,14 | 2.172.151,26 | 2.160.234,38 | 2.148.317,50 | 2.136.400,62 |
| PASSIVO CIRCULANTE | 2.751.717,85 | 2.728.934,72 | 2.721.420,96 | 2.699.465,99 | 2.684.224,53 | 2.659.577,70 |
| PASSIVO NÃO CIRCULANTE | | | | | | |
| EXIGÍVEL A LONGO PRAZO | 0,00 | 0,00 | 0,00 | 0,00 | 0,00 | 0,00 |
| PASSIVO NÃO CIRCULANTE | 0,00 | 0,00 | 0,00 | 0,00 | 0,00 | 0,00 |
| PATRIMÔNIO LÍQUIDO | 1.918.971,67 | 1.918.971,67 | 1.918.971,67 | 1.918.971,67 | 1.918.971,67 | 1.918.971,67 |
| TOTAL PASSIVO | 4.670.689,52 | 4.647.906,39 | 4.640.392,63 | 4.618.437,66 | 4.603.196,20 | 4.578.549,37 |

4.2.1 NÍVEL DE ENDIVIDAMENTO DA TURATTI E CIA LTDA-ME

O índice de endividamento geral da empresa permaneceu fixado em 46% entre os meses de outubro e novembro, apresentando

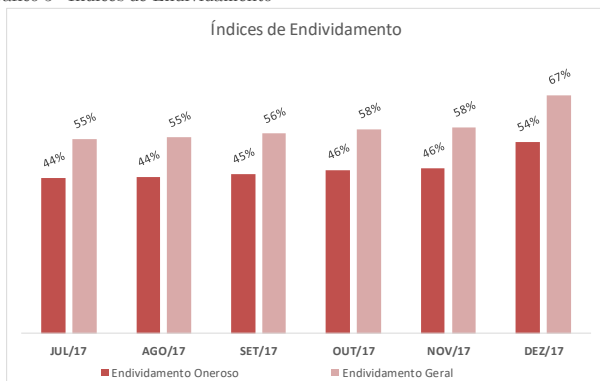
variação aumentativa em dezembro, quando subiu para 54% de endividamento.

Quadro 2 - Índices de Endividamento

| ENDIVIDAMENTO | | | | | | |
|--------------------------|--------|--------|--------|--------|--------|--------|
| ÍNDICES DE ENDIVIDAMENTO | JUL/17 | AGO/17 | SET/17 | OUT/17 | NOV/17 | DEZ/17 |
| Endividamento Oneroso | 44% | 44% | 45% | 46% | 46% | 54% |
| Endividamento Geral | 55% | 55% | 56% | 58% | 58% | 67% |

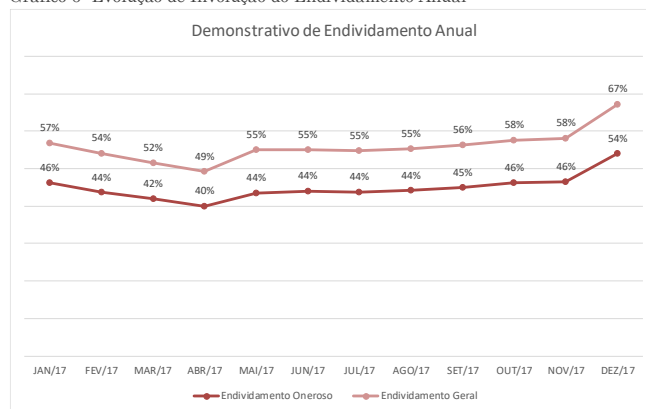
Ao que tange ao índice de endividamento oneroso da empresa seguiu a mesma tendência aumentativa, passando de 58% de participação no financiamento dos ativos da empresa nos meses de outubro e novembro, passando para 67% no mês de dezembro.

Gráfico 5 - Índices de Endividamento



Seguindo, o demonstrativo de Endividamento Anual da empresa exibe que a mesma passou por um período de queda nos índices de endividamento no mês de abril no ano de 2017, porém os índices voltaram a se elevar no mês seguinte permanecendo entre 55% e 58% até o mês de novembro, no entanto no mês de dezembro o endividamento da empresa teve aumento substancial de 9 pontos percentuais.

Gráfico 6 - Evolução de Involução do Endividamento Anual



4.2.2 NÍVEL DE LIQUIDEZ DA TURATTI E CIA LTDA-ME

Em análise a Liquidez Geral da empresa Turatti e Cia, pode-se verificar que apresentou redução, passando de R\$ 0,98 de

recursos para correntes disponíveis para cada R\$ 1,00 de dívida no mês de outubro para R\$ 0,96 em novembro, finalizando o período avaliado com o índice de R\$ 0,78 de ativos para cada R\$ 1,00 em passivos.

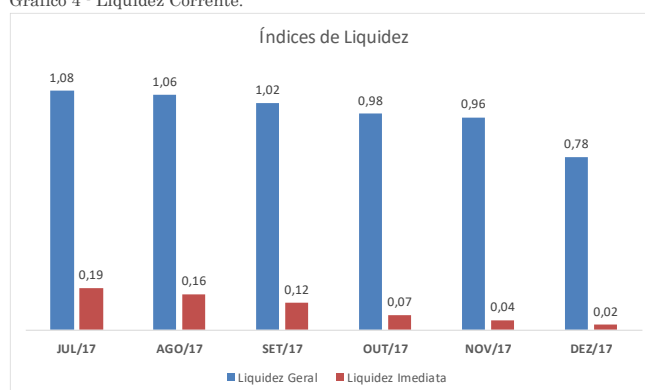
Quadro 3 - Índices de Liquidez

| LIQUIDEZ | | | | | | |
|---------------------|--------|--------|--------|--------|--------|--------|
| ÍNDICES DE LIQUIDEZ | JUL/17 | AGO/17 | SET/17 | OUT/17 | NOV/17 | DEZ/17 |
| Liquidez Geral | 1,08 | 1,06 | 1,02 | 0,98 | 0,96 | 0,78 |
| Liquidez Imediata | 0,19 | 0,16 | 0,12 | 0,07 | 0,04 | 0,02 |

O índice de Liquidez Imediata considera apenas em sua análise somente as contas caixa, os saldos bancários e aplicações financeiras de liquidez imediata para quitar as obrigações, excluindo além dos estoques as contas e valores a receber presentes no balancete da empresa. Este é considerado um índice de grande importância para análise da situação a curto-prazo da empresa

Assim sendo, a Liquidez imediata da empresa apresentou queda no período, conforme exibe a tabela, passando de R\$ 0,07 de recursos com Liquidez Imediata no mês de outubro para R\$ 0,04 no mês de novembro e chegou a R\$ 0,02 em recursos existentes para cada R\$ 1,00 de dívidas no mês de dezembro.

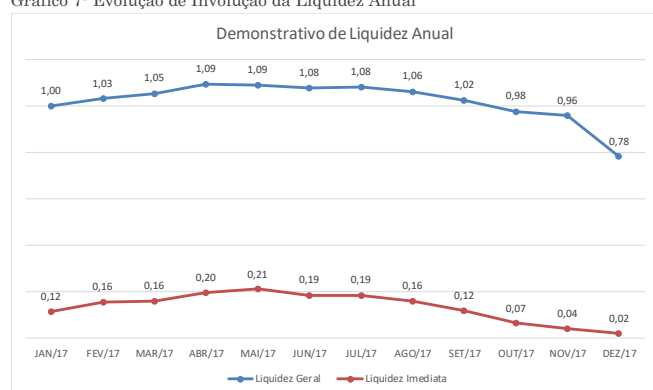
Gráfico 4 - Liquidez Corrente.



Dando seguimento ao feito, as análises ao gráfico elaborado demonstram que o índice de liquidez geral tem apresentado queda desde o mês de julho de 2017 quando apresentava o índice de R\$ 1,08 de recursos para cada R\$ 1,00 em dívidas e chegou a R\$ 0,96 no mês de novembro e finalizando mês de dezembro com o índice de R\$ 0,78 de recursos.

O mesmo ocorre com o índice de liquidez imediata que obteve média de R\$ 0,14 de recursos para cada R\$ 1,00 em dívidas, apresentando o maior índice no mês de maio quando apresentou o montante de R\$ 0,21, sofrendo queda de R\$ 0,19 nos meses subsequentes chegando a R\$ 0,02 em dezembro.

Gráfico 7- Evolução de Involução da Liquidez Anual



4.3 MATERIAIS DE CONSTRUÇÃO E CONSTRUTORA TURATTI LTDA - ME

Para dar finalidade as análises concernentes as empresas do Grupo Turatti, ora apresenta-se as análises da empresa Materiais de Construção e Construtora Ltda- ME.

Destarte as análises posteriormente apresentadas têm como matéria os balancetes de verificação apresentados pela empresa durante o segundo semestre do ano de 2017, as avaliações realizadas visam demonstrar a capacidade evolutiva da empresa, ou seja, se está mantendo níveis estáveis ao de melhoria.

Tabela 3 – Resumo dos balancetes.

| MATERIAIS DE CONSTRUÇÃO E CONSTRUTORA TURATTI LTDA- ME | | | | | | |
|--|---------------------|---------------------|---------------------|---------------------|---------------------|---------------------|
| BALANCETE PARCIAL 2017 | JUL | AGO | SET | OUT | NOV | DEZ |
| ATIVO | | | | | | |
| CIRCULANTE | | | | | | |
| DISPONÍVEL | 105.956,81 | 111.182,87 | 87.564,40 | 87.753,35 | 49.602,03 | 137.413,16 |
| ATIVO CIRCULANTE | 1.689.314,02 | 1.694.540,08 | 1.670.921,61 | 1.671.110,56 | 1.632.158,80 | 1.342.466,74 |
| NÃO CIRCULANTE | | | | | | |
| IMOBILIZADO | 679.162,00 | 679.162,00 | 679.162,00 | 679.162,00 | 679.162,00 | 599.632,00 |
| ATIVO NÃO CIRCULANTE | 731.081,46 | 731.081,46 | 731.081,46 | 731.081,46 | 131.081,46 | 651.551,46 |
| TOTAL ATIVO | 2.420.395,48 | 2.425.621,54 | 2.402.003,07 | 2.402.192,02 | 2.363.240,34 | 1.994.018,20 |
| PASSIVO | | | | | | |
| PASSIVO CIRCULANTE | | | | | | |
| EMPRÉSTIMOS | 1.432.864,78 | 1.428.146,77 | 1.423.426,76 | 1.418.710,75 | 1.413.992,74 | 1.413.992,74 |
| PASSIVO CIRCULANTE | 1.719.647,15 | 1.719.858,91 | 1.712.552,99 | 1.707.763,44 | 1.704.532,12 | 1.704.085,48 |
| PASSIVO NÃO CIRCULANTE | | | | | | |
| EXIGÍVEL A LONGO PRAZO | 0,00 | 0,00 | 0,00 | 0,00 | 0,00 | 0,00 |
| PASSIVO NÃO CIRCULANTE | 0,00 | 0,00 | 0,00 | 0,00 | 0,00 | 0,00 |
| PATRIMÔNIO LÍQUIDO | 593.013,75 | 593.013,75 | 593.013,75 | 593.013,75 | 593.013,75 | 593.013,75 |
| TOTAL PASSIVO | 2.312.660,90 | 2.312.872,66 | 2.305.566,74 | 2.300.777,19 | 2.297.545,87 | 2.299.099,23 |

4.3.1 NÍVEL DE ENDIVIDAMENTO DA MATERIAIS DE CONSTRUÇÃO E CONSTRUTORA LTDA. ME

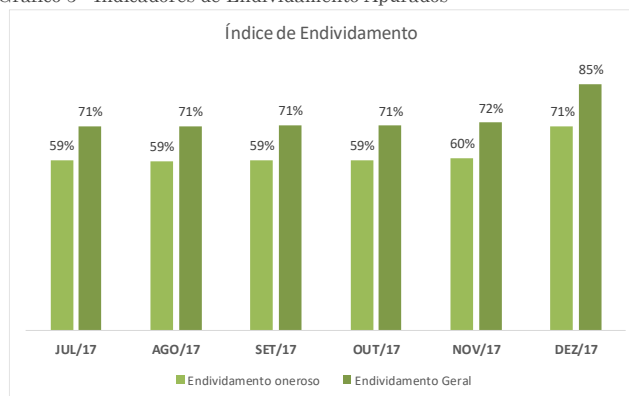
Para os cálculos desta variável financeira foram extraídas informações disponíveis no Balanço Patrimonial da empresa supramencionada. Destarte, segue tabela descritiva do nível de endividamento da Recuperanda.

Quadro 4 - Índices de Endividamento

| ENDIVIDAMENTO | | | | | | |
|--------------------------|--------|--------|--------|--------|--------|--------|
| ÍNDICES DE ENDIVIDAMENTO | JUL/17 | AGO/17 | SET/17 | OUT/17 | NOV/17 | DEZ/17 |
| Endividamento oneroso | 59% | 59% | 59% | 59% | 60% | 71% |
| Endividamento Geral | 71% | 71% | 71% | 71% | 72% | 85% |

O índice de endividamento geral da empresa apresentou variação aumentativa no período avaliado passando do percentual de 59% de participação de capital de terceiros no financiamento dos ativos da empresa no mês de outubro para 60% em novembro, finalizando o ano com o percentual de 71% de endividamento.

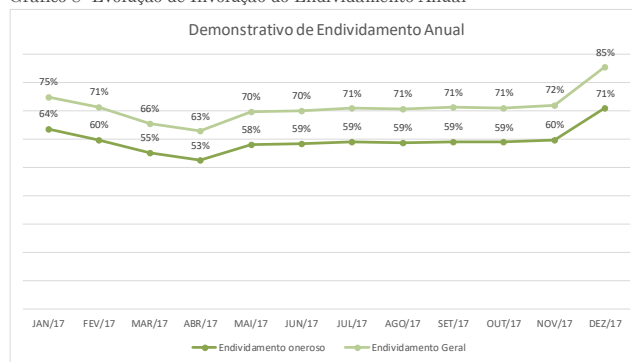
Gráfico 5 - Indicadores de Endividamento Apurados



O índice de endividamento oneroso da empresa seguiu a mesma tendência aumentativa do índice anterior, passando de 71% no mês de outubro para 72% no mês de novembro, chegando a 85% no mês de dezembro.

Conforme apresentado nas demais empresas hora exibiremos o demonstrativo de Endividamento Anual da empresa. Destarte, as análises apontam que a empresa passou por queda nos índices de endividamento no mês de abril no ano de 2017, porém os índices voltaram a se elevar no mês seguinte permanecendo entre 70% e 72% até o mês de novembro, no entanto no mês de dezembro o endividamento da empresa teve aumento substancial de 13 pontos percentuais.

Gráfico 8- Evolução de Involução do Endividamento Anual



4.3.2 NÍVEL DE LIQUIDEZ DA MATERIAIS DE CONSTRUÇÃO E CONSTRUTORA LTDA. ME.

De acordo com a análise o índice de Liquidez imediata apresentou variação aumentativa no período, subindo de R\$ 0,03 de recursos disponíveis para cada R\$ 1,00 em obrigações no mês de novembro para R\$ 0,08 de recursos no mês de dezembro.

Quadro 5 - Índices de Liquidez

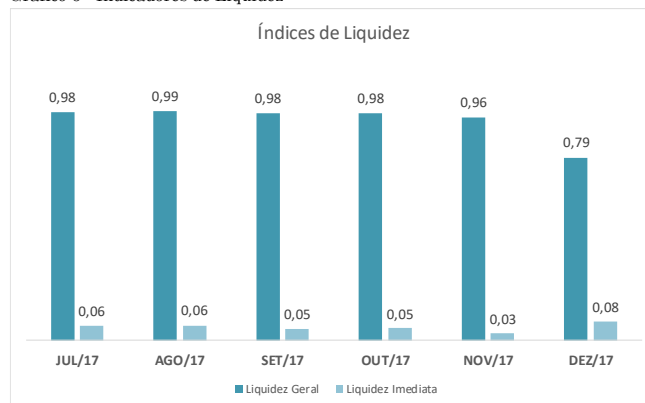
| LIQUIDEZ | | | | | | |
|---------------------|--------|--------|--------|--------|--------|--------|
| ÍNDICES DE LIQUIDEZ | JUL/17 | AGO/17 | SET/17 | OUT/17 | NOV/17 | DEZ/17 |
| Liquidez Geral | 0,98 | 0,99 | 0,98 | 0,98 | 0,96 | 0,79 |
| Liquidez Imediata | 0,06 | 0,06 | 0,05 | 0,05 | 0,03 | 0,08 |

O índice de liquidez geral da empresa apresentou variação redutiva no período passando de R\$ 0,98 de recursos para cada R\$ 1,00 em dívidas nos meses de outubro para R\$ 0,96 em novembro, finalizando o período em dezembro com o índice de R\$ 0,79 de recursos para cada R\$ 1,00 em dívidas.

O gráfico abaixo demonstra que o índice de liquidez geral da empresa tem apresentado queda desde o mês de março de 2017 quando apresentou o índice de R\$ 1,02 de recursos para cada R\$ 1,00

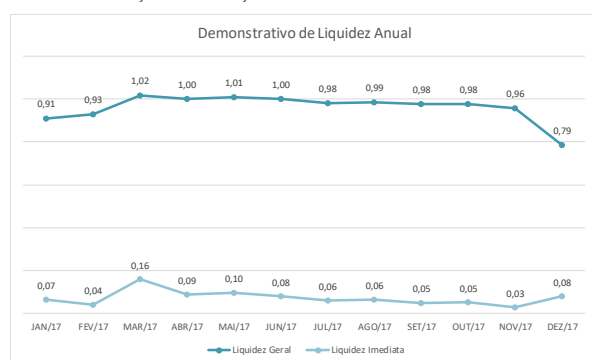
em dívidas e chegou a R\$ 0,96 no mês de novembro e finalizando mês de dezembro com o índice de R\$ 0,79 de recursos.

Gráfico 6 - Indicadores de Liquidez



Noutra senda, o índice de liquidez imediata obteve média de R\$ 0,07 de recursos para cada R\$ 1,00 em dívidas, apresentando o maior índice no mês de março quando apresentou o montante de R\$ 0,16 sofrendo queda de R\$ 0,13 nos meses subsequentes chegando a R\$ 0,03 em novembro, porém apresentou aumento parcial no mês de dezembro.

Gráfico 9- Evolução de Involução do Endividamento Anual



5. ENCERRAMENTO

Salientamos que além de todos os procedimentos e análise supra relatados, temos nos mantido diligentes ao processo, atendendo prontamente a Recuperanda e todos os credores, seja por telefone, e-mail ou reunião presencial.

Por fim, com toda vênica e acatamento, agradecemos a confiança dedicada, colocando-nos ao seu inteiro dispor para suprir eventuais dúvidas do presente relatório.

Cuiabá (MT), 30 de janeiro de 2017.

REAL BRASIL CONSULTORIA LTDA
Administradora Judicial
Fabio Rocha Nimer
CORECON/MS 1.033 – 20ª Região



UIABÁ - MT
AV. RUBENS DE MENDONÇA, 1856 • S 1403
BOSQUE DA SAÚDE • CEP. 78050-000
FONE +55 (65) 3052-7636

CAMPO GRANDE - MS
RUA GAL. ODORICO QUADROS, 37
JARDIM DOS ESTADOS • CEP. 79020-260
FONE +55 (67) 3026-6567

SÃO PAULO - SP
AV. PAULISTA, 1765 • 7º ANDAR
CERQUEIRA CÉSAR • CEP. 01311-930
FONE +55 (11) 2450-7333

RIO DE JANEIRO - RJ
AV. RIO BRANCO, 26 • SL
CENTRO • CEP. 20090-001
FONE +55 (21) 3090-2024

UBERABA - MG
RUA ENG. FOZE KALIL ABRAHÃO, 514
MERCÊS • CEP. 38060-010
FONE +55 (11) 2450-7333

contato@realbrasil.com.br • www.realbrasil.com.br