

**EXCELENTÍSSIMO SENHOR DOUTOR JUIZ DE DIREITO DA VARA ÚNICA DA COMARCA DE MATUPÁ, ESTADO DE MATO GROSSO.**

**AUTOS:** 1363-75.2015.811.01111 – **CÓD. 58469** – RECUPERAÇÃO JUDICIAL

**REQUERENTE:** TURATTI & CIA LTDA – ME; MATERIAIS DE CONSTRUÇÃO E CONSTRUTORA TURATTI; TURATTI MATERIAIS PARA CONSTRUÇÃO LTDA-ME

**OBJETO:** Apresentar o Relatório Mensal de Atividades da Recuperanda, e ao final fazer outras considerações.

**ADMINISTRAÇÃO JUDICIAL**

**REAL BRASIL CONSULTORIA LTDA**, empresa especializada em Administração Judicial, devidamente inscrita no CNPJ.: 07.957.255/0001-96, neste ato representada pelo Administradora Judicial e representante legal **FABIO ROCHA NIMER**, brasileiro, casado, Economista – CORECON/MS – 1033, vem perante esse juízo, com reverência e acatamento, apresentar seu **Relatório Mensal de Atividades das Recuperandas**.

Por fim, em atendimento ao que estabelece o Art. 465, § 2º, inciso III, do N.C.P.C., indicamos o endereço eletrônico [aj@realbrasil.com.br](mailto:aj@realbrasil.com.br), para onde poderão ser dirigidas **TODAS** as **INTIMAÇÕES** referentes a esta Recuperação Judicial.

Sendo o que temos para o momento e honrados com a confiança dispensada, e despedimos com votos de respeito, agradecimento e admiração.

Cuiabá (MT), 17 de novembro de 2017.

**REAL BRASIL CONSULTORIA LTDA**

**Administradora Judicial**

**Fabio Rocha Nimer**

**CORECON/MS 1.033 – 20ª Região**

**PROTOCOLO: 01.0083.1928.301015-JEMT**

# RECUPERAÇÃO JUDICIAL

## RELATÓRIO DE ATIVIDADES DA RECUPERANDA

  
**REAL BRASIL**  
CONSULTORIA  
DIVISÃO DE ADMINISTRAÇÃO JUDICIAL



RECUPERAÇÃO JUDICIAL

PROC: 1363-75.2015.811.0111 – CÓD. 58469 – TJMT





Av. Historiador Rubens Mendonça, 1856 – Sl 408  
Bairro: Bosque da Saúde, Cuiabá/MT  
Tel.: +55(67) 3026-6567  
E-mail: [aj@realbrasil.com.br](mailto:aj@realbrasil.com.br)

**Administrador Judicial:** Fábio Rocha Nimer  
Economista – CORECON – 1033-MS

**Grupo Turatti**  
Av. Victor Fidelis Donini, N. 04  
Bairro: União, Matupá/MT

*Link para Documentos do Processo*  
<http://realbrasil.com.br/rj/grupo-turatti/>

Poder Judiciário do Estado de Mato Grosso  
Comarca de Matupá  
Vara Única

17 de novembro de 2017

Excelentíssima Senhora *Doutora Suelen Barizon*,

Visando o cumprimento do Art. 22 da LFRE, principalmente no que diz respeito ao inciso II, alínea c, onde estabelece que é preciso “apresentar ao juiz, para juntada aos autos, relatório mensal das atividades do devedor” a Real Brasil Consultoria, na pessoa do seu Diretor Executivo Fábio Rocha Nimer, doravante nomeado Administrador Judicial no processo de Recuperação Judicial da empresa Grupo Turatti sob n. 1363-75.2015.811.0111 – Cód. 58469, vem por meio do presente apresentar seu **Relatório Mensal de Atividades das Recuperandas**.

As informações aqui prestadas baseiam-se sobretudo em documentos fornecidos pela Recuperanda, análise do Processo de Recuperação, Objeções, Impugnações e demais manifestações apresentadas por credores e outros incidentes correlatos, e ainda, dos elementos técnicos apresentados pela Devedora.

Ainda, faz-se necessário esclarecer que os documentos que pautaram a elaboração do presente trabalho estão disponíveis para consulta em nosso escritório. Informamos ainda que estão disponíveis para consulta em nosso website, no ambiente denominado *“Espaço do Credor”*.

## Sumário

1. Considerações Iniciais.....	4
2. Do Andamento Processual.....	4
3. Dos Indicadores Financeiros das Recuperandas.....	4
4. Encerramento.....	12



DIVISÃO DE ADMINISTRAÇÃO JUDICIAL

Av. Historiador Rubens Mendonça, 1856 – Sl 408  
Bairro: Bosque da Saúde, Cuiabá/MT  
Tel.: +55(67) 3026-6567  
E-mail: [aj@realbrasil.com.br](mailto:aj@realbrasil.com.br)

**Administrador Judicial:** Fábio Rocha Nimer  
Economista – CORECON – 1033-MS

**Grupo Turatti**  
Av. Victor Fidelis Donini, N. 04  
Bairro: União, Matupá/MT

*Link para Documentos do Processo*  
<http://realbrasil.com.br/rj/grupo-turatti/>

## 1. CONSIDERAÇÕES INICIAIS

Cumprindo fielmente o *mister* confiado, da função de fiscalizadores das despesas ordinárias e demais atos promovidos pelas Recuperandas e respectiva transparência na prestação e registro de informações analisadas, esta Administradora Judicial, discorrendo de forma detalhada das INFORMAÇÕES e DOCUMENTOS, informa a apuração pormenorizada da atual situação econômico e administrativa das Empresas em Recuperação Judicial, na forma do presente Relatório.

## 2. DO ANDAMENTO PROCESSUAL

Considerando que o objeto deste relatório é oferecer ao Juízo análises e considerações relativas às questões contábeis e financeiras das Recuperandas, e estas devem ser feitas periodicamente, tal como expor as diversas manifestações dos credores e das devedoras, nos tópicos subsequentes serão apresentadas breves considerações e ocorrências que tem interferido no desempenho das atividades das Recuperandas.

Nesse sentido, no que se refere aos andamentos processuais ocorridos no processo desde a última manifestação desta Administradora Judicial é pertinente o ato assemblear ocorrido na data de 15 de setembro de 2017, quando ocorreu a aprovação do

Plano de Recuperação Judicial na Assembleia Geral de Credores – AGC.

Assim sendo, informamos que de acordo com o que estabelece a LRFE, “*Art. 58. Cumpridas as exigências desta Lei, o juiz concederá a recuperação judicial do devedor cujo plano não tenha sofrido objeção de credor nos termos do art. 55 desta Lei ou tenha sido aprovado pela assembleia-geral de credores na forma do art. 45 desta Lei.*”, o Plano de Recuperação Judicial aprovado pela maioria dos credores em sede de AGC, encontra-se aguardando a homologação por parte do Ínclito Juízo, portanto mantemos a informação expressa em relatórios anteriores.

## 3. DOS INDICADORES FINANCEIROS DAS RECUPERANDAS

Uma vez que as questões relacionadas ao andamento do processo de Recuperação Judicial, foram observadas, passou-se à análise das demonstrações contábeis das empresas do Grupo Turatti. Desta feita, as informações a seguir prestadas, tem por base dados e elementos técnicos apresentados pelas Recuperandas, especificamente em documentos Contábeis, os quais foram apresentados em períodos mensais, durante os meses de abril a setembro de 2017, das empresas listadas a seguir:

- Turatti Materiais para Construção LTDA – ME inscrita no CNPJ/MF sob o n. 07.788.324/0001-85

- Turatti & Cia LTDA – ME inscrita no CNPJ/MF sob o n. 13.067.664/0001-10;
- Materiais de Construção e Construtora Turatti LTDA- ME sob o n. 11.320.200/0001-48;

Ainda, com o intuito de facilitar a compreensão dos dados e análises realizadas nos documentos contábeis das empresas indicadas, procederemos as verificações das devedoras separadamente.

➤ **Níveis de Endividamento** – Este indicador financeiro busca refletir os níveis de progressão ou regressão do endividamento empresarial no curso do tempo.

**ELP - ENDIVIDAMENTO DE LONGO PRAZO** - O Endividamento de Longo Prazo, é a participação dos recursos de terceiros de longo prazo no financiamento do Ativo Total da empresa.

$$ELP = \frac{\text{Passivo Exigível de Longo Prazo}}{\text{Ativo Total}} \times 100$$

**ECP - ENDIVIDAMENTO DE CURTO PRAZO** - O Endividamento de Curto Prazo, corresponde à percentagem de participação de recursos de terceiros de curto prazo no financiamento do Ativo Total da empresa.

$$ECP = \frac{\text{Passivo Circulante}}{\text{Ativo total}} \times 100$$

**EG - ENDIVIDAMENTO GERAL** - O Endividamento Geral, corresponde à percentagem de participação de recursos de terceiros, tanto de curto e quanto longo prazo, no financiamento das aplicações totais realizadas pela empresa (Ativo Total).

$$EG = \frac{\text{Passivo}}{\text{Ativo Total}} \times 100$$

Quanto aos níveis de endividamento, cumpre destacar que para uma conclusão objetiva desses indicadores, diversas outras análises são necessárias, como análises de mercado, poder aquisitivo dos consumidores, etc, contemplando análises internas e externas, de modo que, não se pode tirar conclusões precipitadas observando isoladamente estes indicadores econômicos e financeiros.

➤ **Níveis de Liquidez** – Este indicador financeiro busca refletir a capacidade de pagamento da empresa frente a suas obrigações, avalia a capacidade de continuidade da empresa.

**LC - LIQUIDEZ CORRENTE** - Calculada a partir da Razão entre os direitos a curto prazo da empresa (Caixas, bancos, estoques, clientes) e a as dívidas a curto prazo (Empréstimos, financiamentos, impostos, fornecedores).

$$LC = \frac{\text{Ativo Circulante}}{\text{Passivo Circulante}}$$

**LG - LIQUIDEZ GERAL** – Este indicador leva em consideração a situação a longo prazo da empresa, incluindo no cálculo os direitos e obrigações a longo prazo.

$$LG = \frac{\text{Ativo Circulante} + \text{Realizável a Longo Prazo}}{\text{Passivo Circulante} + \text{Passivo Não Circulante}}$$

**LI - LIQUIDEZ SECA** - É um indicador muito parecido com a Liquidez Corrente, com a diferença que a Liquidez Seca exclui do cálculo os estoques.

$$LS = \frac{\text{Ativo Circulante} - \text{Estoques}}{\text{Passivo Circulante}}$$

Quanto aos níveis de liquidez, conforme expresso em relatórios anteriores, se baixos podem indicar baixa capacidade de pagamento da empresa frente suas obrigações presentes e futuras, ou ainda, baixa capacidade de continuidade da atividade empresarial. Entretanto, sua avaliação isolada pode pressupor um cenário equivocado, porquanto, necessário se faz observá-lo reunindo um conjunto de indicadores e variáveis contábeis e financeiras.

### 3.1 TURATTI MATERIAIS PARA CONSTRUÇÃO LTDA-ME

Diante do exposto apresentaremos um resumo do balancete de verificação da empresa Turatti Materiais para Construção, no qual é possível a averiguação das contas

patrimoniais da Recuperanda durante o processo de Recuperação Judicial.

Tabela 1 - Resumo dos balancetes.

TURATTI MATERIAIS PARA CONSTRUÇÃO LTDA-ME						
BALANCETE PARCIAL 2017	MAI	JUN	JUL	AGO	SET	OUT
<b>ATIVO</b>						
CIRCULANTE						
DISPONÍVEL	62.910,63	75.512,32	80.592,15	80.783,58	60.044,31	35.484,44
<b>ATIVO CIRCULANTE</b>	<b>1.488.507,60</b>	<b>1.501.109,29</b>	<b>1.506.189,12</b>	<b>1.506.380,55</b>	<b>1.485.641,28</b>	<b>1.461.081,41</b>
NÃO CIRCULANTE						
IMOBILIZADO	0,00	0,00	0,00	0,00	0,00	0,00
<b>ATIVO NÃO CIRCULANTE</b>	<b>0,00</b>	<b>0,00</b>	<b>0,00</b>	<b>0,00</b>	<b>0,00</b>	<b>0,00</b>
<b>TOTAL ATIVO</b>	<b>1.488.507,60</b>	<b>1.501.109,29</b>	<b>1.506.189,12</b>	<b>1.506.380,55</b>	<b>1.485.641,28</b>	<b>1.461.081,41</b>
<b>PASSIVO</b>						
PASSIVO CIRCULANTE						
EMPRÉSTIMOS	1.258.057,45	1.258.057,45	1.233.057,45	1.208.057,45	1.178.057,45	1.178.057,45
<b>PASSIVO CIRCULANTE</b>	<b>1.338.523,42</b>	<b>1.324.137,22</b>	<b>1.338.168,52</b>	<b>1.286.225,64</b>	<b>1.267.283,67</b>	<b>1.251.955,20</b>
PASSIVO NÃO CIRCULANTE						
EXIGÍVEL A LONGO PRAZO	0,00	0,00	0,00	0,00	0,00	0,00
<b>PASSIVO NÃO CIRCULANTE</b>	<b>0,00</b>	<b>0,00</b>	<b>0,00</b>	<b>0,00</b>	<b>0,00</b>	<b>0,00</b>
<b>PATRIMÔNIO LÍQUIDO</b>	<b>281.218,67</b>	<b>281.218,67</b>	<b>281.218,67</b>	<b>281.218,67</b>	<b>281.218,67</b>	<b>281.218,67</b>
<b>TOTAL PASSIVO</b>	<b>1.619.742,09</b>	<b>1.605.355,89</b>	<b>1.619.387,19</b>	<b>1.567.444,31</b>	<b>1.548.502,34</b>	<b>1.533.173,87</b>

No referido balancete é possível verificar a variação nas contas patrimoniais tanto ativas quanto passivas no intervalo de maio a outubro de 2017, as quais serão analisadas comparativamente.

Importante ainda, salientar que a inexistência de saldo no Passivo Não Circulante decorre da não discriminação entre os

empréstimos de curto e longo prazo sendo todos os valores apurados na primeira categoria do Passivo responsável pela apuração, os passivos circulantes.

### 3.1.1 NÍVEL DE ENDIVIDAMENTO TURATTI MATERIAIS PARA CONSTRUÇÃO

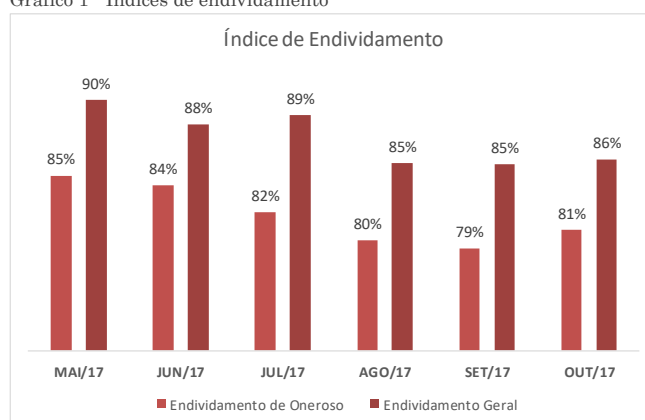
Em virtude da inexistência de Passivo Exigível de Longo Prazo não fora possível a apuração do Endividamento de Longo Prazo. Neste sentido, serão apresentadas somente as avaliações possíveis de serem realizada, ou seja, o índice de endividamento oneroso e índice de endividamento geral. Conforme tabela a seguir:

#### ENDIVIDAMENTO

ÍNDICES DE ENDIVIDAMENTO	MAI/17	JUN/17	JUL/17	AGO/17	SET/17	OUT/17
Endividamento de Oneroso	85%	84%	82%	80%	79%	81%
Endividamento Geral	90%	88%	89%	85%	85%	86%

Assim sendo, a tabela acima demonstra que o índice de endividamento geral sofreu variação aumentativa no período avaliado passando de 85% de participação de créditos vencíveis a curto prazo no financiamento total os ativos da empresa no mês de setembro, para o nível de 86% no mês de outubro.

Gráfico 1 - Índices de endividamento



O índice de endividamento oneroso representa o percentual de capital de terceiros, como empréstimos e financiamentos, que vêm sendo utilizados para subsidiar os ativos da Recuperanda, conquanto, no período avaliado esta modalidade de endividamento apresentou aumento, passando de 79% no mês de setembro, para 81% no mês de outubro.

### 3.1.2 LIQUIDEZ DA TURATTI MATERIAIS PARA CONSTRUÇÃO

Conforme decorrido em relatórios anteriores, o índice de Liquidez Geral é responsável pela medida da capacidade de pagamento de todas as dívidas da empresa.

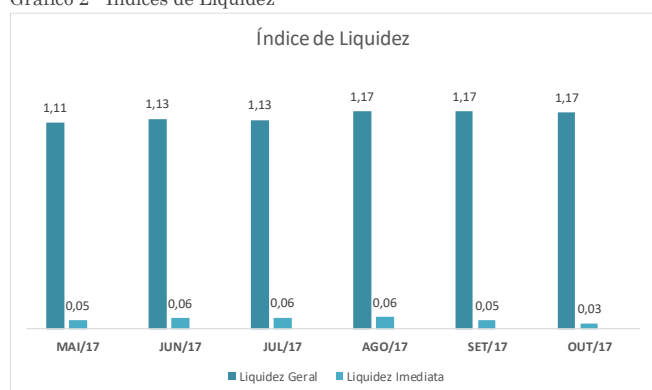


Quadro 1 - Índices de Liquidez

LIQUIDEZ						
ÍNDICES DE LIQUIDEZ	MAI/17	JUN/17	JUL/17	AGO/17	SET/17	OUT/17
Liquidez Geral	1,11	1,13	1,13	1,17	1,17	1,17
Liquidez Imediata	0,05	0,06	0,06	0,06	0,05	0,03

Nesta senda, o índice de liquidez geral não apresentou alteração entre os meses de setembro e outubro permanecendo fixado no índice de R\$1,17 de recurso para cada R\$1,00 de dívidas vencíveis totais.

Gráfico 2 - Índices de Liquidez



A Liquidez Imediata durante os meses avaliados a empresa apresentou variação redutiva, caindo de R\$ 0,05 de

recursos disponíveis para cada R\$ 1,00 em dívidas em setembro para R\$ 0,03 no mês de outubro.

### 3.2 TURATTI E CIA LTDA. – ME

Seguindo as análises referentes a situação patrimonial das empresas do Grupo Turatti, ora serão contempladas as demonstrações contábeis apresentadas referentes a empresa Turatti e Cia LTDA.

Tabela 2 - Resumo dos balancetes.

TURATTI E CIA LTDA-ME						
BALANCETE PARCIAL 2017	MAI	JUN	JUL	AGO	SET	OUT
<b>ATIVO</b>						
<b>CIRCULANTE</b>						
DISPONÍVEL	593.904,32	515.877,44	515.022,48	440.808,38	329.622,26	178.962,52
<b>ATIVO CIRCULANTE</b>	<b>3.053.173,79</b>	<b>2.975.146,91</b>	<b>2.974.291,95</b>	<b>2.900.072,85</b>	<b>2.788.891,73</b>	<b>2.638.231,99</b>
<b>NÃO CIRCULANTE</b>						
IMOBILIZADO	1.915.934,08	1.915.934,08	1.915.934,08	1.915.934,08	1.915.934,08	1.915.934,00
<b>ATIVO NÃO CIRCULANTE</b>	<b>2.047.062,40</b>	<b>2.047.062,40</b>	<b>2.047.062,40</b>	<b>2.047.062,40</b>	<b>2.047.062,40</b>	<b>2.047.062,40</b>
<b>TOTAL ATIVO</b>	<b>5.100.236,19</b>	<b>5.022.209,31</b>	<b>5.021.354,35</b>	<b>4.947.135,25</b>	<b>4.835.954,13</b>	<b>4.685.294,39</b>
<b>PASSIVO</b>						
<b>PASSIVO CIRCULANTE</b>						
EMPRESÍMOS	2.219.818,78	2.207.901,90	2.195.985,02	2.184.068,14	2.172.151,26	2.160.234,38
<b>PASSIVO CIRCULANTE</b>	<b>2.800.428,02</b>	<b>2.764.065,78</b>	<b>2.751.717,85</b>	<b>2.728.934,72</b>	<b>2.721.420,96</b>	<b>2.699.465,99</b>
<b>PASSIVO NÃO CIRCULANTE</b>						
EXIGÍVEL A LONGO PRAZO	0,00	0,00	0,00	0,00	0,00	0,00
<b>PASSIVO NÃO CIRCULANTE</b>	<b>0,00</b>	<b>0,00</b>	<b>0,00</b>	<b>0,00</b>	<b>0,00</b>	<b>0,00</b>
<b>PATRIMÔNIO LÍQUIDO</b>	<b>1.918.971,67</b>	<b>1.918.971,67</b>	<b>1.918.971,67</b>	<b>1.918.971,67</b>	<b>1.918.971,67</b>	<b>1.918.971,67</b>
<b>TOTAL PASSIVO</b>	<b>4.719.399,69</b>	<b>4.683.037,45</b>	<b>4.670.689,52</b>	<b>4.647.906,39</b>	<b>4.640.392,63</b>	<b>4.618.437,66</b>

A empresa em questão apresentou balancetes de verificação a fim de demonstrar sua posição patrimonial, nessa senda, as contas constantes no balancete resumido ainda não estão fechadas, ou seja, não expressam com exatidão a situação patrimonial da companhia que, assim como as outras empresas do grupo, não discrimina os exigíveis e realizáveis a longo prazo, aumentando o grau de risco na utilização das análises para tomada de decisão.

### 3.2.1 NÍVEL DE ENVIDAMENTO DA TURATTI E CIA LTDA-ME

Ao que tange ao índice de endividamento geral este apresentou pequena variação aumentativa durante os meses avaliados, passando de 56% no mês de setembro para 58% de endividamento no mês de outubro.

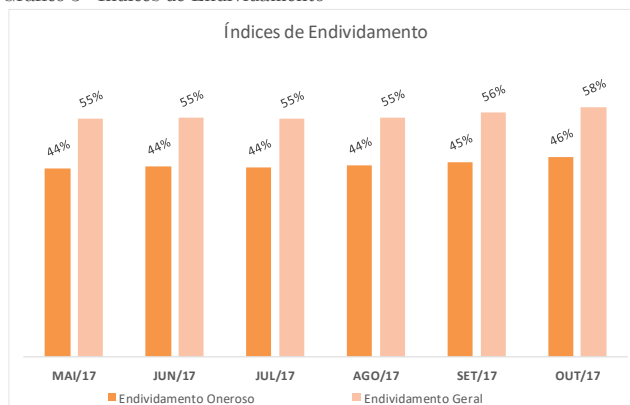
Quadro 2 - Índices de Endividamento

ENDIVIDAMENTO						
ÍNDICES DE ENVIDAMENTO	MAI/17	JUN/17	JUL/17	AGO/17	SET/17	OUT/17
Endividamento Oneroso	44%	44%	44%	44%	45%	46%
Endividamento Geral	55%	55%	55%	55%	56%	58%

O índice de endividamento oneroso da empresa seguiu a mesma tendência aumentativa, passando de 45% de participação no

financiamento dos ativos da empresa no mês de setembro para 46% no mês de outubro.

Gráfico 3 - Índices de Endividamento



### 3.2.2 NÍVEL DE LIQUIDEZ DA TURATTI E CIA LTDA-ME

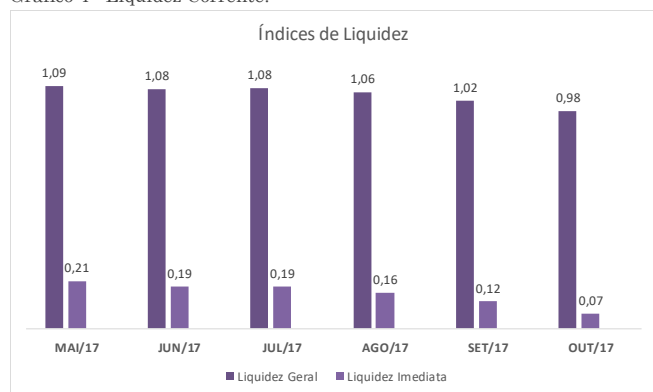
A empresa Turatti e Cia, apresentou redução no indicador de liquidez geral passando de R\$ 1,02 de recursos para correntes disponíveis para cada R\$ 1,00 de dívida no mês de setembro para R\$ 0,98 de ativos para cada R\$ 1,00 em passivos no mês de outubro.

Quadro 3 - Índices de Liquidez

LIQUIDEZ						
ÍNDICES DE LIQUIDEZ	MAI/17	JUN/17	JUL/17	AGO/17	SET/17	OUT/17
Liquidez Geral	1,09	1,08	1,08	1,06	1,02	0,98
Liquidez Imediata	0,21	0,19	0,19	0,16	0,12	0,07

A Liquidez imediata também apresentou queda no período, conforme exibe a tabela, passando de R\$ 0,12 de recursos com Liquidez Imediata em setembro para R\$ 0,07 em recursos existentes para cada R\$ 1,00 de dívidas no mês de outubro.

Gráfico 4 - Liquidez Corrente.



### 3.3 MATERIAIS DE CONSTRUÇÃO E CONSTRUTORA TURATTI LTDA - ME

Para dar finalidade as análises concernentes as empresas do Grupo Turatti, ora apresenta-se as análises da empresa Materiais de Construção e Construtora Ltda- ME.

Tabela 3 – Resumo dos balancetes.

MATERIAIS DE CONSTRUÇÃO E CONSTRUTORA TURATTI LTDA- ME						
BALANCETE PARCIAL 2017	MAI	JUN	JUL	AGO	SET	OUT
<b>ATIVO</b>						
CIRCULANTE						
DISPONÍVEL	167.790,90	189.902,81	105.956,81	111.182,87	87.564,40	87.753,35
<b>ATIVO CIRCULANTE</b>	<b>1.751.148,11</b>	<b>1.723.260,02</b>	<b>1.689.314,02</b>	<b>1.694.540,08</b>	<b>1.670.921,61</b>	<b>1.671.110,56</b>
NÃO CIRCULANTE						
IMOBILIZADO	679.162,00	679.162,00	679.162,00	679.162,00	679.162,00	679.162,00
<b>ATIVO NÃO CIRCULANTE</b>	<b>731.081,46</b>	<b>731.081,46</b>	<b>731.081,46</b>	<b>731.081,46</b>	<b>731.081,46</b>	<b>731.081,46</b>
<b>TOTAL ATIVO</b>	<b>2.482.229,57</b>	<b>2.454.341,48</b>	<b>2.420.395,48</b>	<b>2.425.621,54</b>	<b>2.402.003,07</b>	<b>2.402.192,02</b>
<b>PASSIVO</b>						
PASSIVO CIRCULANTE						
EMPRÉSTIMOS	1.442.300,80	1.437.562,79	1.432.864,78	1.428.146,77	1.423.428,76	1.418.710,75
<b>PASSIVO CIRCULANTE</b>	<b>1.734.632,17</b>	<b>1.723.891,17</b>	<b>1.719.647,15</b>	<b>1.719.858,91</b>	<b>1.712.552,99</b>	<b>1.707.763,44</b>
PASSIVO NÃO CIRCULANTE						
EXIGÍVEL A LONGO PRAZO	0,00	0,00	0,00	0,00	0,00	0,00
<b>PASSIVO NÃO CIRCULANTE</b>	<b>0,00</b>	<b>0,00</b>	<b>0,00</b>	<b>0,00</b>	<b>0,00</b>	<b>0,00</b>
<b>PATRIMÔNIO LÍQUIDO</b>	<b>593.013,75</b>	<b>593.013,75</b>	<b>593.013,75</b>	<b>593.013,75</b>	<b>593.013,75</b>	<b>593.013,75</b>
<b>TOTAL PASSIVO</b>	<b>2.327.645,92</b>	<b>2.316.904,92</b>	<b>2.312.660,90</b>	<b>2.312.872,66</b>	<b>2.305.566,74</b>	<b>2.300.777,19</b>

### 3.3.1 NÍVEL DE ENDIVIDAMENTO DA MATERIAIS DE CONSTRUÇÃO E CONSTRUTORA LTDA. ME

Para os cálculos desta variável financeira foram extraídas informações disponíveis no Balanço Patrimonial da empresa supramencionada. Destarte, segue tabela descritiva do nível de endividamento da Recuperanda.

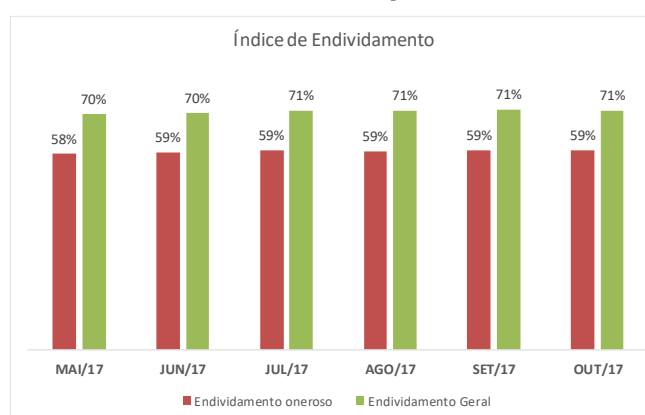
Quadro 4 - Índices de Endividamento

ENDIVIDAMENTO						
ÍNDICES DE ENDIVIDAMENTO	MAI/17	JUN/17	JUL/17	AGO/17	SET/17	OUT/17
Endividamento oneroso	58%	59%	59%	59%	59%	59%
Endividamento Geral	70%	70%	71%	71%	71%	71%

Isto posto, no período avaliado o índice de endividamento geral permaneceu inalterado, com o percentual de 71% de participação de capital de terceiros no financiamento dos ativos da empresa.

Seguindo, o índice de endividamento oneroso da empresa seguiu a mesma tendência dos índices anteriores, não sofrendo alterações no período, permanecendo com o percentual de 59%.

Gráfico 5 - Indicadores de Endividamento Apurados



### 3.3.2 NÍVEL DE LIQUIDEZ DA MATERIAIS DE CONSTRUÇÃO E CONSTRUTORA LTDA. ME.

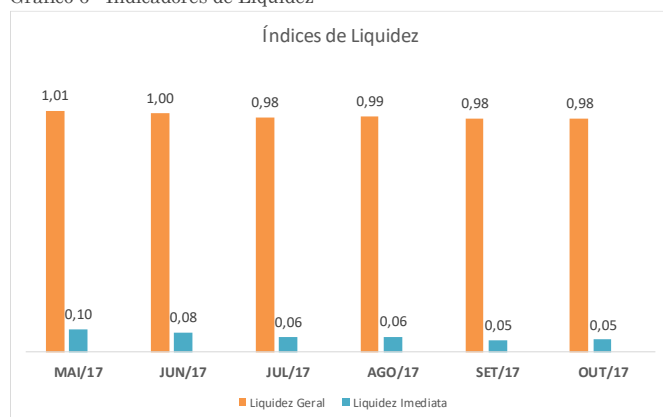
De acordo com a análise o índice de Liquidez imediata da empresa não apresentou variação no período, permanecendo fixado em R\$ 0,05 de recursos disponíveis para cada R\$ 1,00 em obrigações nos meses de setembro e outubro.

Quadro 5 - Índices de Liquidez

LIQUIDEZ						
ÍNDICES DE LIQUIDEZ	MAI/17	JUN/17	JUL/17	AGO/17	SET/17	OUT/17
Liquidez Geral	1,01	1,00	0,98	0,99	0,98	0,98
Liquidez Imediata	0,10	0,08	0,06	0,06	0,05	0,05

O índice de liquidez geral também não apresentou variação, permanecendo fixado em R\$ 0,98 de recursos para cada R\$ 1,00 em dívidas nos meses de setembro e outubro.

Gráfico 6 - Indicadores de Liquidez



#### 4. ENCERRAMENTO

Salientamos que além de todos os procedimentos e análise supra relatados, temos nos mantido diligentes ao processo, atendendo prontamente a Recuperanda e todos os credores, seja por telefone, e-mail ou reunião presencial.

Por fim, com toda vênua e acatamento, agradecemos a confiança dedicada, colocando-nos ao seu inteiro dispor para suprir eventuais dúvidas do presente relatório.

Cuiabá (MT), 17 de novembro de 2017.

**REAL BRASIL CONSULTORIA LTDA**  
Administradora Judicial  
**Fabio Rocha Nimer**  
CORECON/MS 1.033 – 20ª Região



**SÃO PAULO - SP**  
AV. PAULISTA, 1765 • 7º ANDAR  
CERQUEIRA CESAR • CEP. 01311-930  
FONE/FAX +55 (11) 2450-7333

**CAMPO GRANDE - MS**  
RUA GAL. ODORICO QUADROS, 37  
JARDIM DOS ESTADOS • CEP. 79020-260  
FONE/FAX +55 (67) 3026-6567

**CUIABÁ - MT**  
AV. RUBENS DE MENDONÇA, 1856 • SALA 1403  
BOSQUE DA SAÚDE • CEP. 78050-000  
FONE/FAX +55 (65) 3052-7636

**UBERLÂNDIA - MG**  
RUA CIPRIANO DEL FÁVERO, 617  
CENTRO • CEP. 38400-106  
FONE/FAX +55 (34) 4102-0200

[contato@realbrasilconsultoria.com.br](mailto:contato@realbrasilconsultoria.com.br) • [www.realbrasilconsultoria.com.br](http://www.realbrasilconsultoria.com.br)