

# RECUPERAÇÃO JUDICIAL

## RELATÓRIO DE ATIVIDADES DA RECUPERANDA

  
**REAL BRASIL**  
CONSULTORIA  
DIVISÃO DE ADMINISTRAÇÃO JUDICIAL



RECUPERAÇÃO JUDICIAL

PROC: 1363-75.2015.811.0111 – CÓD. 58469 – TJMT





Av. Historiador Rubens Mendonça, 1856 – SI 408  
Bairro: Bosque da Saúde, Cuiabá/MT  
Tel.: +55(67) 3026-6567  
E-mail: [aj@realbrasil.com.br](mailto:aj@realbrasil.com.br)

**Administrador Judicial:** Fábio Rocha Nimer  
Economista – CORECON – 1033-MS

**Grupo Turatti**  
Av. Victor Fidelis Donini, N. 04  
Bairro: União, Matupá/MT

*Link para Documentos do Processo*  
<http://www.realbrasilconsultoria.com.br/rj/grupo-turatti/>

Poder Judiciário do Estado de Mato Grosso  
Comarca de Matupá  
Vara Única

27 de setembro de 2017

Excelentíssima Senhora *Doutora Suelen Barizon*,

Visando o cumprimento do Art. 22 da LFRE, principalmente no que diz respeito ao inciso II, alínea c, onde estabelece que é preciso “apresentar ao juiz, para juntada aos autos, relatório mensal das atividades do devedor” a Real Brasil Consultoria, na pessoa do seu Diretor Executivo Fábio Rocha Nimer, doravante nomeado Administrador Judicial no processo de Recuperação Judicial da empresa Grupo Turatti sob n. 1363-75.2015.811.0111 – Cód. 58469, vem por meio do presente apresentar seu **Relatório Mensal de Atividades das Recuperandas**.

As informações aqui prestadas baseiam-se sobretudo em documentos fornecidos pela Recuperanda, análise do Processo de Recuperação, Objeções, Impugnações e demais manifestações apresentadas por credores e outros incidentes correlatos, e ainda, dos elementos técnicos apresentados pela Devedora.

Ainda, faz-se necessário esclarecer que os documentos que pautaram a elaboração do presente trabalho estão disponíveis para consulta em nosso escritório. Informamos ainda que estão disponíveis para consulta em nosso website, no ambiente denominado *“Espaço do Credor”*.

## Sumário

1. Considerações Iniciais.....	4
2. Do Andamento Processual.....	4
3. Reinstalação da Assembleia Geral de Credores.....	4
4. Dos Indicadores Financeiros das Recuperandas.....	7
5. Encerramento.....	15



DIVISÃO DE ADMINISTRAÇÃO JUDICIAL

Av. Historiador Rubens Mendonça, 1856 – Sl 408  
Bairro: Bosque da Saúde, Cuiabá/MT  
Tel.: +55(67) 3026-6567  
E-mail: [aj@realbrasil.com.br](mailto:aj@realbrasil.com.br)

**Administrador Judicial:** Fábio Rocha Nimer  
Economista – CORECON – 1033-MS

**Grupo Turatti**  
Av. Victor Fidelis Donini, N. 04  
Bairro: União, Matupá/MT

*Link para Documentos do Processo*  
<http://www.realbrasilconsultoria.com.br/rj/grupo-turatti/>

## 1. CONSIDERAÇÕES INICIAIS

Cumprindo fielmente o *mister* confiado, da função de fiscalizadores das despesas ordinárias e demais atos promovidos pelas Recuperandas e respectiva transparência na prestação e registro de informações analisadas, esta Administradora Judicial, discorrendo de forma detalhada das INFORMAÇÕES e DOCUMENTOS, informa a apuração pormenorizada da atual situação econômico e administrativa das Empresas em Recuperação Judicial, na forma do presente Relatório.

## 2. DO ANDAMENTO PROCESSUAL

Considerando que o objeto deste relatório é oferecer ao Juízo análises e considerações relativas às questões contábeis e financeiras das Recuperandas, e estas devem ser feitas periodicamente, tal como expor as diversas manifestações dos credores e das devedoras, nos tópicos subsequentes serão apresentadas breves considerações e ocorrências que tem interferido no desempenho das atividades das Recuperandas.

Nesse sentido, no que se refere aos andamentos processuais ocorridos no processo desde a última manifestação desta Administradora Judicial é pertinente o ato assemblear ocorrido na data de 15 de setembro de 2017 – aprovação do Plano de

Recuperação Judicial na Assembleia Geral de Credores – AGC, conforme tratado no tópico abaixo.

## 3. REINSTALAÇÃO DA ASSEMBLEIA GERAL DE CREDITORES

De acordo com o que foi informado no relatório predecessor houve no dia 8 de agosto de 2017 o pedido de suspensão do conclave assemblear para a data de 15 de setembro de 2017 às 09:00 horas na cidade de Matupá/MT, no Centro Catequético de Matupá, nº 3315, Centro.

Desta forma, reuniram-se os credores do Grupo Turatti, para dar continuidade aos trabalhos assembleares iniciados em 18 de maio de 2017, com a finalidade de deliberar sobre o Plano de Recuperação Judicial apresentado pela Recuperanda.

Neste ato registrou-se a presença de 06 (seis) credores da classe Garantia Real, 19 (dezenove) credores trabalhistas, 20 (vinte) credores da classe Quirografária e 6 (seis) credores da classe ME e EPP, sendo estes os mesmos credores que estiveram presentes no dia da instalação dos trabalhos continuados nesta oportunidade.

Vencidas tais considerações a respeito dos procedimentos referentes a realização do ato assemblear, passou-se a ordem do dia, a qual contemplou os seguintes temas:

- Apresentação pela recuperanda quanto aos Aditivos e outras considerações quanto a proposta do Plano a ser submetida aos credores;
- Deliberação, por classe, sobre as alterações e Aditivos ao Plano;
- Submissão a aprovação e ou rejeição do Plano de Recuperação, nos termos do § 4º, do art. 52, da Lei 11.101/2005.

Este AJ visando dar tecnicidade, amplitude, agilidade e transparência ao processamento da AGC, disponibilizou aos credores formulários para manifestação daqueles que entendessem ou pretendessem formular alguma ressalva quanto ao PRJ, voto ou qualquer outro tema objeto de deliberação em assembleia.

Ato continuo foi concedida a palavra a Patrona da recuperanda que de imediato solicitou a suspensão das atividades assembleares em 15 (quinze) minutos para prestar esclarecimentos quanto ao plano e para aguardar a confirmação da Matriz do credor Caixa Economica Federal, o que foi aceito por todos os credores presentes ao feito.





Por conseguinte, após o intervalo houve a retomada das atividades às 09h25, ocasião em que o representante da Caixa

Economica Federal, solicitou nova suspensão, por período de 30 minutos, o que foi aceito novamente pela totalidade dos credores.

Dando seguimento aos trabalhos foi apresentado pela representante da recuperanda o primeiro aditivo ao plano de recuperação especificando as propostas ao credor da Caixa Economica Federal. Posteriormente foi apresentada a seguinte proposta alternativa aos Banco Bradesco S.A e HSBC Bank Brasil S.A a qual foi estendida aos demais credores da classe Quirografário e Garantia Real.

Colocado o plano e aditivo em votação verificou-se que a maioria dos credores presentes apresentaram votos favoráveis à aprovação do Plano de Recuperação Judicial e suas modificações nos termos do quadro abaixo:

Quadro 1 – Resultado com base nos votos apurados.

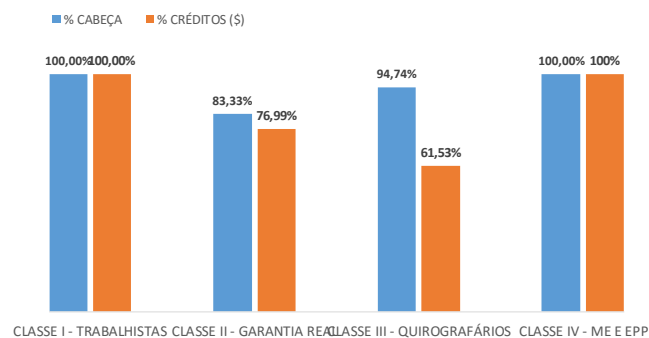
<b>ASSEMBLEIA GRUPO TURATTI</b>			
<b>TIPO DE VOTAÇÃO</b>	<b>PLANO DE RECUPERAÇÃO</b>	<b>15/09/2017</b>	
<b>FINALIDADE</b>	<b>APROVAÇÃO E REJEIÇÃO DO PLANO DE RECUPERAÇÃO</b>		
<b>CLASSE</b>	<b>GERAL</b>	<b>% CABEÇA</b>	<b>% CRÉDITOS (\$)</b>
CLASSE I - TRABALHISTAS		100,00%	100,00%
CLASSE II - GARANTIA REAL		83,33%	76,99%
CLASSE III - QUIROGRAFÁRIOS		94,74%	61,53%
CLASSE IV - ME E EPP		100,00%	100%

**SITUAÇÃO GERAL**

APROVADO

Desta feita, foi elaborado o quadro abaixo consignando, de maneira pormenorizada, a maneira como os credores votaram, cada qual em sua classe, no que se refere a apuração por cabeça e por crédito.

Gráfico 1- Créditos por cabeça e por classe.



Encerrada a votação, o Presidente informou o resultado da votação e proclamou a aprovação do Plano de Recuperação Judicial apresentado pela sociedade empresária Recuperanda, consoante prevê o art. 142 da Lei 11.101/2005, o qual será submetido para aprovação do MM Juízo.

Quadro 2 – Relação de apuração da votação.

RELATÓRIO GERAL DA VOTAÇÃO					
APURAÇÃO POR CABEÇA					
CLASSE	PRESENTES	APTOS A VOTAR	APROVARAM	REJEITARAM	ABSTIVERAM-SE
CLASSE I - TRABALHISTAS	19	19	19	0	0
CLASSE II - GARANTIA REAL	6	6	5	1	0
CLASSE III - QUIROGRAFÁRIOS	19	19	18	1	0
CLASSE IV - ME E EPP	6	6	6	0	0
<b>TOTALIZAÇÃO</b>	<b>50</b>	<b>50</b>	<b>48</b>	<b>2</b>	<b>0</b>

APURAÇÃO POR CRÉDITO					
CLASSE	PRESENTES	APTOS A VOTAR	APROVARAM	REJEITARAM	ABSTIVERAM-SE
CLASSE I - TRABALHISTAS	R\$ 47.761,11	R\$ 47.761,11	R\$ 47.761,11	-	-
CLASSE II - GARANTIA REAL	R\$ 3.026.388,87	R\$ 3.026.388,87	R\$ 2.330.064,48	R\$ 696.324,39	-
CLASSE III - QUIROGRAFÁRIOS	R\$ 2.756.254,88	R\$ 2.756.254,88	R\$ 1.695.979,58	R\$ 1.060.275,30	-
CLASSE IV - ME E EPP	R\$ 45.254,79	R\$ 45.254,79	R\$ 45.254,79	-	-
<b>TOTALIZAÇÃO</b>	<b>R\$ 5.875.659,65</b>	<b>R\$ 5.875.659,65</b>	<b>R\$ 4.119.059,96</b>	<b>R\$ 1.756.599,69</b>	<b>-</b>

Cumpra esclarecer que anexo ao relatório segue o relatório geral da votação do Plano de Recuperação Judicial, contendo os votos dos credores que votaram pela aprovação ou rejeição do Plano.

Desta feita, esta Administradora Judicial aguarda a apreciação pelo Nobre magistrado das informações apresentadas, bem como a eventual homologação do Plano de RJ e concessão da Recuperação Judicial as empresas pertencentes ao Grupo Turatti.

#### 4. DOS INDICADORES FINANCEIROS DAS RECUPERANDAS

Uma vez que as questões relacionadas ao andamento do processo de Recuperação Judicial, foram observadas, passou-se à análise das demonstrações contábeis das empresas do Grupo Turatti. Nesse sentido, as informações a seguir prestadas, tem por base dados e elementos técnicos apresentados pelas Recuperandas, especificamente em documentos Contábeis, os quais foram apresentados em períodos mensais, durante os meses de março a agosto de 2017, das empresas listadas a seguir:

- Turatti Materiais para Construção LTDA – ME inscrita no CNPJ/MF sob o n. 07.788.324/0001-85
- Turatti & Cia LTDA – ME inscrita no CNPJ/MF sob o n. 13.067.664/0001-10;
- Materiais de Construção e Construtora Turatti LTDA- ME sob o n. 11.320.200/0001-48;

Ainda, com o intuito de facilitar a compreensão dos dados e análises realizadas nos documentos contábeis das empresas indicadas, procederemos as verificações das devedoras separadamente.

➤ **Níveis de Endividamento** – Este indicador financeiro busca refletir os níveis de progressão ou regressão do endividamento empresarial no curso do tempo.

**ELP - ENDIVIDAMENTO DE LONGO PRAZO** - O Endividamento de Longo Prazo, é a participação dos recursos de terceiros de longo prazo no financiamento do Ativo Total da empresa.

$$ELP = \frac{\text{Passivo Exigível de Longo Prazo}}{\text{Ativo Total}} \times 100$$

**ECP - ENDIVIDAMENTO DE CURTO PRAZO** - O Endividamento de Curto Prazo, corresponde à percentagem de participação de recursos de terceiros de curto prazo no financiamento do Ativo Total da empresa.

$$ECP = \frac{\text{Passivo Circulante}}{\text{Ativo total}} \times 100$$

**EG - ENDIVIDAMENTO GERAL** - O Endividamento Geral, corresponde à percentagem de participação de recursos de terceiros, tanto de curto e quanto longo prazo, no financiamento das aplicações totais realizadas pela empresa (Ativo Total).

$$EG = \frac{\text{Passivo}}{\text{Ativo Total}} \times 100$$

Quanto aos níveis de endividamento, cumpre destacar que para uma conclusão objetiva desses indicadores, diversas outras análises são necessárias, como análises de mercado, poder aquisitivo dos consumidores, etc, contemplando análises internas e externas,

de modo que, não se pode tirar conclusões precipitadas observando isoladamente estes indicadores econômicos e financeiros.

- **Níveis de Liquidez** – Este indicador financeiro busca refletir a capacidade de pagamento da empresa frente a suas obrigações, avalia a capacidade de continuidade da empresa.

**LC - LIQUIDEZ CORRENTE** - Calculada a partir da Razão entre os direitos a curto prazo da empresa (Caixas, bancos, estoques, clientes) e a as dívidas a curto prazo (Empréstimos, financiamentos, impostos, fornecedores).

$$LC = \frac{\text{Ativo Circulante}}{\text{Passivo Circulante}}$$

**LG - LIQUIDEZ GERAL** – Este indicador leva em consideração a situação a longo prazo da empresa, incluindo no cálculo os direitos e obrigações a longo prazo.

$$LG = \frac{(\text{Ativo Circulante} + \text{Realizável a Longo Prazo})}{(\text{Passivo Circulante} + \text{Passivo Não Circulante})}$$

**LI - LIQUIDEZ SECA** - É um indicador muito parecido com a Liquidez Corrente, com a diferença que a Liquidez Seca exclui do cálculo os estoques.

$$LS = \frac{\text{Ativo Circulante} - \text{Estoques}}{\text{Passivo Circulante}}$$

Quanto aos níveis de liquidez, conforme expresso em relatórios anteriores, se baixos podem indicar baixa capacidade de pagamento da empresa frente suas obrigações presentes e futuras, ou ainda, baixa capacidade de continuidade da atividade empresarial.

Entretanto, sua avaliação isolada pode pressupor um cenário equivocado, porquanto, necessário se faz observá-lo reunindo um conjunto de indicadores e variáveis contábeis e financeiras.

#### 4.1 TURATTI MATERIAIS PARA CONSTRUÇÃO LTDA-ME

Prosseguindo ora empenho apresentaremos um resumo do balancete de verificação da empresa Turatti Materiais para Construção, no qual é possível a averiguação das contas patrimoniais da Recuperanda durante o processo de Recuperação Judicial. No referido balancete é possível verificar a variação nas contas patrimoniais tanto ativas quanto passivas no intervalo de julho e agosto de 2017, as quais serão analisadas comparativamente.

Importante ainda, salientar que a inexistência de saldo no Passivo Não Circulante decorre da não discriminação entre os empréstimos de curto e longo prazo sendo todos os valores apurados na primeira categoria do Passivo responsável pela apuração, os passivos circulantes.



Tabela 1 - Resumo dos balancetes.

TURATTI MATERIAIS PARA CONSTRUÇÃO LTDA-ME							
BALANCETE PARCIAL 2017	MAR	ABR	MAI	JUN	JUL	AGO	
<b>ATIVO</b>							
CIRCULANTE							
DISPONÍVEL	57.398,22	63.220,40	62.910,63	75.512,32	80.592,15	80.783,58	
<b>ATIVO CIRCULANTE</b>	<b>1.482.995,19</b>	<b>1.488.817,37</b>	<b>1.488.507,60</b>	<b>1.501.109,29</b>	<b>1.506.189,12</b>	<b>1.506.380,55</b>	
NÃO CIRCULANTE							
IMOBILIZADO	0,00	0,00	0,00	0,00	0,00	0,00	
<b>ATIVO NÃO CIRCULANTE</b>	<b>0,00</b>	<b>0,00</b>	<b>0,00</b>	<b>0,00</b>	<b>0,00</b>	<b>0,00</b>	
<b>TOTAL ATIVO</b>	<b>1.863.051,01</b>	<b>1.977.782,07</b>	<b>1.488.507,60</b>	<b>1.501.109,29</b>	<b>1.506.189,12</b>	<b>1.506.380,55</b>	
<b>PASSIVO</b>							
PASSIVO CIRCULANTE							
EMPRÉSTIMOS	1.258.057,45	1.258.057,45	1.258.057,45	1.258.057,45	1.233.057,45	1.203.057,45	
<b>PASSIVO CIRCULANTE</b>	<b>1.362.932,40</b>	<b>1.357.118,97</b>	<b>1.338.523,42</b>	<b>1.324.137,22</b>	<b>1.338.168,52</b>	<b>1.286.225,64</b>	
PASSIVO NÃO CIRCULANTE							
EXIGÍVEL A LONGO PRAZO	0,00	0,00	0,00	0,00	0,00	0,00	
<b>PASSIVO NÃO CIRCULANTE</b>	<b>0,00</b>	<b>0,00</b>	<b>0,00</b>	<b>0,00</b>	<b>0,00</b>	<b>0,00</b>	
<b>PATRIMÔNIO LÍQUIDO</b>	<b>281.218,67</b>	<b>281.218,67</b>	<b>281.218,67</b>	<b>281.218,67</b>	<b>281.218,67</b>	<b>281.218,67</b>	
<b>TOTAL PASSIVO</b>	<b>1.863.051,01</b>	<b>1.977.782,07</b>	<b>1.619.742,09</b>	<b>1.605.355,89</b>	<b>1.619.387,19</b>	<b>1.567.444,31</b>	

#### 4.1.1 NÍVEL DE ENDIVIDAMENTO TURATTI MATERIAIS PARA CONSTRUÇÃO

Em virtude da inexistência de Passivo Exigível de Longo Prazo não fora possível a apuração do Endividamento de Longo Prazo. A ausência desta forma de passivos torna o Endividamento de Curto Prazo e Geral idênticos decorrente da estrutura de

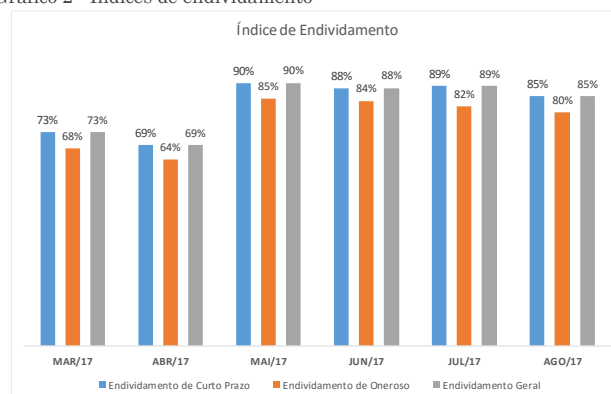
metodologia para análise. Isto posto, a tabela abaixo apresenta os índices de endividamento da Recuperanda.

Figura 1 - Índices de endividamento

ENDIVIDAMENTO						
ÍNDICES DE ENDIVIDAMENTO	MAR/17	ABR/17	MAI/17	JUN/17	JUL/17	AGO/17
Endividamento de Curto Prazo	73%	69%	90%	88%	89%	85%
Endividamento de Oneroso	68%	64%	85%	84%	82%	80%
Endividamento Geral	73%	69%	90%	88%	89%	85%

Na tabela apresentada é possível visualizar que tanto o nível de endividamento geral quanto o de curto prazo apresentaram queda, passando de 89% no mês de julho, para 85% no mês de agosto.

Gráfico 2 - Índices de endividamento



O índice de endividamento oneroso representa o percentual de capital de terceiros, como empréstimos e financiamentos, que vêm sendo utilizados para subsidiar os ativos da Recuperanda. Assim sendo, no período avaliado esta modalidade de endividamento apresentou queda, passando de 82% no mês de julho, para 80% em agosto.

#### 4.1.2 LIQUIDEZ DA TURATTI MATERIAIS PARA CONSTRUÇÃO

Conforme decorrido em relatórios anteriores, o índice de Liquidez Geral é responsável pela medida da capacidade de pagamento de todas as dívidas da empresa. No caso em tela, o índice de liquidez geral se equivale a liquidez corrente, que é responsável por expressar a capacidade de pagamento da empresa confrontando seus direitos a curto prazo.

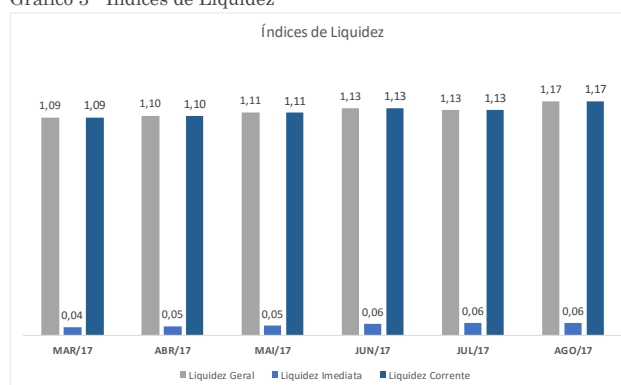
Quadro 3 - Índices de Liquidez

LIQUIDEZ						
ÍNDICES DE LIQUIDEZ	MAR/17	ABR/17	MAI/17	JUN/17	JUL/17	AGO/17
Liquidez Geral	1,09	1,10	1,11	1,13	1,13	1,17
Liquidez Imediata	0,04	0,05	0,05	0,06	0,06	0,06
Liquidez Corrente	1,09	1,10	1,11	1,13	1,13	1,17

A tabela acima expressa que os índices de liquidez geral e corrente em julho estavam fixados em R\$1,13 de recurso para cada

R\$1,00 de dívidas vencíveis totais e a curto prazo e em agosto este índice subiu para R\$ 1,17 de recursos para cada R\$ 1,00 em obrigações.

Gráfico 3 - Índices de Liquidez



A análise de Liquidez Imediata considera somente as contas do balanço patrimonial que são conversíveis em moeda rapidamente. Desta forma, nos meses avaliados a empresa não apresentou variação no índice permanecendo em R\$ 0,06 de recursos disponíveis para cada R\$ 1,00 em dívidas.

#### 4.2 TURATTI E CIA LTDA. – ME

Seguindo as análises referentes a situação patrimonial das empresas do grupo Turatti, ora serão contempladas as

demonstrações contábeis apresentadas referentes a empresa Turatti e Cia LTDA. Segue resumo do Balanço Patrimonial como fundamentação para as análises expostas.

Tabela 2 - Resumo dos balancetes.

TURATTI E CIA LTDA-ME							
BALANCETE PARCIAL 2017	MAR	ABR	MAI	JUN	JUL	AGO	
<b>ATIVO</b>							
CIRCULANTE							
DISPONÍVEL	444.203,25	542.519,81	593.904,32	515.877,44	515.022,48	440.803,38	
<b>ATIVO CIRCULANTE</b>	<b>2.902.723,46</b>	<b>3.001.789,28</b>	<b>3.053.173,79</b>	<b>2.975.146,91</b>	<b>2.974.291,95</b>	<b>2.900.072,85</b>	
NÃO CIRCULANTE							
IMOBILIZADO	1.844.234,03	1.844.234,03	1.915.934,03	1.915.934,03	1.915.934,03	1.915.934,03	
<b>ATIVO NÃO CIRCULANTE</b>	<b>1.975.362,40</b>	<b>1.975.362,40</b>	<b>2.047.062,40</b>	<b>2.047.062,40</b>	<b>2.047.062,40</b>	<b>2.047.062,40</b>	
<b>TOTAL ATIVO</b>	<b>5.338.248,99</b>	<b>5.574.177,72</b>	<b>5.100.236,19</b>	<b>5.022.209,31</b>	<b>5.021.354,35</b>	<b>4.947.135,25</b>	
<b>PASSIVO</b>							
PASSIVO CIRCULANTE							
EMPRÉSTIMOS	2.243.652,54	2.231.735,66	2.219.818,78	2.207.901,90	2.195.985,02	2.184.068,14	
<b>PASSIVO CIRCULANTE</b>	<b>2.752.661,35</b>	<b>2.744.730,79</b>	<b>2.800.428,02</b>	<b>2.764.065,78</b>	<b>2.751.717,85</b>	<b>2.728.934,72</b>	
PASSIVO NÃO CIRCULANTE							
EXIGÍVEL A LONGO PRAZO	0,00	0,00	0,00	0,00	0,00	0,00	
<b>PASSIVO NÃO CIRCULANTE</b>	<b>0,00</b>	<b>0,00</b>	<b>0,00</b>	<b>0,00</b>	<b>0,00</b>	<b>0,00</b>	
<b>PATRIMÔNIO LÍQUIDO</b>	<b>1.918.971,67</b>	<b>1.918.971,67</b>	<b>1.918.971,67</b>	<b>1.918.971,67</b>	<b>1.918.971,67</b>	<b>1.918.971,67</b>	
<b>TOTAL PASSIVO</b>	<b>5.338.248,99</b>	<b>5.574.177,72</b>	<b>4.719.399,69</b>	<b>4.683.037,45</b>	<b>4.670.689,52</b>	<b>4.647.906,39</b>	

A empresa em questão apresentou balancetes de verificação a fim de demonstrar sua posição patrimonial, nessa senda, as contas constantes no balancete resumido ainda não estão fechadas, ou seja, não expressam com exatidão a situação

patrimonial da companhia que, assim como as outras empresas do grupo, não discrimina os exigíveis e realizáveis a longo prazo, aumentando o grau de risco na utilização das análises para tomada de decisão.

#### 4.2.1 NÍVEL DE ENDIVIDAMENTO DA TURATTI E CIA LTDA-ME

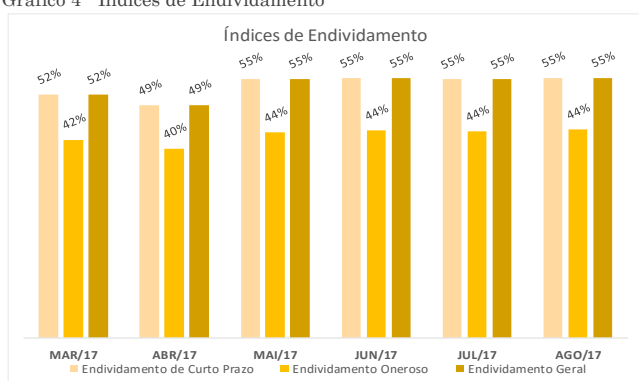
O óbice da apuração de indicadores persiste e novamente há equivalência entre os indicadores de Curto Prazo e Geral devido à ausência de saldo nas contas exigíveis a longo prazo. Nesta senda, os índices de endividamento a curto prazo e geral não apresentaram alteração durante os meses avaliados, permanecendo com 55% de endividamento.

Quadro 4 - Índices de Endividamento

ENDIVIDAMENTO							
ÍNDICES DE ENDIVIDAMENTO	MAR/17	ABR/17	MAI/17	JUN/17	JUL/17	AGO/17	
Endividamento de Curto Prazo	52%	49%	55%	55%	55%	55%	
Endividamento Oneroso	42%	40%	44%	44%	44%	44%	
Endividamento Geral	52%	49%	55%	55%	55%	55%	

O índice de endividamento oneroso da empresa seguiu a mesma tendência permanecendo fixado em 44% de participação no financiamento dos ativos da empresa.

Gráfico 4 - Índices de Endividamento



#### 4.2.2 NÍVEL DE LIQUIDEZ DA TURATTI E CIA LTDA-ME

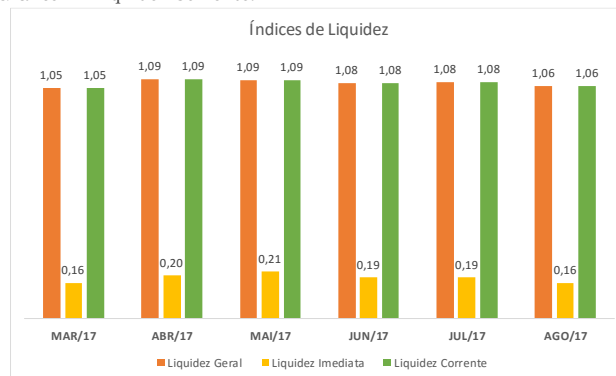
A empresa Turatti e Cia, apresentou queda nos indicadores de liquidez geral e corrente passando de R\$ 1,08 de recursos para correntes disponíveis para cada R\$ 1,00 de dívida no mês de julho para R\$ 1,06 de ativos para cada R\$ 1,00 em passivos no mês de agosto.

Quadro 5 - Índices de Liquidez

LIQUIDEZ						
ÍNDICES DE LIQUIDEZ	MAR/17	ABR/17	MAI/17	JUN/17	JUL/17	AGO/17
Liquidez Geral	1,05	1,09	1,09	1,08	1,08	1,06
Liquidez Imediata	0,16	0,20	0,21	0,19	0,19	0,16
Liquidez Corrente	1,05	1,09	1,09	1,08	1,08	1,06

A Liquidez imediata também apresentou queda no período, conforme exibe a tabela, passando de R\$ 0,20 de recursos com Liquidez Imediata em junho para R\$ 0,16 em recursos existentes para cada R\$ 1,00 de dívidas no mês de agosto.

Gráfico 4 - Liquidez Corrente.



### 4.3 MATERIAIS DE CONSTRUÇÃO E CONSTRUTORA TURATTI LTDA - ME

Para dar finalidade as análises concernentes as empresas do Grupo Turatti, ora apresenta-se as análises da empresa Materiais de Construção e Construtora Ltda- Me

Tabela 3 – Resumo dos balancetes.

MATERIAIS DE CONSTRUÇÃO E CONSTRUTORA TURATTI LTDA- ME						
BALANCETE PARCIAL 2017	MAR	ABR	MAI	JUN	JUL	AGO/17
<b>ATIVO</b>						
CIRCULANTE						
DISPONÍVEL	295.204,31	152.701,99	167.790,90	139.902,81	105.956,81	111.182,87
<b>ATIVO CIRCULANTE</b>	<b>1.878.561,52</b>	<b>1.736.059,20</b>	<b>1.751.148,11</b>	<b>1.723.260,02</b>	<b>1.689.314,02</b>	<b>1.694.540,08</b>
NÃO CIRCULANTE						
IMOBILIZADO	679.162,00	679.162,00	679.162,00	679.162,00	679.162,00	679.162,00
<b>ATIVO NÃO CIRCULANTE</b>	<b>731.081,46</b>	<b>731.081,46</b>	<b>731.081,46</b>	<b>731.081,46</b>	<b>731.081,46</b>	<b>731.081,46</b>
<b>TOTAL ATIVO</b>	<b>2.810.365,77</b>	<b>2.751.907,67</b>	<b>2.482.229,57</b>	<b>2.454.341,48</b>	<b>2.420.395,48</b>	<b>2.425.621,54</b>
<b>PASSIVO</b>						
PASSIVO CIRCULANTE						
EMPRÉSTIMOS	1.551.736,82	1.447.018,81	1.442.300,80	1.437.582,79	1.432.864,78	1.428.146,77
<b>PASSIVO CIRCULANTE</b>	<b>1.846.677,85</b>	<b>1.731.828,25</b>	<b>1.734.632,17</b>	<b>1.723.891,17</b>	<b>1.719.647,15</b>	<b>1.719.858,91</b>
PASSIVO NÃO CIRCULANTE						
EXIGÍVEL A LONGO PRAZO	0,00	0,00	0,00	0,00	0,00	0,00
<b>PASSIVO NÃO CIRCULANTE</b>	<b>0,00</b>	<b>0,00</b>	<b>0,00</b>	<b>0,00</b>	<b>0,00</b>	<b>0,00</b>
<b>PATRIMÔNIO LÍQUIDO</b>	<b>593.013,75</b>	<b>593.013,75</b>	<b>593.013,75</b>	<b>593.013,75</b>	<b>593.013,75</b>	<b>593.013,75</b>
<b>TOTAL PASSIVO</b>	<b>2.810.365,77</b>	<b>2.751.907,67</b>	<b>2.327.645,92</b>	<b>2.316.904,92</b>	<b>2.312.660,90</b>	<b>2.312.872,66</b>

### 4.3.1 NÍVEL DE ENDIVIDAMENTO DA MATERIAIS DE CONSTRUÇÃO E CONSTRUTORA LTDA. ME

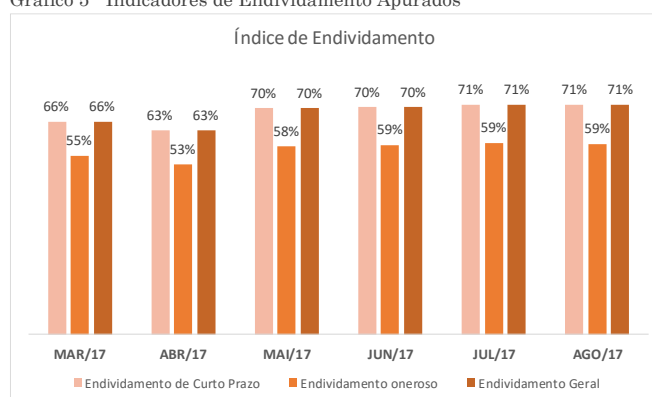
Para os cálculos desta variável financeira foram extraídas informações disponíveis no Balanço Patrimonial da empresa supramencionada. Destarte, segue tabela descritiva do nível de endividamento da Recuperanda.

Quadro 6 - Índices de Endividamento

ENDIVIDAMENTO						
ÍNDICES DE ENDIVIDAMENTO	MAR/17	ABR/17	MAI/17	JUN/17	JUL/17	AGO/17
Endividamento de Curto Prazo	66%	63%	70%	70%	71%	71%
Endividamento oneroso	55%	53%	58%	59%	59%	59%
Endividamento Geral	66%	63%	70%	70%	71%	71%

Conforme observado nas demais empresas do grupo, segue a equivalência entre os índices de endividamento de Curto Prazo e Geral. Assim sendo, no período avaliado ambos os índices permaneceram inalterados, permanecendo com 71% de participação de capital de terceiros no financiamento dos ativos da empresa.

Gráfico 5 - Indicadores de Endividamento Apurados



De acordo com a gráfico ilustrativo acima o índice de endividamento oneroso da empresa seguiu a mesma tendência dos índices anteriores, não sofrendo alterações no período, permanecendo com o percentual de 59%.

#### 4.3.2 NÍVEL DE LIQUIDEZ DA MATERIAIS DE CONSTRUÇÃO E CONSTRUTORA LTDA. ME.

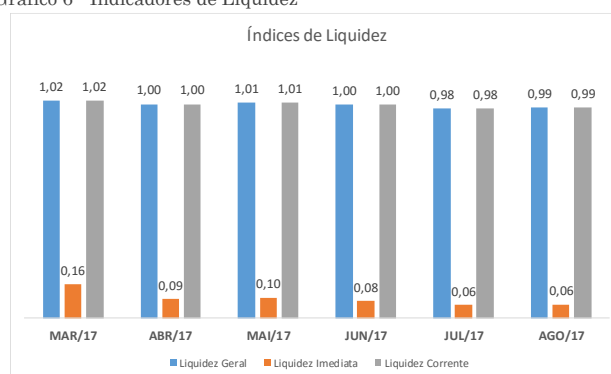
De acordo com as análises o índice de Liquidez imediata da empresa não apresentou variação no período, permanecendo com R\$ 0,06 de recursos disponíveis para cada R\$ 1,00 em obrigações.

Quadro 7 - Índices de Liquidez

LIQUIDEZ						
ÍNDICES DE LIQUIDEZ	MAR/17	ABR/17	MAI/17	JUN/17	JUL/17	AGO/17
Liquidez Geral	1,02	1,00	1,01	1,00	0,98	0,99
Liquidez Imediata	0,16	0,09	0,10	0,08	0,06	0,06
Liquidez Corrente	1,02	1,00	1,01	1,00	0,98	0,99

Os índices de Liquidez Corrente e a liquidez geral apresentaram aumento, passando de R\$ 0,98 de recursos disponíveis para R\$ 1,00 de dividas em julho, para R\$ 0,99 de recursos para cada R\$ 1,00 em dividas no mês de agosto.

Gráfico 6 - Indicadores de Liquidez



## 5. ENCERRAMENTO

Salientamos que além de todos os procedimentos e análise supra relatados, temos nos mantido diligentes ao processo, atendendo prontamente a Recuperanda e todos os credores, seja por telefone, e-mail ou reunião presencial.

Por fim, com toda vênia e acatamento, agradecemos a confiança dedicada, colocando-nos ao seu inteiro dispor para suprir eventuais dúvidas do presente relatório.

Cuiabá (MT), 27 de setembro de 2017.

**REAL BRASIL CONSULTORIA LTDA**  
Administradora Judicial  
**Fabio Rocha Nimer**  
CORECON/MS 1.033 – 20ª Região



**SÃO PAULO - SP**  
AV. PAULISTA, 1765 • 7º ANDAR  
CERQUEIRA CESAR • CEP. 01311-930  
FONE/FAX +55 (11) 2450-7333

**CAMPO GRANDE - MS**  
RUA GAL. ODORICO QUADROS, 37  
JARDIM DOS ESTADOS • CEP. 79020-260  
FONE/FAX +55 (67) 3026-6567

**CUIABÁ - MT**  
AV. RUBENS DE MENDONÇA, 1856 • SALA1403  
BOSQUE DA SAÚDE • CEP. 78050-000  
FONE/FAX +55 (65) 3052-7636

**UBERLÂNDIA - MG**  
RUA CIPRIANO DEL FÁVERO, 617  
CENTRO • CEP. 38400-106  
FONE/FAX +55 (34) 4102-0200

[contato@realbrasilconsultoria.com.br](mailto:contato@realbrasilconsultoria.com.br) • [www.realbrasilconsultoria.com.br](http://www.realbrasilconsultoria.com.br)



## RELATÓRIO GERAL DA VOTAÇÃO DO PLANO DE RECUPERAÇÃO JUDICIAL

TIPO DE CRÉDITO	CREADOR	CRÉDITO	VOTO
TRABALHISTA	ANTONINHO PASTRE	R\$ 2.844,43	APROVA
TRABALHISTA	APARECIDO MARTINS BOCALÃO	R\$ 4.970,60	APROVA
TRABALHISTA	CLAUDILAINE DA SILVA JORGE	R\$ 2.677,17	APROVA
TRABALHISTA	CLEBERSON RENE DOS SANTOS	R\$ 2.197,42	APROVA
TRABALHISTA	EDICARLOS FERNANDES	R\$ 2.336,49	APROVA
TRABALHISTA	EDINEUZA SILVA DA COSTA SILVA	R\$ 1.627,98	APROVA
TRABALHISTA	GEISON RAFAEL DA SILVA	R\$ 1.551,61	APROVA
TRABALHISTA	JOSÉ ROBERTO DE CARVALHO RICIOLI	R\$ 3.119,43	APROVA
TRABALHISTA	JUCIMARA DA SILVA MAJONI	R\$ 1.614,41	APROVA
TRABALHISTA	JULIANA CARLA DE SOUZA MARTINS	R\$ 1.854,71	APROVA
TRABALHISTA	LUCIANE DO NASCIMENTO MACIEL	R\$ 2.180,51	APROVA
TRABALHISTA	MANOEL MOURA DE SOUSA	R\$ 3.226,35	APROVA
TRABALHISTA	MARCOS GONÇALVES DE SOUZA	R\$ 3.177,77	APROVA
TRABALHISTA	NELCIDO VALDOMIRO PALOSCHI	R\$ 2.585,59	APROVA

## RELATÓRIO GERAL DA VOTAÇÃO DO PLANO DE RECUPERAÇÃO JUDICIAL

TIPO DE CRÉDITO	CREADOR	CRÉDITO	VOTO
TRABALHISTA	ORLEI SOUZA LEAL	R\$ 1.711,41	APROVA
TRABALHISTA	RITA DE KÁSSIA OENING BARROS	R\$ 1.239,86	APROVA
TRABALHISTA	ROGÉRIO VILAS BOAS	R\$ 3.560,27	APROVA
TRABALHISTA	SILÂNDIA APARECEIDA PAULINO MACIEL	R\$ 3.158,99	APROVA
TRABALHISTA	WEVERTON FENANDO VIEIRA	R\$ 2.126,11	APROVA
ME E EPP	ALPI DISTRIBUIDORA DE TINTAS LTDA - EPP	R\$ 1.550,40	APROVA
ME E EPP	INDÚSTRIA E COMÉRCIO DE METAIS ÁGUA LTDA - EPP	R\$ 25.412,84	APROVA
ME E EPP	LINK TRANSPORTES E LOGÍSTICA LTDA - EPP	R\$ 4.460,00	APROVA
ME E EPP	FENIKYS MADEIRAS LTDA - ME	R\$ 8.037,70	APROVA
ME E EPP	NOVA ALIANÇA COMERCIO DE TINTAS LTDA - ME	R\$ 473,85	APROVA
ME E EPP	RODRIGUES REPRESENTAÇÕES E TRANSPORTES LTDA - ME (TC REPR. TRANS.)	R\$ 5.320,00	APROVA
GARANTIA REAL	BANCO BRADESCO S.A	R\$ 110.000,00	APROVA
GARANTIA REAL	CAIXA ECONÔMICA FEDERAL	R\$ 417.794,96	APROVA
GARANTIA REAL	ITAU UNIBANCO S.A	R\$ 253.280,00	APROVA

## RELATÓRIO GERAL DA VOTAÇÃO DO PLANO DE RECUPERAÇÃO JUDICIAL

TIPO DE CRÉDITO	CREADOR	CRÉDITO	VOTO
GARANTIA REAL	SICREDI	R\$ 1.312.877,22	APROVA
GARANTIA REAL	BANCO DO BRASIL S.A	R\$ 696.324,39	REJEITA
GARANTIA REAL	HSBC BANK BRASIL S.A. - BANCO MÚLTIPLO	R\$ 236.112,30	APROVA
QUIROGRAFÁRIO	ADERE PRODUTOS AUTO ADESIVOS LTDA	R\$ 1.338,58	APROVA
QUIROGRAFÁRIO	BANCO BRADESCO S.A	R\$ 492.754,39	APROVA
QUIROGRAFÁRIO	BANCO DO BRASIL S. A	R\$ 1.060.275,30	REJEITA
QUIROGRAFÁRIO	BRASILUX IND. COMÉRCIO E IMPORTAÇÃO E EXPORTAÇÃO LTDA	R\$ 751,64	APROVA
QUIROGRAFÁRIO	CAIXA ECONÔMICA FEDERAL	R\$ 541.148,23	APROVA
QUIROGRAFÁRIO	CENSI INDUSTRIA DE PRODUTOS HIDROSSANITÁRIOS LTDA	R\$ 3.217,87	APROVA
QUIROGRAFÁRIO	CERAMICA CARMELO FIOR LTDA	R\$ 33.660,50	APROVA
QUIROGRAFÁRIO	FERAL METALURGICA LTDA	R\$ 8.772,87	APROVA
QUIROGRAFÁRIO	FERRAGENS NEGRÃO COMERCIAL LTDA	R\$ 18.685,31	APROVA
QUIROGRAFÁRIO	FORTEPLAST INDUSTRIA E COMERCIO DE PVC LTDA	R\$ 6.188,00	APROVA
QUIROGRAFÁRIO	GALEÃO DISTRIBUIDORA DE PNEUS LTDA	R\$ 1.302,00	APROVA

## RELATÓRIO GERAL DA VOTAÇÃO DO PLANO DE RECUPERAÇÃO JUDICIAL

TIPO DE CRÉDITO	CREADOR	CRÉDITO	VOTO
QUIROGRAFÁRIO	GEROTTO IND. E ESQ. METÁLICAS LTDA	R\$ 6.996,54	APROVA
QUIROGRAFÁRIO	HSBC BANK BRASIL S.A. - BANCO MÚLTIPLO	R\$ 141.752,29	APROVA
QUIROGRAFÁRIO	LORENZETTI S.A IND. BRASILEIRAS BRASILEIRAS ELETROMETALURGICAS	R\$ 1.023,80	APROVA
QUIROGRAFÁRIO	MAAF INDUSTRIA DE MADEIRAS LTDA - EPP	R\$ 5.316,96	APROVA
QUIROGRAFÁRIO	MULTIPLUS INDUSTRIA E COMERCIO DE PVC	R\$ 77.283,46	APROVA
QUIROGRAFÁRIO	PAULISTA BUSINES COM. IMP. E EXP. PROD. ELETRÔNICOS LTDA	R\$ 433,83	APROVA
QUIROGRAFÁRIO	PLASTEX DO BRASIL IND E COM LTDA	R\$ 770,50	APROVA
QUIROGRAFÁRIO	SICREDI (COOP. CRED. LIV. ADMISS. ASSOC. NORTE MT - SICREDI NORTE MT)	R\$ 354.582,81	APROVA