

EXMO (A). SR (A). DR (A). JUIZ (A) DE DIREITO 2ª VARA CÍVEL DA COMARCA DE COXIM.

AUTOS: 0001137-81.2017.8.12.0011- RECUPERAÇÃO JUDICIAL

REQUERENTE: MASTTER MOTO COMÉRCIO DE VEÍCULOS E MOTOS LTDA, MASTTER COMÉRCIO DE PEÇAS E MOTOCICLETAS LTDA, MASTTER MOTO COMÉRCIO DE MOTOCICLETAS LTDA, S. R. DE MATOS E CIA. LTDA.- EPP, KIRIN SERVIÇOS EMPRESARIAIS LTDA.

OBJETO: Apresentar o Relatório Técnico Mensal.

ADMINISTRAÇÃO JUDICIAL

REAL BRASIL CONSULTORIA LTDA., empresa especializada em Administração Judicial, devidamente inscrita no CNPJ.: 07.957.255/0001-96, neste ato representada pelo Administradora Judicial e representante legal **FERNANDO VAZ GUIMARÃES ABRAHÃO**, brasileiro, casado, Economista – CORECON/MS – 1024, vem perante esse juízo, com reverência e acatamento, apresentar seu Relatório de Atividades Mensal do Devedor.

Por fim em atendimento ao que estabelece o Art. 465, § 2º, inciso III, do N.C.P.C., indicamos o endereço eletrônico aj@realbrasil.com.br, para onde poderão ser dirigidas as **INTIMAÇÕES** e informações atinentes à Recuperação Judicial.

Agradecemos a confiança dedicada para o *mister*, despedindo com votos de respeito, agradecimento e admiração.

Atenciosamente,

Campo Grande (MS), 29 de agosto de 2017.

Fernando Vaz Guimarães Abrahão

Economista, Auditor, Avaliador

CORECON/MS 1.024 – 20ª Região

ADMINISTRADOR JUDICIAL

PROTOCOLO: 01.0011.2836.081116-JEMS

RELATÓRIO MENSAL DE ATIVIDADES DA DEVEDORA



RECUPERAÇÃO JUDICIAL

PROC.: 0801893-91.2016.8.12.0011 – TJMS





DIVISÃO DE ADMINISTRAÇÃO JUDICIAL

Rua Odorico Quadros, n.º 37
Bairro Jardins dos Estados
Campo Grande/MS
Tel.: +55(67) 3026-6567
E-mail: aj@realbrasil.com.br

Administrador Judicial: Fernando Vaz Guimarães Abrahão
Economista – CORECON – 1024-MS

Grupo Mastter
Avenida Virgínia Ferreira, nº 1663
Bairro Flávio Garcia
Coxim/MS

Poder Judiciário do Estado do Mato Grosso do Sul
Comarca de Coxim
2ª Vara Cível

29 de agosto de 2017

Excelentíssima Senhora Doutora *Helena Alice Machado Coelho*,

Visando o cumprimento do encargo honrosamente nomeado na qualidade de Administradores Judiciais no processo de Recuperação Judicial das empresas do Grupo Mastter sob n. 0801893-91.2016.8.12.0011, principalmente no que concerne ao inciso II, alínea c, o qual estabelece que é preciso “*apresentar ao juiz, para juntada aos autos, relatório mensal das atividades do devedor*” a Real Brasil Consultoria e Perícias, na pessoa do seu Diretor Executivo, o Economista Fernando Vaz Guimarães Abrahão, vem por meio do presente apresentar seu **Relatório Mensal de Atividades da Devedora**.

As informações aqui prestadas baseiam-se sobretudo em documentos fornecidos pela Recuperanda e análise do Processo de Recuperação, bem como das demais manifestações apresentadas por credores e outros incidentes correlatos, e ainda, dos elementos técnicos apresentados pela Devedora.

Ainda, faz-se necessário esclarecer que os documentos que pautaram a elaboração do presente trabalho estão disponíveis para consulta em nosso escritório. Informamos ainda que estão disponíveis para consulta em nosso website, no ambiente denominado “*Espaço do Credor*”.

SUMÁRIO

1. Considerações Iniciais.....	4
2. Do Andamento do Processo.....	4
3. Da Análise Financeira das Devedoras	6
4. Relatório de Gestão	20
5. Encerramento.....	20



DIVISÃO DE ADMINISTRAÇÃO JUDICIAL

Rua Odorico Quadros, n.º 37
Bairro Jardins dos Estados
Campo Grande/MS
Tel.: +55(67) 3026-6567
E-mail: aj@realbrasil.com.br

Administrador Judicial: Fernando Vaz Guimarães Abrahão
Economista – CORECON – 1024-MS

Grupo Mastter
Avenida Virgínia Ferreira, nº 1663
Bairro Flávio Garcia
Coxim/MS

1. CONSIDERAÇÕES INICIAIS

Cumprindo fielmente o *mister* confiado, da função de fiscalizadores das despesas ordinárias e demais atos promovidos pelas Recuperandas e respectiva transparência na prestação e registro de informações analisadas, está Administradora Judicial, discorrendo de forma detalhada das INFORMAÇÕES e DOCUMENTOS, informa a apuração pormenorizada da atual situação econômico e administrativa da Empresa em Recuperação Judicial, na forma do presente Relatório.

2. DO ANDAMENTO DO PROCESSO

Considerando que o objeto deste relatório é expor as diversas manifestações dos credores e das Recuperandas, neste tópico apresentam-se breves considerações sobre o andamento do processo e outras ocorrências que tem interferido no desempenho das atividades das Devedoras.

Destarte, visando facilitar o acesso as principais movimentações e informações pertinentes do processo será apresentado quadro resumo das movimentações ocorridas no Autos, desde a juntada do relatório predecessor, como segue:

Quadro 1- Resumo dos andamentos processuais.

LEITURA TÉCNICA		
DATA DA JUNTADA	NOME DO INTERESSADO	OBSERVAÇÃO
26/07/2017	HELENA ALICE MACHADO COELHO	Referente aos prazos para a apresentação de objeções ao PRJ.
31/07/2017	PODER JUDICIÁRIO DE MATO GROSSO DO SUL	Certidões
02/08/2017	MOTO HONDA DA AMAZÔNIA LTDA	Objeção do PRJ.
17/08/2017	BANCO VOLKSWAGEN S/A	Juntada de procuração e subestabelecimento
18/08/2017	MUNICIPIO DE PORTO VELHO	Habilitação De Crédito
18/08/2017	REAL BRASIL CONSULTORIA	Quadro Geral de Credores.
23/08/2017	PODER JUDICIÁRIO DE MATO GROSSO DO SUL	Minuta do edital e certidão de publicação do edital.

2.1. DAS OBJEÇÕES AO PRJ

Às fls.3.025 fora acostado aos autos, Certidão de publicação de Plano de Recuperação Judicial. Diante desta, alguns credores passaram a apresentar manifestações de Objeção ao Plano de Recuperação Judicial, fls. 2.713/2.988, no entanto, de acordo com a LRFE e a decisão do Ínclito Juízo acostada as fls. 3.067/3.068 as referidas manifestações não merecem acolhimento, conforme transcrito a seguir:

“Em que pese a louvável tentativa do Cartório de imprimir andamento célere ao processo, a publicação de p. 3.025 não tem o condão de dar início à contagem de prazo para que os credores manifestem suas insurgências a respeito do plano de recuperação judicial.”

Portanto, é imperioso informar aos credores que apresentaram manifestações de Objeção ao PRJ, antecipadamente, antes da publicação do edital previsto em lei, que suas manifestações devem ser reiteradas nos autos para que sejam apreciadas, visto que o **dito edital fora publicado em 23 de agosto de 2017.**

2.2. MUNICÍPIO DE PORTO VELHO

Às fls.3081/3085 houve a juntada nos autos de Habilitação de Créditos do Município de Porto velho. Na petição interposta o credor informa que é credora da Empresa Mastter Moto Comércio de Veículos e Motos LTDA, da importância de R\$131.435,37 (cento e trinta e um mil quatrocentos e trinta e cinco reais e trinta e sete centavos), calculados até o dia 17 de agosto de 2017 e da Empresa Kirin Serviços Empresariais LTDA no valor de

R\$ 452,73 (quatrocentos e cinquenta e dois reais e setenta e três centavos), calculados até o dia 17 de agosto de 2017.

No entanto faz-se necessário apontar que de acordo com a determinação da LRFE, Art. 6º, inciso II, §7º *“As execuções de natureza fiscal não são suspensas pelo deferimento da recuperação judicial, ressalvada a concessão de parcelamento nos termos do Código Tributário Nacional e da legislação ordinária específica.”* Neste sentido informamos que os créditos apresentados, se sujeitam a esta natureza, não estando em conformidade com os créditos sujeitos a RJ.

2.3. QUADRO GERAL DE CREDITORES

Considerando a publicação do primeiro Edital contendo a lista de credores apresentado pela Recuperanda, o qual se deu no dia **23 de maio de 2017**, foram enviadas cartas aos endereços dos credores informando do pedido de recuperação depositado pela devedora, o valor do crédito e a classe relacionada.

Cumpridas tais formalidades impostas pela legislação, abriu-se prazo para que os credores apresentassem suas eventuais habilitações/divergências ou esclarecimentos sobre seus créditos, que se findou na **data de 23 de junho de 2017.**

Assim sendo, houve por este AJ a apresentação do Quadro de Credores – QGC, na data de **18 de agosto de 2017** elaborado pelo Administrador Judicial, cuja função é relacionar as dívidas contraídas pela Recuperanda antes do pedido de RJ, da maneira mais verdadeira e exata possível.

Neste passo, foram verificadas 2 (duas) manifestações de habilitação quanto aos valores listados pela devedora, e outras 3(três) de divergência quanto ao montante relacionado por estas, sendo apurado os seguintes créditos:

Figura 1 – Proporção dos créditos arrolados na Lista do AJ.

PERFIL DOS CRÉDITOS NA LISTA DE CREDITORES			
CLASSE DE CREDITORES	PROPORÇÃO DOS CRÉDITOS	QUANTIDADE CREDITORES	VALOR EQUIVALENTE
CLASSE II - GARANTIA REAL	60,36%	4	R\$ 11.237.563,68
CLASSE III - QUIROGRAFÁRIO	39,64%	7	R\$ 7.379.774,68
TOTAL DOS CRÉDITOS APURADOS			R\$ 18.617.338,36

Cumprido esclarecer que o Edital contendo a lista de credores do Administrador Judicial fora publicado em 23 de agosto de 2017, dando início ao cômputo do **prazo de 10 (dez) dias para**

apresentação de Impugnação à Lista do AJ, ou seja, até dia 06 de setembro de 2017, e de 30 (trinta) dias para o oferecimento de eventuais Objeções ao Plano de Recuperação Judicial, até dia 06 de outubro de 2017, conforme dispõe Art. 8º e 55 da LRFE.

3. DA ANÁLISE FINANCEIRA DAS DEVEDORAS

Uma vez que as questões relacionadas ao andamento do processo de Recuperação Judicial, procedimentos e necessidades de adequações documentais foram observadas, passou-se à análise das demonstrações contábeis das empresas do Grupo Mastter.

Nesse sentido, as informações a seguir prestadas, tem como base elementos técnicos apresentados pelas Recuperandas, especificamente em documentos Contábeis, os quais foram apresentados concernentes ao primeiro semestre de 2017, das empresas listadas a seguir:

- ❖ MASTER MOTO COMÉRCIO DE VEÍCULOS E MOTOS LTDA
CNPJ sob nº 08.980.495/0001-74;
- ❖ MASTER COMERCIO DE PEÇAS E MOTOCICLETAS LTDA CNPJ sob nº 17.047.650/0001-95;

❖ MASTER MOTO COMÉRCIO DE
MOTOCICLETAS LTDA

CNPJ sob nº 05.262.608/0001-08;

❖ S. R. DE MATOS E CIA. LTDA - EPP

CNPJ sob nº 08.664.204/0001-39;

❖ KIRIN SERVIÇOS EMPRESARIAIS LTDA

CNPJ sob nº 13.550.163/0001-90.

Cumpra observar ainda que em análise a estes indicadores financeiros, não se pode perder de vista que as empresas verificadas naturalmente esboçam ambientes críticos, uma vez que estão em ambiente de risco e instabilidade, representado pelo cenário de Recuperação Judicial.

Outro ponto que merece nosso contorno é que a documentação contábil apreciada no presente relatório não fora submetida a verificação de auditoria independente, seja por auditores, eventualmente contratados pela Companhia, seja por este AJ.

Nesta senda, para a análise ora apresentada, aplicou-se a seguinte metodologia na construção dos indicadores analíticos financeiros:

➤ **Níveis de Endividamento** – Este indicador financeiro busca refletir os níveis de progressão ou regressão do endividamento empresarial no curso do tempo.

ELP - ENDIVIDAMENTO DE LONGO PRAZO - O Endividamento de Longo Prazo, é a participação dos recursos de terceiros de longo prazo no financiamento do Ativo Total da empresa.

$$ELP = \frac{\text{Passivo Exigível de Longo Prazo}}{\text{Ativo Total}} \times 100$$

ECP - ENDIVIDAMENTO DE CURTO PRAZO - O Endividamento de Curto Prazo, corresponde à percentagem de participação de recursos de terceiros de curto prazo no financiamento do Ativo Total da empresa.

$$ECP = \frac{\text{Passivo Circulante}}{\text{Ativo total}} \times 100$$

EG - ENDIVIDAMENTO GERAL - O Endividamento Geral, corresponde à porcentagem de participação de recursos de terceiros, tanto de curto e quanto longo prazo, no financiamento das aplicações totais realizadas pela empresa (Ativo Total).

$$EG = \frac{Passivo}{Ativo Total} \times 100$$

➤ **Níveis de Liquidez** – Este indicador financeiro busca refletir a capacidade de pagamento da empresa frente a suas obrigações, avalia a capacidade de continuidade da empresa.

LC - LIQUIDEZ CORRENTE - Calculada a partir da Razão entre os direitos a curto prazo da empresa (Caixas, bancos, estoques, clientes) e a as dívidas a curto prazo (Empréstimos, financiamentos, impostos, fornecedores).

$$LC = \frac{Ativo Circulante}{Passivo Circulante}$$

LG - LIQUIDEZ GERAL – Este indicador leva em consideração a situação a longo prazo da empresa, incluindo no cálculo os direitos e obrigações a longo prazo.

$$LG = \frac{(Ativo Circulante + Realizável a Longo Prazo)}{(Passivo Circulante + Passivo Não Circulante)}$$

LI - LIQUIDEZ SECA - É um indicador muito parecido com a Liquidez Corrente, com a diferença que a Liquidez Seca exclui do cálculo os estoques.

$$LS = \frac{Ativo Circulante - Estoques}{Passivo Circulante}$$

3.1. MASTTER COMÉRCIO DE PEÇAS E MOTOCICLETAS LTDA- PONTA PORÃ

De acordo com o mister empenhado de acompanhar o desenvolvimento das empresas em RJ, o presente relatório expressa a seguir a pormenorização dos balancetes de verificação enviados, no qual é possível visualizar a evolução ou involução das contas da empresa apresentada, comparativamente entre os meses de junho e julho de 2017, que, portanto, serão objeto de análise.

Quadro 4- Resumo do Balanço Patrimonial

MASTER COMERCIO DE PEÇAS E MOTOCICLETAS LTDA- PONTA PORÃ							
BALANCETES EM R\$	jan/17	fev/17	mar/17	abr/17	mai/17	jun/17	jul/17
CIRCULANTE							
DISPONÍVEL	3.051	6.865	7.507	149.427	27.192	37.565	37.893
ESTOQUE	39.628	-7.626	-30.878	479.796	479.796	534.837	410.057
TOTAL ATIVO CIRCULANTE	7.618	12.804	-24.261	2.222.440	2.514.233	2.525.689	2.291.782
NÃO CIRCULANTE							
IMOBILIZADO	489	489	489	339.857	339.857	340.346	377.190
TOTAL ATIVO NÃO CIRCULANTE	489	489	489	339.857	339.857	340.346	377.190
TOTAL ATIVO	-23.956	3.709	-6.123	2.569.688	2.864.575	2.895.604	2.709.253
CIRCULANTE							
PASSIVO EXIGÍVEL	3.517	18.786	10.803	167.365	344.438	301.819	228.003
EMPRÉSTIMOS	0	0	0	1.826.064	1.826.064	1.826.064	1.826.064
TOTAL PASSIVO CIRCULANTE	3.517	18.786	10.803	1.993.428	2.170.502	2.127.882	2.054.067
NÃO CIRCULANTE							
EXIGÍVEL A LONGO PRAZO	10.728	0	0	1.803.591	1.923.614	1.354.469	1.323.893
TOTAL PASSIVO NÃO CIRCULANTE	10.728	0	0	1.803.591	1.923.614	1.354.469	1.323.893
TOTAL DO PATRIMÔNIO LÍQUIDO	0	0	0	-510.692	-510.692	-558.981	-644.623
TOTAL PASSIVO	7.211	18.786	10.803	3.286.328	3.583.424	2.923.371	2.733.337

3.1.1. NÍVEIS DE ENDIVIDAMENTO DA RECUPERANDA

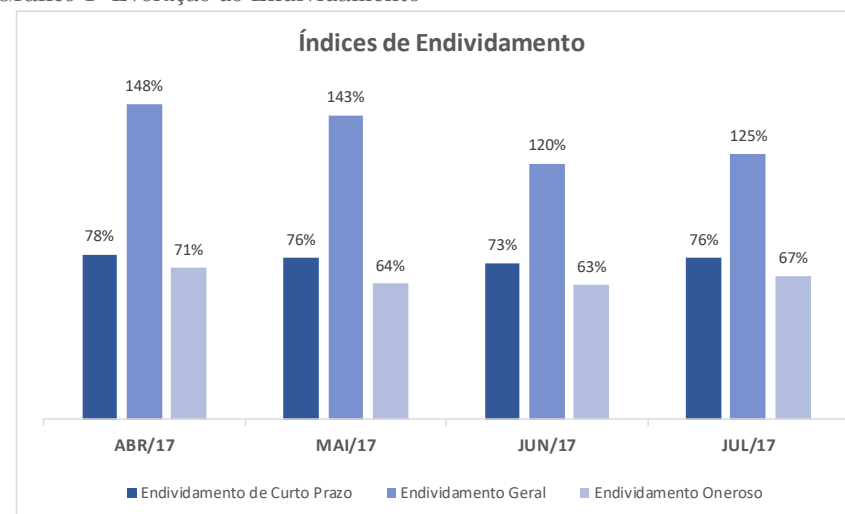
O nível de endividamento de curto prazo apresentado pela Recuperanda no mês de junho foi de 73%, em julho este percentual aumentou 3% passando para 76%.

Tabela 1-Evolução do Endividamento.

ENDIVIDAMENTO				
ÍNDICES DE ENDIVIDAMENTO	ABR/17	MAI/17	JUN/17	JUL/17
Endividamento de Curto Prazo	78%	76%	73%	76%
Endividamento Geral	148%	143%	120%	125%
Endividamento Oneroso	71%	64%	63%	67%

O endividamento geral, responsável pela verificação da participação do capital de terceiros no financiamento dos ativos da empresa apresentou aumento, passando de 120%% de endividamento em no mês de junho para 125% em julho.

Gráfico 1- Evolução do Endividamento



Seguindo, o endividamento oneroso da empresa exibiu aumento de 4%, passando de 63% de participação desta forma de financiamento nos ativos da empresa no mês de junho para 67% no mês de junho.

3.1.2. NÍVEL DE LIQUIDEZ DA RECUPERANDA

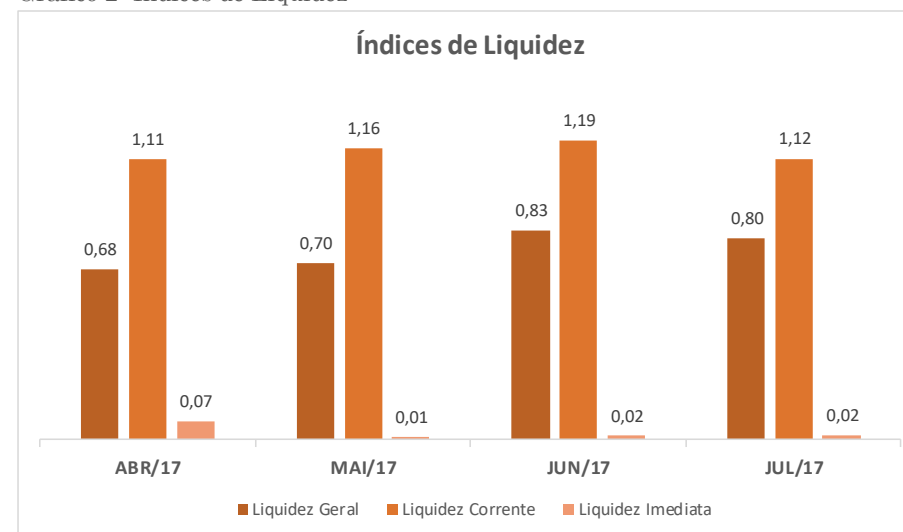
O índice de liquidez, é responsável por caracterizar a capacidade liquidação de dívidas da empresa, nesta senda foram desenvolvidos os índices referentes aos meses de junho e julho para a empresa.

Tabela 2- Índices de Liquidez

LIQUIDEZ				
ÍNDICES DE LIQUIDEZ	ABR/17	MAI/17	JUN/17	JUL/17
Liquidez Geral	0,68	0,70	0,83	0,80
Liquidez Corrente	1,11	1,16	1,19	1,12
Liquidez Imediata	0,07	0,01	0,02	0,02

O índice de liquidez geral, apresentou redução no período, passando de R\$ 0,83 de recursos totais disponíveis para pagamento a cada R\$ 1,00 em obrigações totais em junho, para R\$0,80 de recursos no mês de julho.

Gráfico 2- Índices de Liquidez



O índice de liquidez corrente da empresa também exibiu queda, em junho o montante disponível para cada R\$ 1,00 de dívida era de R\$ 1,19, em julho este nível passou a apresentar o montante de R\$ 1,12 de recursos disponíveis para cada R\$ 1,00 em dívidas.

O índice de liquidez imediata é responsável pelo confronto entre as contas alocadas no disponível da empresa e o passivo circulante, destarte este não apresentou variação no período avaliado permanecendo com o índice de R\$ 0,02 de recursos conversíveis em moeda imediatamente, para cada R\$ 1,00 em dívidas circulantes.

3.2. MASTTER COMÉRCIO DE VEÍCULOS E MOTOS- PORTO VELHO

A seguir será apresentado resumo dos demonstrativos apresentados do período concernente de janeiro a julho de 2017.

Quadro 2- Resumo do Balanço Patrimonial

MASTTER MOTO COMÉRCIO DE VEÍCULOS E MOTOS LTDA- PORTO VELHO							
BALANCETES EM R\$	jan/17	fev/17	mar/17	abr/17	mai/17	jun/17	jul/17
CIRCULANTE							
DISPONÍVEL	79.805	272.628	154.544	256.695	408.172	426.608	442.247
ESTOQUE	176.921	-215.560	-324.168	1.062.343	1.062.343	1.089.484	658.345
TOTAL ATIVO CIRCULANTE	79.427	391.082	431.750	17.534.947	17.898.623	18.228.856	18.047.908
NÃO CIRCULANTE							
IMOBILIZADO	-23.841	-21.205	-96.813	2.977.650	2.973.729	2.973.729	2.941.634
REALIZAVEL A LONGO PRAZO	0	0	0	45.678	45.678	45.678	45.678
TOTAL ATIVO NÃO CIRCULANTE	-23.841	-21.205	-96.813	3.019.407	3.019.407	3.019.407	2.987.312
TOTAL ATIVO	77.359	427.171	462.084	28.823.611	29.239.870	29.530.608	29.433.405
CIRCULANTE							
PASSIVO EXIGÍVEL	29.174	397.985	524.223	8.098.490	8.426.597	8.754.711	8.519.699
EMPRÉSTIMOS	0	0	0	4.266.549	4.266.549	4.266.549	4.266.549
TOTAL PASSIVO CIRCULANTE	29.174	397.985	524.223	12.365.039	12.693.146	13.021.260	12.786.248
NÃO CIRCULANTE							
EXIGÍVEL A LONGO PRAZO	-40.783	-55.941	-97.489	3.821.670	3.794.111	3.778.143	3.765.242
TOTAL PASSIVO NÃO CIRCULANTE	-40.784	-55.941	-97.489	3.821.670	3.794.111	3.778.143	3.765.242
TOTAL DO PATRIMÔNIO LÍQUIDO	0	0	0	1.433.508	1.433.508	1.425.497	1.432.878
TOTAL PASSIVO	54.193	477.455	553.071	28.823.611	29.193.475	29.473.026	29.340.625

3.2.1. NÍVEIS DE ENDIVIDAMENTO DA RECUPERANDA

O endividamento a curto prazo durante no período avaliado apresentou queda, passando de 44% no mês de junho para e 43% de participação no financiamento dos ativos da companhia.

Tabela 3- Evolução do Endividamento

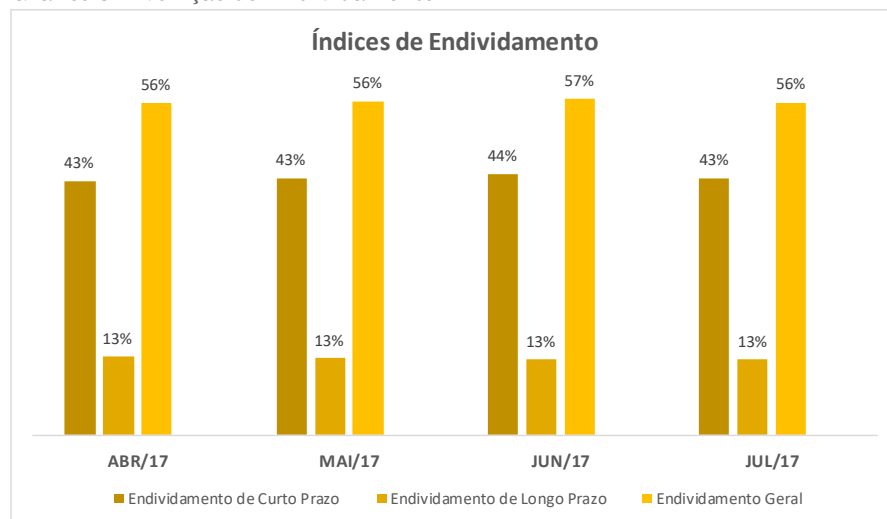
ENDIVIDAMENTO				
ÍNDICES DE ENDIVIDAMENTO	ABR/17	MAI/17	JUN/17	JUL/17
Endividamento de Curto Prazo	43%	43%	44%	43%
Endividamento de Longo Prazo	13%	13%	13%	13%
Endividamento Geral	56%	56%	57%	56%

O grau de endividamento a longo prazo apresentou-se em 13%, em todo o período avaliado, este nível de endividamento é baixo, indica que apenas 13% dos ativos da Recuperanda vem sendo financiado com a utilização de capital de terceiros vencível fora do mesmo exercício em que foram contratados.

O índice de endividamento geral demonstra o percentual total de utilização de capital de terceiros alocados para o financiamento dos ativos da companhia, destarte pode-se verificar

que no período avaliado houve redução do mesmo passando de 57%, em junho, para 56%, em julho.

Gráfico 3- Evolução do Endividamento



3.2.2. NÍVEL DE LIQUIDEZ DA RECUPERANDA

Em relação aos índices de liquidez geral este representa quanto a empresa possui de liquidez para pagamento total dos passivos pertencentes a terceiros, alocados no ativo circulante e não circulantes.

No caso da empresa em recuperação fora avaliado que no período esta apresentou aumento neste índice, passando de

R\$1,76 de recursos para cada R\$ 1,00 em dividas em junho, para R\$1,78 de recursos totais disponíveis para cada R\$ 1,00 em dividas no mês de julho.

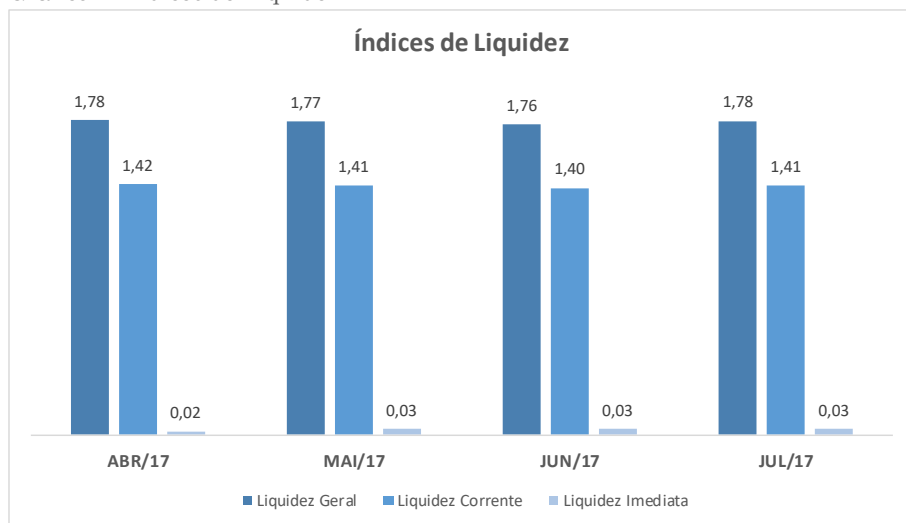
O índice de liquidez corrente fora elevado nos meses avaliados, em junho este estava fixado em R\$ 1,40 de recursos correntes disponíveis para cada R\$ 1,00 em dívidas, em julho a liquidez aumentou para R\$ 1,41 de recursos para cada R\$ 1,00 em obrigações correntes.

Tabela 4- Índices de Liquidez

LIQUIDEZ				
ÍNDICES DE LIQUIDEZ	ABR/17	MAI/17	JUN/17	JUL/17
Liquidez Geral	1,78	1,77	1,76	1,78
Liquidez Corrente	1,42	1,41	1,40	1,41
Liquidez Imediata	0,02	0,03	0,03	0,03

O nível de liquidez imediata da empresa permanece baixo, entre R\$ 0,02 e R\$ 0,03 de recurso disponível para cada R\$1,00 em dividas, porém, o nível de liquidez imediata avalia o saldo da conta Disponível em confronto com o Passivo Circulante, isto expressa que o saldo da referida conta não é suficiente para a liquidação do passivo circulante.

Gráfico 4- Índices de Liquidez



3.3. MASTER COMÉRCIO DE MOTOCICLETAS LTDA- COXIM

Dando continuidade ao empenho de demonstrar as análises da documentação contábil disponibilizada pela Recuperanda, a ora apresenta-se os resumos e as análises dos balancetes, concernentes a empresa Mastter Comércio de Motocicletas LTDA- Coxim, comparativamente entre o período de junho e julho de 2017.

Quadro 3- Resumo dos Balanços Patrimoniais

MASTER MOTO COMÉRCIO DE MOTOCICLETAS LTDA- COXIM							
BALANCETES EM R\$	jan/17	fev/17	mar/17	abr/17	mai/17	jun/17	jul/17
CIRCULANTE							
DISPONÍVEL	115.092	53.133	10.762	13.289	110.863	9.760	103.859
ESTOQUE	810.740	810.322	985.012	979.583	1.019.644	1.015.300	985.560
TOTAL ATIVO CIRCULANTE	5.492.330	3.896.972	3.987.781	4.119.714	4.282.283	4.260.102	4.269.130
NÃO CIRCULANTE							
REALIZAVEL A LONGO PRAZO	1.001	1.001	1.001	1.001	1.001	1.001	0
IMOBILIZADO	1.255.621	1.257.515	1.259.119	1.129.632	1.130.976	1.132.320	1.130.665
TOTAL ATIVO NÃO CIRCULANTE	1.440.028	1.441.922	1.443.526	1.314.039	1.315.383	1.316.727	1.314.071
TOTAL ATIVO	5.492.330	5.547.063	5.634.690	5.636.994	5.768.882	5.665.032	5.671.403
CIRCULANTE							
PASSIVO EXIGÍVEL	2.280.876	2.467.861	2.399.551	2.294.221	2.254.745	1.890.310	1.804.719
EMPRÉSTIMOS	386.112	386.810	387.292	387.292	383.173	376.593	372.466
TOTAL PASSIVO CIRCULANTE	2.666.989	2.854.671	2.786.844	2.681.513	2.637.917	2.266.903	2.177.185
NÃO CIRCULANTE							
EXIGÍVEL A LONGO PRAZO	4.649.429	4.649.890	4.762.192	4.908.000	3.689.503	3.769.314	3.784.078
TOTAL PASSIVO NÃO CIRCULANTE	4.649.429	4.649.890	4.762.192	4.908.000	4.985.389	5.213.201	5.253.965
TOTAL DO PATRIMÔNIO LÍQUIDO	-1.852.343	-1.852.327	-1.852.311	-1.852.311	-1.852.277	-1.813.141	-1.773.745
TOTAL PASSIVO	5.495.294	5.570.272	5.696.725	5.675.375	5.770.940	5.666.873	5.657.316

3.3.1. NÍVEL DE ENDIVIDAMENTO DA RECUPERANDA

Buscando verificar o nível de endividamento da empresa, realizou-se o cálculo dos indicadores de endividamento, no período de junho a julho, conforme tabela abaixo:

Tabela 5- Índices de Endividamento

ENDIVIDAMENTO							
ÍNDICES DE ENDIVIDAMENTO	JAN/17	FEV/17	MAR/17	ABR/17	MAI/17	JUN/17	JUL/17
Endividamento de Curto Prazo	49%	51%	49%	48%	46%	40%	38%
Endividamento Geral	133%	135%	134%	135%	110%	107%	105%
Endividamento Oneroso	75%	52%	53%	54%	68%	71%	72%

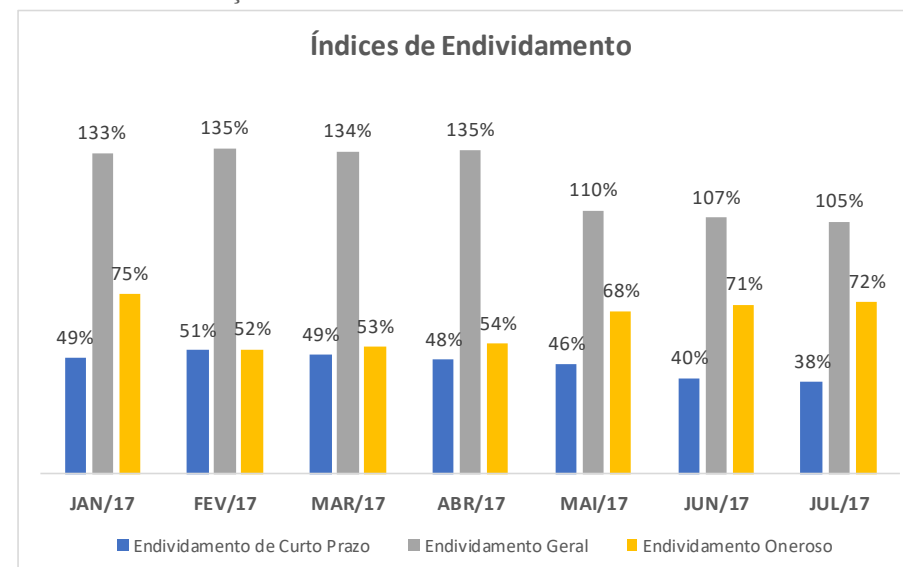
De acordo com o demonstrativo o nível de endividamento geral apresentou redução no período passando de 107%, em junho, e para 105%, em julho, o que indica que a empresa vem reduzindo a participação do capital de terceiros no financiamento dos ativos.

Concernente ao endividamento de curto prazo este vem apresentando queda, em junho a companhia exibiu o nível de 40% dos ativos sendo financiados por recursos de terceiros, este nível caiu para 38% em julho.

O endividamento oneroso é o índice que demonstra o grau de endividamento da empresa referente a empréstimos e financiamentos de ativos através de dividas onerosas, sobre as quais incidem juros e encargos. No caso da empresa em questão este é avaliado através do confronto entre Empréstimos e Financiamentos e o ativo total. Assim sendo, o índice de

endividamento oneroso apresentou crescimento nos dois últimos meses, passando de 71% em junho, para 72%, em julho.

Gráfico 5 – Evolução do endividamento



3.3.2. NÍVEL DE LIQUIDEZ DA RECUPERANDA

Os índices de liquidez de uma empresa representam a capacidade financeira que esta tem de quitar obrigações com terceiros, isto é, saldar dívidas. Neste sentido, faz-se necessário ponderar que possuir capacidade de pagamento não significa necessariamente que ocorrerá conversão imediata de tais recursos em moeda.

Destarte, no que concerne ao índice de liquidez corrente pode-se observar que no mês de junho, chegava a R\$ 1,88 para cada R\$ 1,00 de obrigação a curto e médio prazo. Em julho este índice aumentou para R\$ 1,96 de recursos para cada R\$ 1,00 em obrigações correntes.

Tabela 6 - Liquidez da empresa.

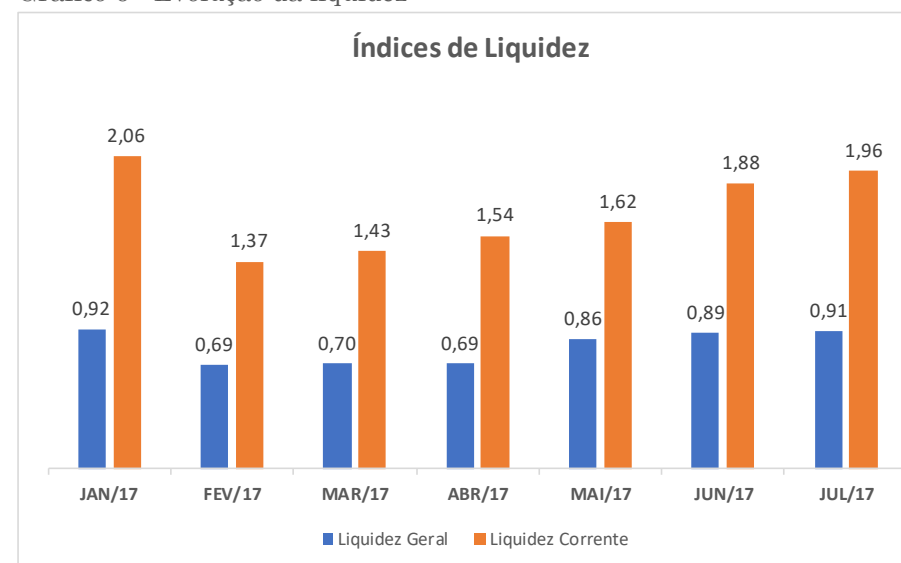
LIQUIDEZ							
ÍNDICES DE LIQUIDEZ	JAN/17	FEV/17	MAR/17	ABR/17	MAI/17	JUN/17	JUL/17
Liquidez Geral	0,92	0,69	0,70	0,69	0,86	0,89	0,91
Liquidez Corrente	2,06	1,37	1,43	1,54	1,62	1,88	1,96

A liquidez geral mede a capacidade de conversão dos ativos em moeda para a quitação integral do passivo exigível da empresa, em outras palavras, caso houvesse a liquidação de todo o ativo da empresa ela possuiria em, em junho, R\$ 0,89 em ativos para cada R\$ 1,00 de dívida alocada no passivo menos o PL, em julho este montante subiu para R\$ 0,91.

O índice de liquidez imediata indica se o saldo disponível em contas conversíveis em moeda rapidamente como Caixa, Banco e Aplicações de Liquidez Imediata são suficientes para a liquidação de todas as obrigações alocadas no Passivo Circulante. Neste sentido, conforme pode-se observar nos resumos dos balanços

apresentados, a conta de “disponível” está aquém do necessário para cobrir o passivo, desta forma, o índice de liquidez imediata não pode ser mensurado na presente análise.

Gráfico 6 - Evolução da liquidez



3.1. KIRIN SERVIÇOS EMPRESARIAIS LTDA.

Dando continuidade ao empenho de demonstrar as análises da documentação contábil disponibilizada pela Recuperanda, no período correspondente, seguem os resumos dos balancetes disponibilizados.

Quadro 4- Resumo dos Balanços Patrimoniais

KIRIN SERVIÇOS EMPRESARIAIS LTDA							
BALANCETES EM R\$	jan/17	fev/17	mar/17	abr/17	mai/17	jun/17	jul/17
CIRCULANTE							
DISPONÍVEL	103.435	72.998	126.297	108.809	89.633	55.799	23.294
TOTAL ATIVO CIRCULANTE	1.239.342	1.207.889	1.188.368	1.170.881	994.903	951.359	915.099
NÃO CIRCULANTE							
REALIZAVEL A LONGO PRAZO	112.364	112.364	112.364	112.364	112.364	112.364	112.364
TOTAL ATIVO NÃO CIRCULANTE	112.364	112.364	112.364	112.364	112.364	112.364	112.364
TOTAL ATIVO	1.351.705	1.320.252	1.300.732	1.283.244	1.107.266	1.063.722	1.027.462
CIRCULANTE							
PASSIVO EXIGÍVEL	396.316	397.524	411.020	419.839	277.826	440.122	434.384
EMPRÉSTIMOS	872.551	872.551	872.551	872.551	872.551	872.206	872.206
TOTAL PASSIVO CIRCULANTE	1.268.867	1.270.075	1.283.571	1.292.390	1.150.377	1.312.327	1.306.590
NÃO CIRCULANTE							
EMPRESTIMOS E FINANCIAMENTOS	581.956	581.956	581.956	581.956	581.956	581.956	581.956
TOTAL PASSIVO NÃO CIRCULANTE	581.956	581.956	581.956	581.956	581.956	581.956	581.956
TOTAL DO PATRIMÔNIO LÍQUIDO	463.806	463.806	463.806	463.806	742.417	791.137	830.561
TOTAL PASSIVO	1.387.017	1.388.225	1.401.721	1.410.540	1.150.377	1.103.146	1.057.985

Nesta senda, serão verificados os principais indicadores financeiros baseando-se nas demonstrações disponibilizadas pela Devedora, conforme segue.

3.1.1. NÍVEL DE ENDIVIDAMENTO DA RECUPERANDA

Durante a análise aos Balancetes analíticos disponibilizados pela Recuperanda constatou-se que o endividamento de curto prazo apresentou aumento, passando de 123% em junho, para 127% no mês de julho.

Tabela 7- Evolução do endividamento.

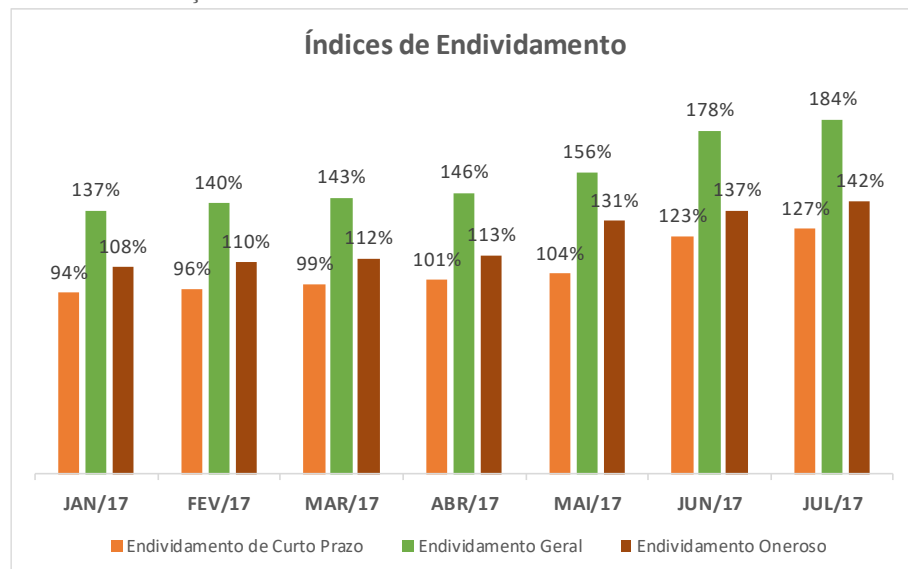
ENDIVIDAMENTO							
ÍNDICES DE ENDIVIDAMENTO	JAN/17	FEV/17	MAR/17	ABR/17	MAI/17	JUN/17	JUL/17
Endividamento de Curto Prazo	94%	96%	99%	101%	104%	123%	127%
Endividamento Geral	137%	140%	143%	146%	156%	178%	184%
Endividamento Oneroso	108%	110%	112%	113%	131%	137%	142%

Quanto ao endividamento geral constatasse que em junho fora de 184% e em julho atingiu o nível de 184%, ou seja, a participação do capital de terceiros no financiamento dos ativos da empresa, supera em 84% os bens e direitos pertencentes a companhia, e de acordo com a tabela apresentada pode-se verificar que este vem aumentando gradativamente.

O endividamento oneroso da Recuperanda apresentou crescimento entre o período avaliado, em junho exibia 137% de endividamento, em julho passou a apresentar 142% referente a

aumento na participação de empréstimo e financiamentos no subsidio dos ativos da companhia.

Gráfico 7- Evolução do endividamento.



3.1.2. NÍVEL DE LIQUIDEZ DA RECUPERANDA

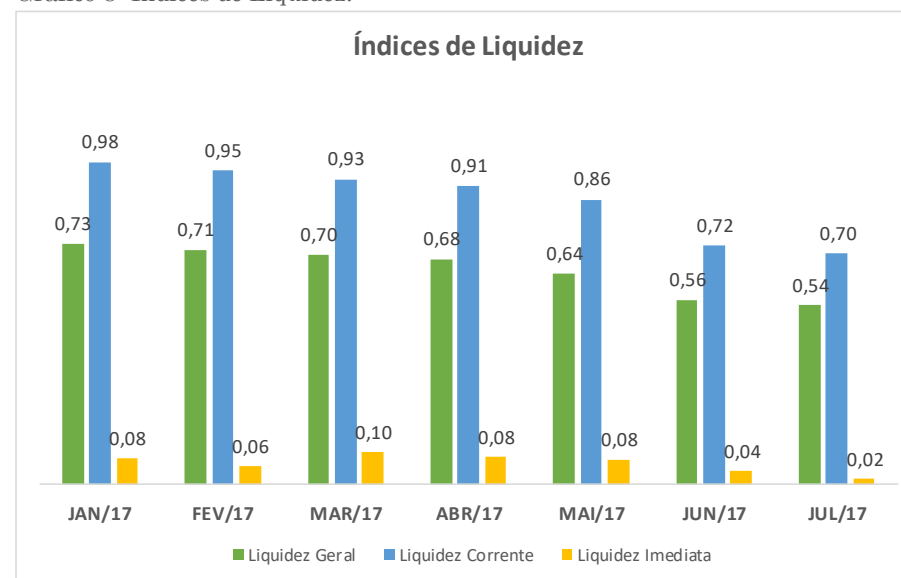
No que diz respeito ao índice de liquidez geral verifica-se que este vem apresentando queda. Em junho, para cada R\$ 1,00 de dívida, a empresa possuía R\$ 0,56 de recursos disponíveis para pagamento, em julho houve redução, caindo para R\$ 0,54 de recursos disponíveis para cada R\$ 1,00 em obrigações.

Tabela 8-Índices de Liquidez.

LIQUIDEZ							
ÍNDICES DE LIQUIDEZ	JAN/17	FEV/17	MAR/17	ABR/17	MAI/17	JUN/17	JUL/17
Liquidez Geral	0,73	0,71	0,70	0,68	0,64	0,56	0,54
Liquidez Corrente	0,98	0,95	0,93	0,91	0,86	0,72	0,70
Liquidez Imediata	0,08	0,06	0,10	0,08	0,08	0,04	0,02

Quanto ao índice de liquidez corrente fora identificada redução na capacidade de pagamento da empresa, em junho a mesma possuía R\$ 0,72 de recursos disponível para cada R\$ 1,00 de dívida e em julho este índice caiu para R\$ 0,70 de recursos disponíveis para a liquidação de obrigações.

Gráfico 8- Índices de Liquidez.



A liquidez imediata variou redutivamente entre aos meses avaliados, em junho exibia R\$ 0,04 disponível para cada R\$1,00 de dívidas, passando a apresentar em julho o montante de R\$0,02 de recursos disponíveis para cada R\$ 1,00 em dívidas vencíveis a curto prazo.

3.2. SR DE MATOS & CIA- EPP

Em continuidade as análises, segue o resumo dos Balanços Patrimoniais apresentados pelo Grupo Mastter da empresa SR de Matos & Cia-EPP, referentes ao período avaliado nas demais empresas, entre janeiro e julho de 2017.

Quadro 5- Resumo dos Balanços Patrimoniais.

SR DE MATOS & CIA LTDA-EPP							
BALANCETES EM R\$	jan/17	fev/17	mar/17	abr/17	mai/17	jun/17	jul/17
CIRCULANTE							
DISPONÍVEL	-211.302	-345.486	-575.683	21.562	12.625	27.840	25.745
ESTOQUE	829.515	778.868	717.748	746.872	806.810	635.544	629.855
TOTAL ATIVO CIRCULANTE	1.831.465	1.780.825	1.729.323	1.950.302	2.123.979	1.984.678	1.823.600
NÃO CIRCULANTE							
IMOBILIZADO	1.090.664	1.097.333	1.099.395	1.101.873	1.104.230	1.104.230	1.105.230
TOTAL ATIVO NÃO CIRCULANTE	1.090.664	1.097.333	1.099.395	1.101.873	1.104.230	1.104.230	1.105.230
TOTAL ATIVO	2.922.130	2.878.158	2.828.718	3.052.174	3.228.209	3.088.909	2.928.830
CIRCULANTE							
PASSIVO EXIGÍVEL	1.051.954	1.031.458	1.043.531	1.079.786	1.160.490	974.889	808.324
TOTAL PASSIVO CIRCULANTE	1.051.954	1.031.458	1.043.531	1.079.786	1.160.490	974.889	808.324
NÃO CIRCULANTE							
EXIGÍVEL A LONGO PRAZO	2.033.823	2.010.770	2.000.770	2.000.770	2.057.606	2.057.606	2.057.606
TOTAL PASSIVO NÃO CIRCULANTE	2.033.823	2.010.770	2.000.770	2.000.770	2.057.606	2.057.606	2.057.606
TOTAL DO PATRIMÔNIO LÍQUIDO	3.739.337	3.739.337	3.739.337	149.339	149.339	10.113	56.414
TOTAL PASSIVO	6.825.114	6.781.565	6.783.638	2.931.216	3.068.757	3.042.608	2.922.344

3.2.1. NÍVEL DE ENDIVIDAMENTO DA RECUPERANDA

O nível do índice de endividamento a curto prazo da empresa apresentou-se em junho com o percentual de 67% de participação no financiamento dos ativos, em julho este índice aumentou, passando a representar 70% de participação no financiamento dos ativos da empresa.

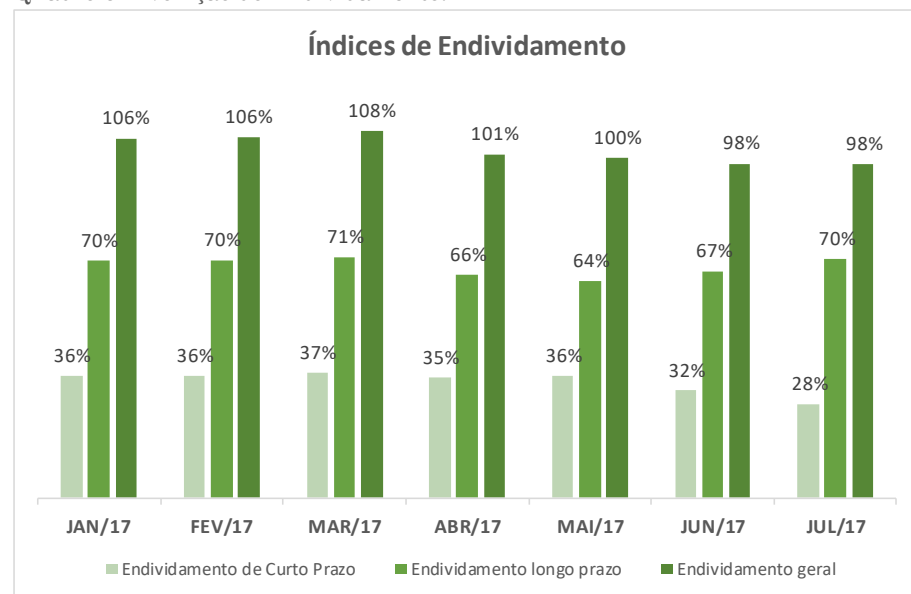
Tabela 9- Evolução do Endividamento.

ENDIVIDAMENTO							
ÍNDICES DE ENDIVIDAMENTO	JAN/17	FEV/17	MAR/17	ABR/17	MAI/17	JUN/17	JUL/17
Endividamento de Curto Prazo	36%	36%	37%	35%	36%	32%	28%
Endividamento longo prazo	70%	70%	71%	66%	64%	67%	70%
Endividamento geral	106%	106%	108%	101%	100%	98%	98%

Seguindo, fora avaliado o endividamento de curto prazo diante do qual é possível verificar a redução gradativa do endividamento entre os meses de junho e julho de 2017, permanecendo passando de 32% para 28%.

Quanto ao índice de endividamento a longo prazo este não exibiu alteração no período avaliado permanecendo com o índice de 98% de participação desta modalidade de dívida sendo utilizadas para o financiamento dos ativos da empresa.

Quadro 6- Evolução do Endividamento.



3.2.2. NÍVEL DE LIQUIDEZ DA RECUPERANDA

O índice de Liquidez Corrente é responsável pelo apontamento do montante disponível para a liquidação de dívidas a médio e curto prazo, destarte a avaliação do índice apresentado pela empresa revela aumento.

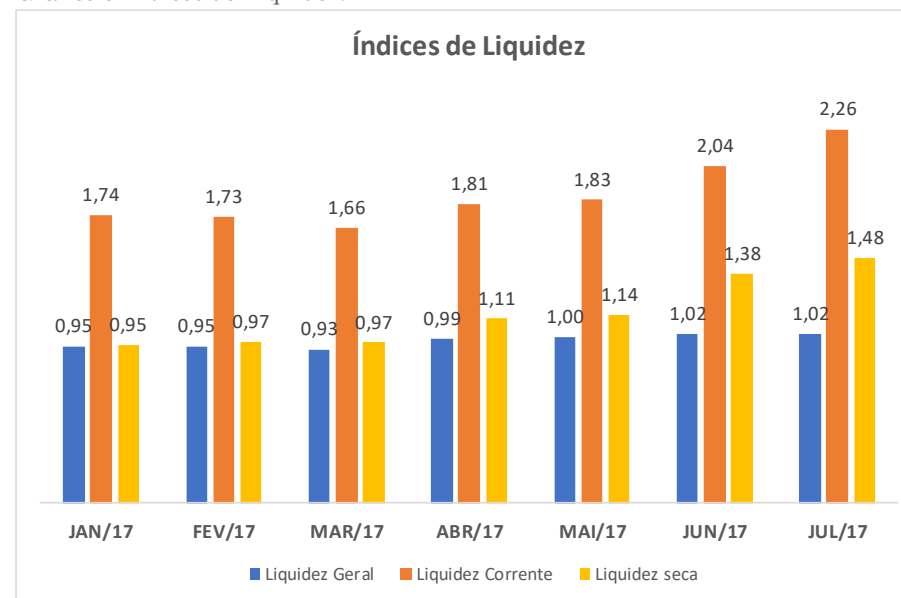
Em junho o índice de liquidez corrente apontado fora de R\$ 2,04, em julho houve variação aumentativa, passando a apresentar o montante de R\$ 2,26 de recursos existentes para liquidação de cada R\$ 1,00 em obrigações.

Tabela 10- Índices de Liquidez.

LIQUIDEZ							
ÍNDICES DE LIQUIDEZ	JAN/17	FEV/17	MAR/17	ABR/17	MAI/17	JUN/17	JUL/17
Liquidez Geral	0,95	0,95	0,93	0,99	1,00	1,02	1,02
Liquidez Corrente	1,74	1,73	1,66	1,81	1,83	2,04	2,26
Liquidez seca	0,95	0,97	0,97	1,11	1,14	1,38	1,48

A liquidez geral da empresa não apresentou variação permanecendo com o índice R\$ 1,02 de ativos para cada R\$ 1,00 alocado entre Passivo Circulante e Não Circulante, no período avaliado.

Gráfico 9-Índices de Liquidez.



O nível de liquidez seca da empresa subiu de R\$ 1,38 de recurso para cada R\$ 1,00 de dívida em junho, para R\$ 1,48 de recurso para cada R\$ 1,00 de obrigações em julho.

4. RELATÓRIO DE GESTÃO

Em atendimento a determinação do Nobre Juízo a Recuperanda enviou a este AJ, relatório mensal de gestão referente ao mês de julho de 2017, com a finalidade de expor o desempenho do grupo no período, o qual segue integral no *Anexo I*, e resumidamente abaixo.

De acordo com as informações disponibilizadas, a empresa em recuperação está se empenhando para cumprir com os pedidos dos clientes, porem informa que o não atendimento dos pedidos pela fábrica prevalecem, prejudicando o faturamento do grupo no mês de junho e julho do ano corrente.

Diante disso, argui que sem o fornecimento de produtos não tem como suprir a demanda e por consequência aumentar o faturamento do grupo, portanto, entendem como necessária a tomada de outras medidas emergenciais, como a redução de custos.

Diante disso, a empresa em recuperação informou em reunião com esta AJ, a pretensão de encerramento da Filial Mastter Motos de Porto Velho. Diante dos argumentos expostos

concordamos com o entendimento, desde que haja a comprovação por meio de relatório específico das razões e parecer técnico que indiquem que esta é a melhor medida a ser adotada, orientando-os ainda quanto aos procedimentos referentes ao estoque, imobilizado e quanto a manutenção e transferência do quadro dos funcionários da filial encerrada para a Matriz.

5. ENCERRAMENTO

Salientamos que além de todos os procedimentos e análise supra relatados, temos nos mantido diligentes ao processo, atendendo prontamente a Recuperanda e todos os credores, seja por telefone, e-mail ou reunião presencial. Ainda, reiteramos que para cada uma das demandas a que somos submetidos, temos adotadas todas as providências necessárias, das quais muitas já se encontram finalizadas e as demais em andamento.

Por fim, com toda vênica e acatamento, agradecemos a confiança dedicada, colocando-nos ao seu inteiro dispor para suprir eventuais dúvidas do presente relatório.

Campo Grande/MS, 29 de agosto de 2017.

Fernando Vaz Guimarães Abrahão

Economista, Auditor, Avaliador
CORECON/MS 1.024 - 20ª Região
ADMINISTRADOR JUDICIAL



SÃO PAULO - SP

AV. PAULISTA, 1765 • 7º ANDAR
CERQUEIRA CESAR • CEP. 01311-930
FONE/FAX +55 (11) 2450-7333

CAMPO GRANDE - MS

RUA GAL. ODORICO QUADROS, 37
JARDIM DOS ESTADOS • CEP. 79020-260
FONE/FAX +55 (67) 3026-6567

CUIABÁ - MT

AV. RUBENS DE MENDONÇA, 1856 • SALA 1403
BOSQUE DA SAÚDE • CEP. 78050-000
FONE/FAX +55 (65) 3052-7636

UBERLÂNDIA - MG

RUA CIPRIANO DEL FÁVERO, 617
CENTRO • CEP. 38400-106
FONE/FAX +55 (34) 4102-0200

ANEXO I

RELATÓRIO DE GESTÃO DA RECUPERANDA

PROTOCOLO: 01.0011.2836.081116-JEMS

SÃO PAULO - SP

AV. PAULISTA, 1765 • 7º ANDAR
CERQUEIRA CESAR • CEP. 01311-930
FONE/FAX +55 (11) 2450-7333

CAMPO GRANDE - MS

RUA GAL. ODORICO QUADROS, 37
JARDIM DOS ESTADOS • CEP. 79020-260
FONE/FAX +55 (67) 3026-6567

CUIABÁ - MT

AV. RUBENS DE MENDONÇA, 1856 • SALA 1403
BOSQUE DA SAÚDE • CEP. 78050-000
FONE/FAX +55 (65) 3052-7636

UBERLÂNDIA - MG

RUA CIPRIANO DEL FÁVERO, 617
CENTRO • CEP. 38400-106
FONE/FAX +55 (34) 4102-0200

RELATÓRIO GESTÃO GRUPO MASTTER – JULHO/2017

Processo: 0801893-91.2016.8.12.0011

Grupo Mastter – Em Recuperação Judicial

À Empresa Real Brasil – Administradora Judicial – Grupo Mastter

Coxim –MS, 15 de Agosto de 2017.

Relatório Administrativo de Gestão Grupo Mastter (Julho 2017).

Em atendimento a determinação, M.M. Juíza de Direito Helena Alice Machado Coelho referente ao **Processo 0801893-91.2016.8.12.0011**, para a apresentação dos demonstrativos mensal enquanto perdurar a recuperação judicial á Empresa Real Brasil na Qualidade de Administradora Judicial para suas devidas análises e considerações.

Segue abaixo o relatório das atividades realizadas pelo Grupo Mastter no mês de Julho de 2017, afim de apresentar o resultado, ações e inteira dedicação do Grupo Mastter em relação a Recuperação Judicial em andamento.

Conforme conversa e alinhado via telefone e também em reunião com a Srta. Walkiria de Real Brasil, ficou definido a entrega do relatório no dia 21 de Agosto de 2017.

Documentos em anexo:

- Relatório de Ações realizadas e resultados alcançados (Pág. 01 á 10);
- Balancete Gerencial do mês de Julho/2017 das empresas recuperandas;
- Extratos Bancários do mês de Julho/2017 das empresas recuperandas;
- Proposta CEF Campanha de Renegociação Quita Fácil;

No Mês de Julho fizemos várias ações comerciais afim de melhorarmos os resultados (Lucros) do Grupo Econômico, porém o principal negócio é o ramo de motocicletas, as concessionárias Honda, as quais mais uma vez foram muito prejudicadas em relação a vendas de motocicletas, sendo que os pedidos de MOTOCICLETAS não foram atendidos de acordo nossa necessidade, entramos em contato com a Moto Honda da Amazônia, através dos representantes comerciais e a administração de negócios da fábrica, os quais se demonstraram muito empenhados em contribuir com essa necessidade, porém sem sucesso, segundo a informação que tivemos é que houve queda de produção o qual prejudicou o atendimento do nosso pedido.

A nossa expectativa é muito positiva e estamos empenhados na reversão desse quadro atual, porém sem produtos (motos) não tem como melhorarmos os nossos resultados. Como informado no relatório anterior que teríamos essa mesma dificuldade devido o baixo atendimento em relação ao nosso pedido e realmente aconteceu.

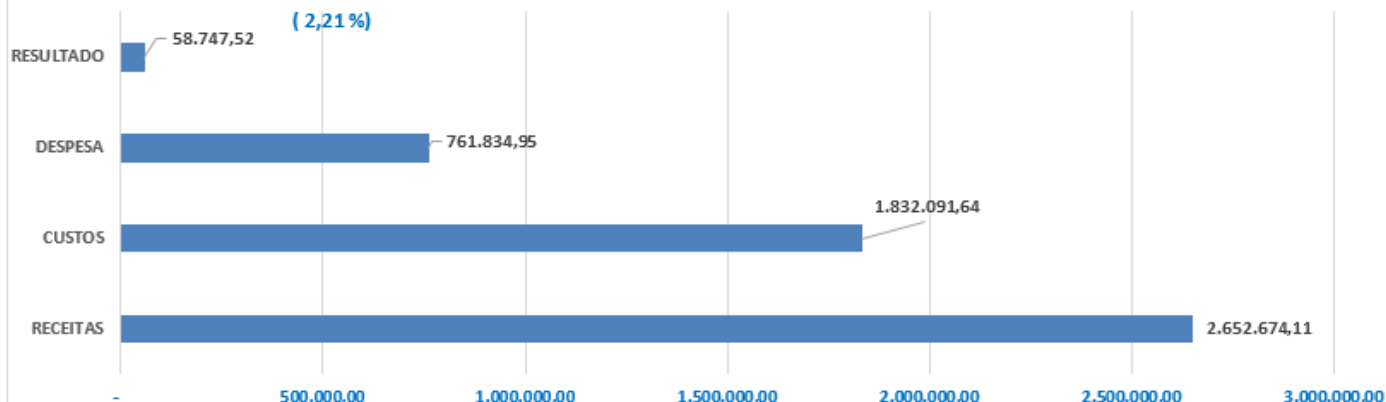
Em busca de alternativas para melhorarmos o resultado da nossa empresa, informamos em reunião á Real Brasil – Administradora Judicial -, a pretensão de encerramento da Filial MASTTER MOTOS de Porto Velho, a qual essa A.J. concordou com esse entendimento desde que comprovássemos por meio de relatório específico as razões e entendimentos técnicos que indicassem ser essa a melhor medida a ser adotada, nos orientando ainda quanto a não se desfazer do estoque nem do imobilizado, e também a manutenção e transferência do quadro de colaboradores dessa filial para a Matriz.

- Transferência do efetivo Pessoal para a Matriz de Porto Velho;
- Estoque e Imobilizando transferindo para demais empresas do Grupo;

ANALISE GERENCIAL GRUPO MASTER - JULHO/2017

	RECEITAS	CUSTOS	DESPESA	RESULTADO	% Resultado	
JUL - 2017	2.652.674,11	1.832.091,64	761.834,95	58.747,52	2,21%	DRE

RESULTADO GERENCIAL - DRE - JULHO 2017



CAIXA
ECONÔMICA FEDERAL

PODER JUDICIÁRIO
JUSTIÇA FEDERAL DE 1ª INSTÂNCIA
SEÇÃO JUDICIÁRIA DO ESTADO DE RONDÔNIA

CONVITE

Porto Velho, 01 de Julho de 2017.

Reu: SR (A): KRM SERVICOS EMPRESARIAIS LTDA
CNPJ nº: 32254860/000022000

Prezado (a) Senhor (a),

1. A CAIXA ECONÔMICA FEDERAL, Instituição Financeira sob a forma de empresa pública, criada nos termos do Decreto-Lei nº 759, de 12 de agosto de 1960 e na qualidade de credora, por intermédio do Superintendente Regional Maria do Carmo Gonçalves da Rocha e do Juiz Federal Ricardo Beckerath da Silva Leite, vem pela presente, comunicar que, estando concluído(s) o(s) contrato(s) celebrado(s) por V. S. (a) que encontra(s)-se(m) inadimplente(s) e, portanto, encaminhado(s) o(s) Juízo Regional Porto Velho/RO - JUREPOV para fins de cobrança judicial da dívida.

2. Com o intuito de solucionarmos amigavelmente a questão, informamos que o supracitado contrato, pode fazer parte da Companhia "QUITAFÁCIL", ocasião em que a dívida poderá ser renegociada em condições favoráveis de desconto, chegando a 90% de pagamento à vista, dependendo do caso, e em alguns contratos existe a possibilidade de parcelamento.

3. Assim, convidamos V.S. (a), a comparecer até o dia 31 de Julho deste ano em uma das agências da CAIXA para que possa verificar o enquadramento de seu débito na campanha e o valor a ser pago com as vantagens da "QUITAFÁCIL".

4. Caso o referido débito já tenha sido quitado em tempo do recebimento desta, favor, desconsiderar este convite.

5. Certos de podermos contar com a sua presença, desde já agradecemos.

Maria do Carmo Gonçalves da Rocha
Superintendente Regional CAIXA - Rondônia

Ricardo Beckerath da Silva Leite
Juiz Federal - Diretor do Núcleo de Conciliação

SAC CAIXA: 0800 720 0101 (informações, reclamações, sugestões e elogios)
Para pessoas com deficiência auditiva ou de fala: 0800 720 2432
Ouvidoria: 0800 725 7474 (reclamações não solucionadas e denúncias)
caixa.gov.br

“ QUITA-FÁCIL ”

Como Podem observar ao lado esquerdo, recebemos essa proposta da Caixa Econômica Federal, chamada CONVITE QUITA FÁCIL, onde tinha uma proposta onde poderia chegar o desconto a 90,00% e ainda com possibilidade de parcelamento. Porém enviamos um proposta conforme segue abaixo para conhecimento, mas não foi acatada pela mesma. A nossa Proposta Foi:

- Na proposta Enviada pela CEF, que a mesma parcelasse em 12 pagamentos; ou
- Que fizessem para nossa empresa o desconto que estava mencionado na carta de até 90,00% para pagamento á vista;

Obs: esse documento foi protocolado Junto a Caixa Econômica Federal de Coxim-MS.



Coxim-MS, 28 de Julho de 2017.

**Proposta Pagamento ou Quitação Débitos Caixa Econômica Federal
- QUITAFÁCIL -**

Em análise a proposta recebida da Caixa Econômica Federal, sobre o convite do **FEIRÃO QUITAFÁCIL**, segue abaixo a proposta do Grupo Mastter para quitação dos débitos junto a CEF.

- Proposta Quitação à Vista Grupo Mastter **R\$ 131.163,69** (Centos e Trinta e Um Mil, Centos e Sessenta e Três Reais e Sessenta e Nove Centavos);
- Proposta Quitação Caixa **R\$ 309.490,24** (Trezentos e Nove Mil, Quatrocentos e Noventa Reais e Vinte e Quatro Centavos, em 12 Parcelas Mensais nos valores iguais de **R\$ 25.790,85** (Vinte e Cinco Mil, Setecentos e Noventa Reais e Oitenta e Cinco Centavos).

PROPOSTA QUITAÇÃO EMPRÉSTIMOS CAIXA ECONOMICA FEDERAL

CNPJ: 17.047.650/0001-95 MASTTER MOTO - PONTA PORÃ

Nº CONTRATO	Operação	Valor Contrato CA	Proposta CEF		Proposta CEF à Vista Grupo Mastter	
			Quitação dia 11	%		%
07.1107.605.0000394/28	Capital Giro	177.574,01	39.022,46	22,00%	17.737,40	10,00%
07.1107.605.0000640/59	CDI Paroquial	60.049,00	13.306,00	22,00%	6.034,90	10,00%
1107-001-00003025/6	Limite Conta	141.015,45	31.155,43	22,00%	14.161,55	10,00%
		378.640,66	83.583,88	22,00%	37.934,01	10,00%

CNPJ: 05.262.608/0001-08 MASTTER MOTO - COXIM

Nº CONTRATO	Operação	Valor Contrato CA	Proposta CEF		Proposta CEF à Vista Grupo Mastter	
			Quitação dia 11	%		%
07.1107.717.0000001/92	Capital Giro	52.695,51	13.189,00	22,00%	5.269,55	10,00%
07.1107.734.0000656/99						
734-1107.003.00001205-7	Capital Giro	93.744,36	20.629,76	22,00%	9.374,44	10,00%
1107-003-00003205/7	Limite Conta	141.425,11	30.385,62	21,54%	14.142,50	10,00%
		317.865,68	69.716,44	21,99%	31.786,57	10,00%

Av. Virgínia Ferreira, 1663 - Flávio Garcia - CEP: 79400-000 - Porto Velho - RO
Fone: (67) 3291-9400 - Site: www.masttermoto.com.br





Mastter Moto Com. de Veic. e Motoc. Ltda
CNPJ: 05.262.608/0001-08
IE: 28.324.287-6

CNPJ: 08.664.204/0001-39 SR DE MATOS

Nº CONTRATO	Operação	Valor Contrato CA	Proposta CEF		Proposta CEF à Vista	
			Quitação dia 31	%	Grupo Mastter	%
07.1107.606.0000147-07	Capital Giro	103.959,73	22.871,34	22,00%	40.395,97	10,00%
07.1107.734.0000291-02	Capital Giro	30.775,50	6.770,63	22,00%	3.077,56	10,00%
734-1107.003.00000859-1	Capital Giro	64.034,95	35.219,00	55,00%	6.403,50	10,00%
07.1107.702.0000473-02	Capital Giro	36.961,03	21.991,43	22,00%	9.996,10	10,00%
1107-003-00000003-1	Linente Conta					
		296.731,30	86.852,20	29,67%	29.871,13	10,00%

CNPJ: 08.980.495/0001-74 MASTTER MOTO - Porto Velho

Nº CONTRATO	Operação	Valor Contrato CA	Proposta CEF		Proposta CEF à Vista	
			Quitação dia 31	%	Grupo Mastter	%
2048.003901-5	Linente	147.796,56	32.427,74	22,00%	14.779,66	10,00%
		147.796,56	32.427,74	22,00%	14.779,66	10,00%

CNPJ: 02.856.114/0001-63 AUTO POSTO CRISTO REI III

Nº CONTRATO	Operação	Valor Contrato CA	Proposta CEF		Proposta CEF à Vista	
			Quitação dia 31	%	Grupo Mastter	%
1107.001.1177-4	Linente	13.500,89	3.056,00	22,14%	1.500,00	10,00%
		13.500,89	3.056,00	22,14%	1.500,00	10,00%

CPF: 411.414.071-91 SIDNEI RODRIGUES DE MATOS

Nº CONTRATO	Operação	Valor Contrato CA	Proposta CEF		Proposta CEF à Vista	
			Quitação dia 31	%	Grupo Mastter	%
1107.400.5047-58	CEC	83.043,33	7.270,00	22,00%	3.304,83	10,00%
1107.0017021-4	Linente Conta	120.954,00	26.618,00	22,00%	12.095,40	10,00%
		154.002,33	33.888,00	22,00%	15.400,23	10,00%

TOTAL DO GRUPO - CONTRATOS EM CAMPANHA QUITAFÁCIL

Nº CONTRATO	Operação	Valor Contrato CA	Proposta CEF		Proposta CEF à Vista	
			Quitação dia 31	%	Grupo Mastter	%
		1.311.836,86	308.490,24	23,60%	131.163,88	10,00%

Atenciosamente,

Lander Adrien Vieira de Matos Oliveira
Grupo Mastter

Av. Virgínia Ferreira, 1663 - Flávio Garcia - CEP: 75400-000 - Porto Velho - RO
Fone: (67) 3291-9400 - Site: www.masttermoto.com.br



Vendas CNH – Consórcio Nacional Honda - Julho/2017

Em Julho/2017 tivemos um bom mês em vendas de Cotas do Consórcio Nacional Honda. Mantivemos o primeiro lugar no Ranking de vendas do Consorcio Nacional Honda no Estado de Rondônia e Acre.

Em Mato Grosso do Sul, a Mastter em Coxim manteve sua posição em 5º lugar no Ranking de vendas no estado e em Ponta Porã em 10º lugar.

RANKING DE VENDAS CNH - MS JULHO/2017											
	CONCESSIONÁRIA	UF	JAN	FEV	MAR	ABR	MAI	JUN	JUL	MEDIA	TOTAL
1º	COMETA CAMPO GDE	MS	208	162	181	160	222	232	239	201	1.404
2º	MOTOTRES	MS	161	132	158	117	116	121	109	131	914
3º	COMETA PARANAIBA	MS	57	70	89	43	60	53	67	63	439
4º	ENDO DOURADOS	MS	62	75	73	74	52	65	67	67	468
5º	MASTTER MOTO	MS	47	48	44	40	44	50	43	45	316
6º	COVEL MOTOS	MS	46	41	49	41	31	30	41	40	279
7º	CAIOBACAMPOGRANDE	MS	65	41	41	26	45	23	30	39	271
8º	CAIOBA AQUIDAUANA	MS	56	33	34	21	61	21	25	36	251
9º	NARAMOTOS	MS	29	31	30	27	40	33	20	30	210
10º	MASTTER PONTA PORã	MS	33	29	41	16	19	23	18	26	179
11º	CAIOBA JARDIM	MS	31	20	24	17	14	15	19	20	140
12º	ENDO NANDRADINA	MS	23	13	23	17	19	26	14	19	135
13º	CANAA	MS	20	19	10	23	10	6	18	15	106
14º	CAIOBACORUMBA	MS	13	10	17	5	12	9	10	11	76

Porto Velho -RO 31/07/2017

RESULTADO REGIÃO, ESTANDO A MASTTER COM MAIOR VOLUME DE VENDAS EM VOLUME

CONCESSIONÁRIA	VENDAS			
	REAL	META	VAR. %	DIF.
ACRE MOTORS	201	181	111,0%	20
CANOPUS CACOAL	166	181	91,7%	-15
CANOPUS R.MOURA	182	126	144,4%	56
CANOPUS VILHENA	175	160	109,4%	15
COMETA JI-PARANA	154	218	70,6%	-64
COMETA OUROPRETO	85	120	70,8%	-35
JURUA MOTOCENTER	110	101	108,9%	9
MASTTER PORTO VELHO	302	226	133,6%	76
RODAO	187	141	132,6%	46
RODAO GUAJARAMIRIM	75	62	121,0%	13
RANDOMOTOS ARIQUEMES	209	265	78,9%	-56
RANDOMOTOS JARU	150	172	87,2%	-22
STAR MOTOS	95	113	84,1%	-18
ACRO	2091	2066	101,2%	25

Segue abaixo Ações Comerciais Mato Grosso do Sul e Rondônia para Impulsionar o Mercado e Alavancar as Vendas.

PLANO DE AÇÃO MOTOS E COTAS

EQUIPE INTERNA:

ATENDIMENTO DE QUALIDADE, TRABALHAR BANCO DE DADOS E REDES SOCIAIS

TRABALHAR CONTEMPLADOS COM MAIS DE 60 DIAS, AJUDANDO DEPARTAMENTO DE CONSÓRCIO.

A CADA CLIENTE ABORDADO AO ENTRAR NA LOJA, SENDO BOLETO CONSÓRCIO O CDC, OFERECER O SERVIÇO, ESTREITANDO A AMIZADE E RELACIONAMENTO, VENDENDO A PRÓXIMA MOTO AO MESMO COMO PEDIR INDICAÇÃO.

EQUIPE EXTERNA:

MÍDIAS SOCIAIS PESSOAIS E DA EMPRESA

TRABALHO EM PONTOS FIXOS NA CIDADE, VISITA A EMPRESAS, PORTA A PORTA EM AVENIDAS DE MOVIMENTO

TRABALHAR CIDADES DE ÁREA DE ATUAÇÃO, DISTRITOS E POVOADOS.

PLANO DE AÇÃO PEÇAS E SERVIÇOS

FOCO NO BOM ATENDIMENTO DA PARTE DOS RECEPCIONISTAS, CUMPRINDO A RISCOS HORÁRIOS COMBINADO, NO MOMENTO DE ABRIR A ORDEM DE SERVIÇO, CHAMAR O MECÂNICO DISPONÍVEL PARA A REALIZAÇÃO DO SERVIÇO, PARA VERIFICAR ITENS A SEREM REVISADOS OU SUBSTITUÍDOS, A FIM DE TOTAL SATISFAÇÃO DO CLIENTE, SEM COMO VENDER MAIS ITENS NECESSÁRIOS PARA A SEGURANÇA DO CLIENTE E MAIOR RENTABILIDADE DA CONCESSIONÁRIA E COLABORADORES.

SEPARAR PEÇAS SUBSTITUÍDAS EM UMA SACOLA, E NO MOMENTO DA ENTREGA DA MOTOCICLETA, OFERECER AO CLIENTE, E ESTE NÃO TENDO INTERESSE DESCARTAR DA FORMA CORRETA NÃO PREJUDICANDO O MEIO AMBIENTE. (ESTE PROCEDIMENTO GERA CREDIBILIDADE E TRANSPARÊNCIA).

OFERECER CHECK-UP GRATUITO NO SERVIÇO

EXPRESSO, CAUBRANDO PNEU, LUBRIFICANDO CABOS E TRANSMISSÃO SEM CUSTO. (FOCO EM SATISFAÇÃO, RIDEUZAÇÃO DO CLIENTE E REVISÕES GERAIS)

PLANO DE AÇÃO SEGUROS

AGENDAR COM ATENÇÃO E RAPIDEZ ACOMPANHAR MOTOS EM TRANSITO, SEMPRE COM BOM RELACIONAMENTO E BUSCANDO INFORMAÇÕES DO(A) VENDEDORES, SENDO ESTES OS QUE MAIS TEM INTERESSE EM UMA ENTREGA RÁPIDA E ORGANIZADA.

SEMPRE ESTAR AJUDANDO E SE INFORMANDO COM A FATURISTA, E TRANSPORTADORA MOTUONE, PARA SE NECESSÁRIO INFORMAR O(A) CLIENTE MOTOS SINTOPADAS COMO TALVEZ ALGUM ATRASO INFORMANDO O CLIENTE, SENDO QUE A FALTA DE INFORMAÇÃO GERA INSATISFAÇÃO, E ISSO CONTRIBUI PARA O INSUCESSO NAS VENDAS DE SEGUROS.

O CLIENTE FELIZ E SATISFETO É FÁCIL NEGOCIAR COMO ATÉ MESMO INDICAR AMIGOS.

Mídias e Jornais.



Evento /Prospecção "Encontro Motociclista" (Representantes Comerciais)



Prospecção porta a porta nas Avenidas e Bairros



Ações de Vendas Ponta Porã-MS



Parceria com Supermercados de Ponta Porã, vendas florista e para sorteio.



Ações de Vendas Ponta Porã-MS



Entrega de motos em Domicílio, comodidade para o cliente e marketing para o nossa marca.



Ações de Vendas



Trabalho de porta a porta, visitas a empresas e órgãos públicos.



Porto Velho -RO 01/07/2017 à 31/07/2017

P.A.P E TRABALHOS EXTERNOS

ALGUMAS DA 127 MOTOS VENDIDAS



Porto Velho -RO 01/07/2017 à 31/07/2017

ALGUMAS DAS 303 COTAS DE CONSÓRCIO VENDIDAS EM JULHO DE 2017.



Porto Velho -RO 01/07/2017 à 31/07/2017

ITAPUÁ LANÇAMENTO FESTA NO SÁBADO E ARRANCADÃO FUSCA NO DOMINGO.

TRABALHOS EM PONTOS FIXOS PELA CIDADE, ESPECIAL ESPAÇO ALTERNATIVO



Porto Velho -RO 01/07/2017 à 31/07/2017

EVENTO ORGULHO DO MADEIRA (5 MIL FAMÍLIAS)

1º DAS 10 VENDAS NO EVENTO



Porto Velho -RO 29/07/2017

PASSEIO HOMENAGEM DIA DO MOTOCICLISTA OCORRIDO EM 27/07

CONCENTRAÇÃO MASTTER MOTO, SAÍDA DESTINO RODÃO MÓTOS



Porto Velho -RO 01/07/2017 à 31/07/2017

AÇÃO INTERNA, ALGUNS DOS 10 NOVOS RECEBENDO TABLET, e ABADO OS 6 MELHORES POR FAIXA DE VENDAS

AÇÃO FRENTE MASTTER MOTO, PARCEIRA COM DETRAN NO QUAL FOI DISTRIBUÍDO 300 ANTENINHAS CORTA PIPA, E CERTIFICADO DE RECONHECIMENTO.



PROMOÇÃO PEÇAS, ACESSÓRIOS E SERVIÇOS



CONFRATERNIZAÇÃO, COMEMORAÇÃO SUPERAÇÃO 300 COTAS DE CONSÓRCIO e TAMBÉM META HONDA MOTOS, CNH PREMIUM E SERVIÇOS.



Comprovante Pagamento Real Brasil – Administrador Judicial



Consultas - Emissão de comprovantes

21/08/2017 09:03:08

07/08/2017 - BANCO DO BRASIL - 11:34:00
323103231 SEGUNDA VIA 0002
COMPROVANTE DE TRANSFERENCIA
DE CONTA CORRENTE P/ CONTA CORRENTE

CLIENTE: MASTTER MOTO COMERCIO DE
AGENCIA: 3231-X CONTA: 30.890-0

DATA DA TRANSFERENCIA 07/08/2017
NR. DOCUMENTO 664.211.000.002.403
VALOR TOTAL 10.000,00
***** TRANSFERIDO PARA:
CLIENTE: REAL BRASIL CONSULTORIA L
AGENCIA: 4211-0 CONTA: 2.403-1
NR. DOCUMENTO 663.231.000.030.890

NR.AUTENTICACAO 6.8EB.391.FA2.4CC.350

Transação efetuada com sucesso por: J9251547 EDIMILSON CEZAR DE OLIVEIRA MATOS.

Coxim – MS, 15 de Agosto de 2017.

Atenciosamente,

Lander Adrien Vieira de Matos Oliveira
Sócio-Diretor Grupo Mastter



BALANCETE

DRG

EXTRATOS BANCÁRIOS

MASTTER COXIM

EXTRATOS BANCÁRIOS

MASTTER Ponta Porã

EXTRATOS BANCÁRIOS SR DE MATOS

EXTRATOS BANCÁRIOS

MASTTER Porto Velho

EXTRATOS BANCÁRIOS

KIRIN