

EXMO (A). SR (A). DR (A). JUIZ (A) DE DIREITO 3ª VARA CÍVEL DA JUSTIÇA ESTADUAL DO ESTADO DO MATO GROSSO DO SUL, COMARCA DE PONTA PORÃ.

AUTOS: 0800885-55.2016.8.12.0019 – RECUPERAÇÃO JUDICIAL

REQUERENTE: KENEDY VILHALBA VIEIRA EIRELI (AGROPACURÍ LTDA)

OBJETO: Apresentar Relatório das Atividades do Devedor, e ao final fazer outras considerações.

ADMINISTRAÇÃO JUDICIAL

REAL BRASIL CONSULTORIA LTDA, empresa especializada em Administração Judicial, devidamente inscrita no CNPJ.: 07.957.255/0001-96, neste ato representada por seu representante legal **FÁBIO ROCHA NIMER**, brasileiro, casado, Economista – CORECON/MS – 1033, vem perante esse juízo, com reverência e acatamento, apresentar seu Relatório das Atividades do Devedor.

Por fim em atendimento ao que estabelece o Art. 465, § 2º, inciso III, do N.C.P.C., indicamos o endereço eletrônico rj_agropacuri@realbrasilconsultoria.com.br, para onde poderão ser dirigidas as **INTIMAÇÕES** e informações atinentes à Recuperação Judicial.

Agradecemos a confiança dedicada para o *mister*, despedindo com votos de respeito, agradecimento e admiração.

Cordialmente,

Campo Grande (MS), 08 de Dezembro de 2016.

REAL BRASIL CONSULTORIA LTDA

Administradora Judicial

Fabio Rocha Nimer

CORECON/MS 1.033 – 20ª Região

PROTOCOLO: 01.0019.2410.110516-JEMS

SÃO PAULO-SP

AV. PAULISTA, 1765 • 7º Andar
CERQUEIRA CESAR • CEP 01311-930
Fone/FAX +55 (11) 2450.7333

CAMPO GRANDE-MS

RUA GAL. ODORICO QUADROS, 37
JD. DOS ESTADOS • CEP 79020-260
Fone/FAX +55 (67) 3026.6567

CUIABÁ-MT

AV. RUBENS DE MENDONÇA, 1856 • SL 1403
BOSQUE DA SAÚDE • CEP 78050-000
Fone/FAX +55 (65) 3052.7636

UBERLÂNDIA-MG

RUA CIPRIANO DEL FÁVERO, 617
CENTRO • CEP 38400-106
Fone/FAX + 55(34) 4102.0200

1

RELATÓRIO DAS ATIVIDADES DO DEVEDOR


CONSOLIDADO DOS MESES

MAIO/2016 À NOVEMBRO/2016



RECUPERAÇÃO JUDICIAL

PROC.: 0800885-55.2016.8.12.0019- TJMS



Poder Judiciário do Estado de Mato Grosso do Sul
Comarca de Ponta Porã
3ª Vara Cível

08 de dezembro de 2016

Excelentíssima Senhora Doutora *Tatiana Decarli*,

Visando o cumprimento do Art. 22 da LRF, principalmente no que concerne ao inciso II, alínea c, o qual estabelece que é preciso “apresentar ao juiz, para juntada aos autos, relatório mensal das atividades do devedor”, a Real Brasil Consultoria, na pessoa do seu Diretor Executivo Fábio Rocha Nimer, doravante nomeado Administrador Judicial no processo de Recuperação Judicial da empresa Kenedy Vilhalba Vieira Eireli (Agropacurí) sob n.0800885-55.2016.8.12.0019, vem por meio do presente apresentar seu **Relatório das Atividades do Devedor**.

As informações aqui apresentadas baseiam-se sobretudo em documentos Contábeis, Gerenciais e Financeiros fornecidos pela Recuperanda, dados colhidos do processo de Recuperação, suas Objeções e demais incidentes correlatos, e ainda, dos elementos técnicos apresentados pela Recuperanda. A Recuperanda apresentou dados contábeis de 2013 até o mês de agosto de 2016, os quais serão apresentados ao longo do presente relatório.

Além disso serão calculados índices de endividamento e liquidez, os quais serão devidamente analisados. Entretanto, faz-se necessário esclarecer que os documentos não foram submetidos à revisão de auditoria independente, seja pelos auditores eventualmente contratados pela Companhia, seja por este AJ.



DIVISÃO DE ADMINISTRAÇÃO JUDICIAL

Rua Odorico Quadros, 37 – Jd. Dos Estados
CEP 79020-260 – CAMPO GRANDE (MS)
Tel.: +55(67) 3026-6567
E-mail: rj_agropacuri@realbrasilconsultoria.com.br

Administrador Judicial: Fábio Rocha Nimer
Economista – CORECON – 1.033-MS

Kenedy Vilhalba Vieira Eireli (Agropacurí)
Rodovia BR 463, Nº 3109, Bairro: Jardim Marambaia,
Ponta Porã/MS

Link para Documentos do Processo
<http://www.realbrasilconsultoria.com.br/rj/agropacuri/>

Sumário

1. Considerações Iniciais	4
2. Breve Apresentação da Recuperanda	4
3. Motivos Alegados no Pedido De Recuperação	5
4. Inspeção Técnica as Dependências da Recuperanda	5
5. Da Análise Prévia da Recuperanda.....	7
6. Do Andamento do Processo	7
7. Data, Hora e Local para AGC.....	11
8. Do Cenário Econômico da Recuperanda	12
9. Análise das Demonstrações de Resultado.....	20
10. Dos Níveis de Emprego.....	20
11. Dos Tributos	20
12. Das Práticas Administrativas da Recuperanda.....	21
13. Da Transparência aos Credores do Processo de Recuperação	22
14. Dos Requerimentos e Informações ao Juízo.....	23
15. Encerramento	23



DIVISÃO DE ADMINISTRAÇÃO JUDICIAL

Rua Odorico Quadros, 37 – Jd. Dos Estados
CEP 79020-260 – CAMPO GRANDE (MS)
Tel.: +55(67) 3026-6567
E-mail: rj_agropacuri@realbrasilconsultoria.com.br

Administrador Judicial: Fábio Rocha Nimer
Economista – CORECON – 1030-MS

Kenedy Vilhalba Vieira Eireli (Agropacuri)
Rodovia BR 463, Nº 3109, Bairro Jardim Marambaia,
Ponta Porã/MS

Link para Documentos do Processo
<http://www.realbrasilconsultoria.com.br/rj/agropacuri/>

1. CONSIDERAÇÕES INICIAIS

Cumprindo fielmente o mister confiado, da função de fiscalizadores das despesas ordinárias e demais atos promovidos pela Recuperanda e respectiva transparência na prestação e registro de informações analisadas, esta Administradora Judicial, discorrendo de forma detalhada das INFORMAÇÕES e DOCUMENTOS, informa a apuração pormenorizada da atual situação econômico e administrativa da Empresa em Recuperação Judicial, na forma do presente Relatório.

Nesta senda conforme manifestação, acostada às fls. 560-564, embora a Recuperanda tenha acostado nos Autos diversos demonstrativos contábeis e encaminhado documentos diretamente ao Administrador, estes não foram suficientes, tornando desta forma, inviável a elaboração do referido relatório tempestivamente.

Ainda, cumpre esclarecer que a empresa Recuperanda nos forneceu as informações necessárias a elaboração deste, após pedido de Termo de Diligência solicitado por este Administrador. Desta forma, restou a este AJ aguardar o envio de toda documentação pertinente para sintetização deste no presente trabalho.

2. BREVE APRESENTAÇÃO DA RECUPERANDA

Segundo informações disponíveis na Exordial do presente processo a Recuperanda foi fundada em maio de 2003, nascendo da união entre seu sócio Kenedy Vilhalba Vieira e a empresa Monsanto do Brasil, que buscava no mercado da região de Ponta Porã – MS uma parceria para representar suas marcas Agroceres e Roundup.

Todavia a Recuperanda informa que tem suas atividades voltadas para o segmento de comércio atacadista e varejista, importação de produtos agropecuários, inseticidas, fungicidas, adubos, fertilizantes, entre outros, atuando nos municípios de Ponta Porã, Aral Moreira, Laguna Carapã, Amambai, Antônio João e Coronel Sapucaia.

Atuando no mercado de revenda de insumos por vários anos, decidiram entrar para o ramo de cereais, pois pensaram que seria um mercado mais dinâmico e enxuto para a empresa Recuperanda.

Ocorre que, em meados de 2013, com trabalho de venda de milho acelerado, emergiu uma parceria com a empresa BRF, onde o compromisso firmado fora de fornecimento de soja

convencional para BRF por 05 (cinco) safras. Entretanto, para atender esta parceria, a Recuperanda foi compelida a investir em aluguel de outro armazém, além de equipamentos, funcionários e demais despesas operacionais.

No entanto, as coisas não correram como a empresa Recuperanda esperava e acabou por perder seus contratos, haja vista que a safra não se apresentou muito bem, mas com a alta no mercado de milho que dobrou de preço num período de 90 dias causando sérios prejuízos a Recuperanda.

Aduz, ainda, que diversas alternativas foram buscadas para colocar em dia os compromissos e manter a empresa em atividade com resultado, contudo, as medidas efetivadas não surtiram o efeito esperado, de sorte que o seu comprometimento financeiro, aliado ao custo da operação, gerou o estado de crise atual.

3. MOTIVOS ALEGADOS NO PEDIDO DE RECUPERAÇÃO

Os principais temas citados pela administração da Recuperanda como motivadores para sua atual situação financeira, portanto, podem ser resumidos nos seguintes pontos:

- *Capital de giro, aluguel e manutenção do armazém;*
- *Formação de estoque, atrelados ao pouco crescimento da economia brasileira;*
- *Crise mundial, alta carga tributária, alta do dólar e elevadas taxas de juros bancários, tiveram reflexos diretamente no seu fluxo de caixa, ficando comprometido os pagamentos normais junto a fornecedores, parceiros e bancos;*
- *Problemas de ordem climática, ocasionou quebra da safra;*
- *Manutenção das taxas de juros em patamares elevados e crescentes perpetua um ambiente externo com baixa liquidez, além da retomada de ações unilaterais de alguns países em relação a taxa de câmbio, tendo em vista a fraca apreciação de várias moedas em relação ao dólar, tornando-se pouco atrativo o investimento em países emergentes;*

4. INSPEÇÃO TÉCNICA AS DEPENDÊNCIAS DA RECUPERANDA

Esta Administradora Judicial realizou visita técnica à Sede da empresa Recuperanda, oportunidade na qual houve a

apresentação da Diretoria da empresa, e dos setores contábil e financeiro, os quais ainda seguem fornecendo informações a este AJ.

Naquele momento houve a constatação de que a empresa se encontrava em grandes dificuldades financeiras e operacionais. Na oportunidade, buscando registrar o ambiente de funcionamento regular da empresa, uma das premissas da Recuperação Judicial, foram colhidas fotos e imagens nas unidades visitadas, como se pode observar na figura que se segue:

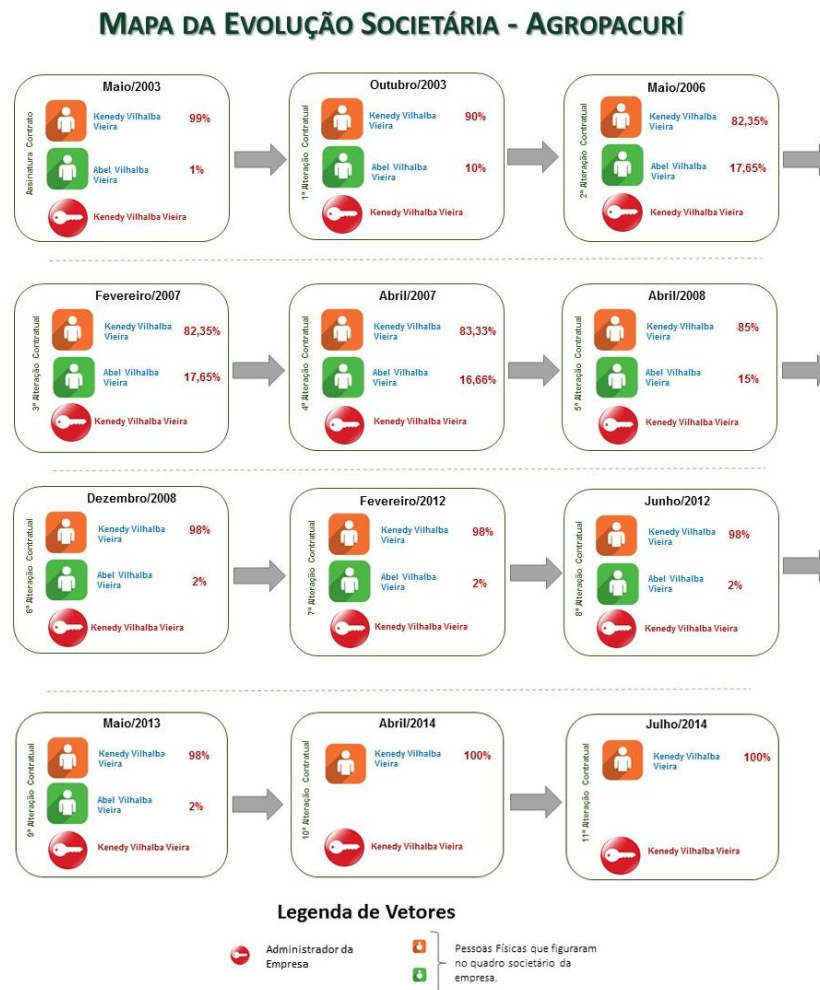
Figura 1 - Imagem da unidade sede da empresa Recuperanda



Tem-se a seguir a demonstração do Mapeamento Societário, com a respectiva mobilidade societária ocorrida desde sua fundação até a última alteração social registrada pela Junta Comercial do Estado de Mato Grosso, especificando o respectivo número de alterações, sócios da empresa, cota sociais

correspondentes e o administrador no período, conforme se apresenta:

Figura 2 - Relação de mudanças do quadro social da Recuperanda



5. DA ANÁLISE PRÉVIA DA RECUPERANDA

Exige o art.51, II, da LRF, que a petição inicial de Recuperação Judicial seja instruída com as demonstrações contábeis relativas aos 3 (três) últimos exercícios sociais e as levantadas especialmente para instruir o pedido, confeccionadas com estrita observância da legislação societária aplicável e compostas obrigatoriamente de:

- a) Balanço Patrimonial;
- b) Demonstração de Resultados Acumulados;
- c) Demonstração do Resultado desde o último exercício social;
- d) Relatório gerencial de fluxo de caixa e de sua projeção.

O balanço patrimonial serve para expressar a real situação da empresa, conforme análise dos autos, verificou-se que a empresa Recuperanda não entregou toda a documentação pertinente nos termos do art. 51, II, da LRF, sendo que algumas folhas referentes aos balanços restaram ausentes.

Diante da atual situação da empresa em Recuperação Judicial cabe ao Administrador Judicial nomeado pelo Juízo uma

análise detida desses documentos, bem como a análise da eventual regularidade e adequabilidade dos documentos juntados, uma vez que não pode o AJ mostrar-se indiferente diante de um caso concreto em que haja elementos robustos a apontar a inviabilidade da Recuperação ou mesmo a utilização indevida e abusiva da benesse legal.

O princípio da preservação da empresa não deve ser tratado como valor absoluto, mas sim aplicado com bom senso e razoabilidade, modulado conforme a intenção do legislador e espírito da lei.

Não se pode olvidar que a decisão de deferimento do processamento de uma Recuperação Judicial irradia importantes efeitos na esfera jurídica de terceiros, como fornecedores, trabalhadores e ao Estado. Porquanto, passamos as verificações técnicas iniciais da Recuperanda.

6. DO ANDAMENTO DO PROCESSO

Considerando que o objeto deste relatório é oferecer ao Juízo análises e considerações relativas as questões contábeis e financeiras da Recuperanda, bem como expor as diversas manifestações dos credores e da Recuperanda, neste tópico

apresentam-se breves considerações sobre o andamento do processo e outras ocorrências que tem interferido no desempenho das atividades da Recuperanda.

6.1. DO QUADRO GERAL DE CREDORES

A publicação do primeiro Edital com a lista de credores da Recuperanda ocorreu no dia *07 de junho de 2016*, no Diário de Justiça Eletrônico, edição 3590.

A partir da publicação deste Edital foram enviadas cartas aos credores, através de correspondência registrada com aviso de recebimento, momento em que fora aberto o prazo para que os credores apresentassem a esta Administradora Judicial suas eventuais divergências e habilitações, prazo esse que se findou na data do dia 28 de junho de 2016, contado o referido prazo nos termos do N.C.P.C, qual seja, dias úteis.

Desta forma, conforme determina o art. 7º da Lei de Recuperação Judicial e Falências, as referidas divergências e habilitações de créditos foram analisadas e foi apresentado a lista com o Quadro Geral de Credores do AJ na data do dia **19 de agosto de 2016**, estando juntada às **fls.515/531** sendo publicado o segundo edital com a lista de credores do AJ na data de 03/10/2016.

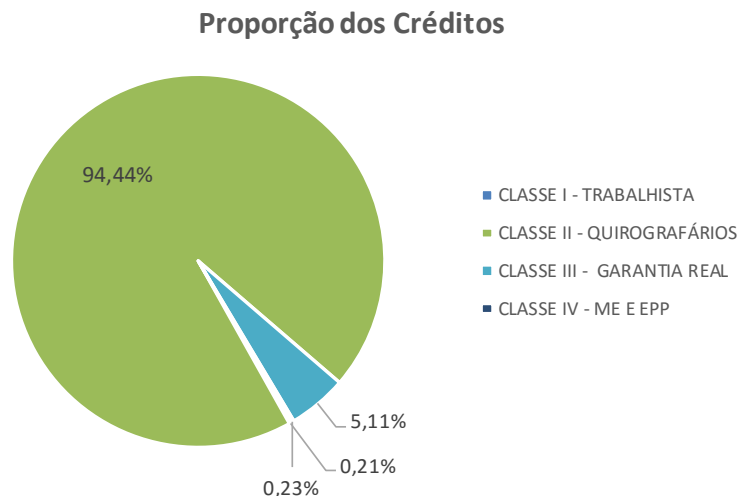
Nesse sentido, tem-se que, no total, 25 (vinte e cinco) credores se manifestaram, sendo que destes: 13 (treze) manifestaram concordância com os valores apresentados; 8 (oito) manifestaram divergência quanto ao valor apresentado e 4 (quatro) se manifestaram pela exclusão de seu crédito da referida lista.

Destarte, em sequência será exibido quadro e gráfico do Quadro de Credores, conforme valores de créditos, natureza e proporção destes, como segue:

Tabela 1 – Proporção dos Créditos por classe de credores

PROPORÇÃO DOS CRÉDITOS DO QGC		
CLASSE DE CREDORES	PROPORÇÃO DO QUADRO	VALOR
CLASSE I - TRABALHISTA	0,21%	R\$ 44.721,00
CLASSE II - QUIROGRAFÁRIOS	94,44%	R\$ 19.959.863,59
CLASSE III - GARANTIA REAL	5,11%	R\$ 1.080.738,24
CLASSE IV - ME E EPP	0,23%	R\$ 48.947,25
TOTAL DOS CRÉDITOS APURADOS		R\$ 21.134.270,08

Gráfico 1 – Proporção dos Créditos por classe de credores



6.2. DAS OBJEÇÕES AO PLANO DE RECUPERAÇÃO JUDICIAL

Em análise aos Autos, foi verificado que a Recuperanda apresentou o Plano de Recuperação Judicial às *fls. 341/365*, e seus anexos às *fls. 366-479*.

Seguindo os tramites processuais a M.M. Juíza responsável pelo caso pronunciou-se em decisão acostada às *fls. 552* abrindo o prazo de 30 (trinta) dias para as manifestações das objeções dos credores ao Plano de Recuperação da Recuperanda, nos termos do que estabelece o Art.55 da LRF.

Nesse passo, até o momento da elaboração do presente Relatório Mensal de Atividades da Devedora, o supracitado Plano havia recebido 8 (oito) objeções, manifestações que foram devidamente analisadas e tabuladas para fins de verificação e acompanhamento quanto a posicionamento dos credores em sede de votação em Assembleia Geral de Credores.

Deste modo, em análise a essas objeções apresentadas pelos credores foi verificado que estas têm como motivações, em resumo, os pontos listados abaixo:

- ❖ Deságio de 70% do crédito;
- ❖ Carência de 12 meses para o início do pagamento;
- ❖ Prazo para pagamento de 180 meses;
- ❖ Não aplicação de índice de correção monetária e/ou incidência de juros;
- ❖ Extinção de ações em face da Recuperanda, avalistas e coobrigados;
- ❖ Supressão das garantias reais e fidejussórias;

- ❖ Extinção de avais e fianças assumidas pelos sócios ou diretores da recuperanda;
- ❖ Novação dos créditos sujeitos a RJ;
- ❖ Alienação de bens diretamente pela Recuperanda;
- ❖ Exclusão/suspensão do cadastro de inadimplentes dos nomes dos avalistas, fiadores e coobrigados relativo aos créditos extintos por força da novação operada;
- ❖ Emissão de título executivo representativo da dívida os valores de cada prestação vincenda.

Desta forma, alguns credores demonstraram uma forte indicação contra a proposta da Recuperanda, entendendo que seu plano carece de transparência e consonância com a atividade empresarial necessária à sua situação, conforme segue:

Quadro 1 - Relação das objeções apresentadas contra o Plano de RJ
OBJEÇÕES DOS CREDORES AO PLANO DE RECUPERAÇÃO

FLS	NOME DO INTERESSADO	RESUMO DA OBJEÇÃO OFERTADA
831 836	CAIXA ECONÔMICA FEDERAL	Deságio de 70% do total da dívida para a classe III, carência de 12 meses sem amortização, prazo de pagamento de 180 meses entre outros.
839 848	ITAÚ UNIBANCO	Deságio de 70%, pagamento dos débitos quirografários com carência de 12 meses, previsão de extinção de ações contra a Recuperanda e coobrigados, bem como a supressão de todas as garantias.
849 851	ARYSTA LIFESCIENCE DO BRASIL INDUSTRIA	Supressão de garantias prestadas pela sociedade e pelos sócios, extinção das ações, fianças e avais, deságio de 70% e prazo de pagamento mais de 15 anos.
852 854	BANCO BRADESCO	Deságio de 70%, carência de 12 meses, prazo para pagamento de 15 anos, supressão de todas as garantias reais e fidejussórias, extinção de avais e fianças, ações de execução, cobrança, monitórias, novação de todos os créditos, alienação de bens diretamente pela Recuperanda.
884 888	LINO ALEXANDRE VIEIRA ORTIZ	Deságio de 70%, deságio de 90% sobre novas condenações cíveis superiores a R\$5.000,00, carência de 12 meses, pagamento no prazo alongado de 15 anos, supressão das garantias reais e fidejussórias, extinção de avais e fianças, novação de todos os créditos, alienação de bens pela Recuperanda.
891 894	BANCO DO BRASIL S/A	Discordância quanto a proposta de pagamento e ao termo inicial para início de seu cumprimento, extensão do prazo de carência, discordância quanto ao palno nada mencionar em relação a atualização de crédito, extinção dos avais e fianças prestados
899 907	BANCO SAFRA S/A	Condições de pagamentos diferentes entre credores de uma mesma classe, falta de previsão de juros e correção monetária, liberação incondicional de todas as garantias reais e pessoais.
908 908	C.S MENDES TRANSPORTES LTDA	Credor promoveu execução de título extrajudicial em face dos coobrigados do título, razão pela qual, não concorda com a inclusão de seu crédito no referido plano.

6.3. IMPUGNAÇÕES DE CRÉDITOS

Sobre as Impugnações de Crédito da Recuperanda Agropacurí faz-se necessário esclarecer que até o momento da elaboração deste Relatório verificou-se apenas 3 (três) ações de impugnação aos créditos arrolados no Quadro Geral de Credores,

sendo estes o Banco do Brasil, Banco Bradesco e Banco Itaú, conforme pode-se observar abaixo:

Quadro 2 – Relação das Impugnações de Crédito apresentadas.

AUTOS	STATUS	IMPUGNANTE	RESUMO
0800885-55.2016.8.12.0019	Em andamento	ITAÚ UNIBANCO	Pedido de ajuste do crédito para o montante de R\$450.587,39
0832108-17.2015.8.12.0001	Em andamento	BANCO DO BRASIL	Pedido para constar o crédito de R\$1.530.085,32 e R\$357.879,92 no QGC, como garantia real e quirografário, respectivamente.
0005491-62.2016.8.12.0019	Em andamento	BANCO BRADESCO	Pedido de exclusão do crédito do QGC por ser de alienação fiduciária.

Cumpra-se aclarar que até o presente momento não houve intimação desse AJ para se manifestar a respeito das impugnações apresentadas pelos credores.

Deste modo, quando do momento da intimação para manifestação de eventual Impugnação o Administrador efetuará a necessária análise dos processos em curso e julgadas, para fins de constituição do Quadro definitivo de credores e peso dos votos em sede de Assembleia.

7. DATA, HORA E LOCAL PARA AGC

Tendo em vista as exigências legais, e ao requerimento proferido por este Juízo às fls.889-890 que determinou a realização da Assembleia Geral de Credores, e levando em conta a

apresentação de objeções ao Plano de Recuperação Judicial, bem como o pedido formulado pelo Administrador Judicial fls. 865-866, a Recuperanda se manifestou nos Autos informando a data e o local para realização conforme disposto no art. 36 da Lei n.º 11.101/05.

Assim sendo, a Recuperanda indicou o local para AGC o Hotel Barcelona, localizado na rua Guia Lopes, nº45, Centro, Ponta Porã – MS, CEP 79900-000, telefone: (67) 3437-2500, designando a **data do dia 13 e 20 de março de 2017**, segundo se verifica nos Autos de fls. 913-914.

Sobre a data indicada pela Recuperanda, vimos informar que tal período estenderá significativamente o prazo previsto para a ocorrência da AGC, visto que a data para designação da AGC não excederá 150 (cento e cinquenta) dias contados do deferimento do processamento da Recuperação Judicial, conforme determina Art. 56 § 1º da Lei 11.101/2005.

Nesta senda, tendo em vista que o deferimento da Recuperação ocorreu na data de 05 de maio de 2016, e considerando a suspensão do curso do prazo processual nos dias compreendidos entre 20 de dezembro e 20 de janeiro, o prazo limite para realização da AGC findaria na data de **23 janeiro de 2017**.

Assim, vimos deixar para apreciação da nobre magistrada a manutenção da data indicada ou se melhor entender, antecipar para ocasião mais breve.

8. DO CENÁRIO ECONÔMICO DA RECUPERANDA

Vencidas as questões de ordem técnica processual, relacionadas ao andamento do processo de Recuperação Judicial, procedimentos e necessidades de adequações documentais, passou-se à verificação das demonstrações contábeis da empresa Agropacurí, visando evidenciar, os reflexos das decisões operacionais tomadas antes e após ambiente de RJ.

As informações aqui apresentadas baseiam-se sobretudo em dados e elementos técnicos apresentados pela Recuperanda, especificamente em documentos Contábeis, Gerenciais e Financeiros.

As informações foram apresentadas em períodos mensais e anuais, deste modo, para melhor compreensão de suas análises, optou-se por separar a análise em duas vertentes, de forma a caracterizar o cenário que levou ao pedido de Recuperação (2013-2015), cujos dados são anuais e o período mais próximo ao pedido, os dados são mensais.

Entretanto, insta esclarecer que, os documentos contábeis da empresa não foram submetidos à revisão de auditoria independente, seja pelos auditores eventualmente contratados pela Companhia, seja por este AJ.

Desta forma, com o intuito de facilitar a compreensão dos dados e análises realizadas nos documentos contábeis das empresas procederemos as verificações das devedoras separadamente. Nesta senda, para análise ora indicada aplicou-se a seguinte metodologia científica na construção dos indicadores financeiros:

➤ **Níveis de Endividamento** – Este indicador financeiro busca refletir os níveis de progressão ou regressão do endividamento empresarial no curso do tempo.

ELP - ENDIVIDAMENTO DE LONGO PRAZO - O Endividamento de Longo Prazo, é a participação dos recursos de terceiros de longo prazo no financiamento do Ativo Total da empresa.

$$ELP = \frac{\text{Passivo Exigível de Longo Prazo}}{\text{Ativo Total}} \times 100$$

ECP - ENDIVIDAMENTO DE CURTO PRAZO - O Endividamento de Curto Prazo, corresponde à percentagem de participação de recursos de terceiros de curto prazo no financiamento do Ativo Total da empresa.

$$ECP = \frac{\text{Passivo Circulante}}{\text{Ativo total}} \times 100$$

EG - ENDIVIDAMENTO GERAL - O Endividamento Geral, corresponde à percentagem de participação de recursos de terceiros, tanto de curto e quanto longo prazo, no financiamento das aplicações totais realizadas pela empresa (Ativo Total).

$$EG = \frac{\text{Passivo}}{\text{Ativo Total}} \times 100$$

Ainda, quanto aos níveis de endividamento, cumpre destacar que, para uma conclusão objetiva desses indicadores, diversas outras análises são necessárias, de modo que, não se pode tirar conclusões precipitadas observando isoladamente estes indicadores econômicos.

Outro ponto que merece nosso contorno para fins de análise deste indicador econômico-financeiro, é que não se pode

perder de vista que as empresas verificadas naturalmente esboçam ambientes críticos, uma vez que estão em ambiente de alto risco e instabilidade, representado pelo cenário de Recuperação Judicial.

➤ **Nível de Liquidez** – Este indicador financeiro busca refletir a capacidade de pagamento da empresa frente a suas obrigações, avalia a capacidade de continuidade da empresa.

LC - LIQUIDEZ CORRENTE - Calculada a partir da Razão entre os direitos a curto prazo da empresa (Caixas, bancos, estoques, clientes) e a as dívidas a curto prazo (Empréstimos, financiamentos, impostos, fornecedores).

$$LC = \frac{\text{Ativo Circulante}}{\text{Passivo Circulante}}$$

LG - LIQUIDEZ GERAL – Este indicador leva em consideração a situação a longo prazo da empresa, incluindo no cálculo os direitos e obrigações a longo prazo.

$$LG = \frac{(\text{Ativo Circulante} + \text{Realizável a Longo Prazo})}{(\text{Passivo Circulante} + \text{Passivo Não Circulante})}$$

LI – LIQUIDEZ SECA - É um indicador muito parecido com a Liquidez Corrente, com a diferença que a Liquidez Seca exclui do cálculo os estoques.

$$LS = \frac{\text{Ativo Circulante} - \text{Estoques}}{\text{Passivo Circulante}}$$

Quanto aos níveis de liquidez, cumpre destacar que, os baixos níveis de liquidez, podem indicar baixa capacidade de pagamento da empresa frente suas obrigações presentes e futuras, ou ainda, baixa capacidade de continuidade da atividade empresarial.

Entretanto, sua avaliação isolada pode pressupor um cenário equivocado, porquanto, necessário se faz observá-lo reunindo um conjunto de indicadores e variáveis econômicas. Demonstradas as formas de cálculos dos referidos índices resta necessária a apuração dos valores para a Recuperanda, conforme dito anteriormente segue planilhas e gráficos da empresa Devedora dos períodos que antecederam o pedido de RJ:

Tabela 2 - Resumo dos Balanços Patrimoniais dos anos de 2013 a 2015

KENNEDY VILHALBA VIEIRA LTDA - AGROPACURI			
BALANÇO PATRIMONIAL EM R\$	2013	2014	2015
ATIVO			
ATIVO CIRCULANTE	R\$ 11.653.630,94	R\$ 15.837.187,28	R\$ 13.410.719,59
DISPONÍVEL	R\$ 303.560,40	R\$ 326.809,50	R\$ 125.685,23
ESTOQUE PRÓPRIO	R\$ 7.190.124,15	R\$ 7.782.358,90	R\$ 10.699.601,51
TOTAL ATIVO CIRCULANTE	R\$ 11.653.630,94	R\$ 15.837.187,28	R\$ 13.410.719,59
ATIVO NÃO CIRCULANTE	R\$ 1.772.600,24	R\$ 1.937.556,90	R\$ 2.276.270,98
TOTAL ATIVO NÃO CIRCULANTE	R\$ 1.772.600,24	R\$ 1.937.556,90	R\$ 2.276.270,98
TOTAL ATIVO	R\$ 13.426.231,18	R\$ 17.774.744,18	R\$ 15.686.990,57
PASSIVO			
PASSIVO CIRCULANTE	R\$ 12.341.867,68	R\$ 17.210.932,43	R\$ 19.087.967,32
FORNECEDORES	R\$ 3.875.327,82	R\$ 11.344.498,97	R\$ 12.403.497,94
OUTRAS OBRIGAÇÕES	R\$ 265.009,54	R\$ 4.168.376,90	R\$ 119.210,40
ADIANTAMENTOS DIVERSOS	R\$ 1.535.418,80	-	-
EMPRÉSTIMOS E FINANCIAMENTOS	R\$ 207.860,40	R\$ 422.900,26	R\$ 1.274.902,10
EMPRÉSTIMOS COM TERCEIROS	R\$ 8.620,00	-	-
TOTAL PASSIVO CIRCULANTE	R\$ 12.341.867,68	R\$ 17.210.932,43	R\$ 19.087.967,32
PASSIVO NÃO CIRCULANTE			
OBRIGAÇÕES A LONGO PRAZO	R\$ 950.675,36	-	R\$ 547.044,10
EMPRÉSTIMOS	R\$ 950.675,36	-	R\$ 540.482,80
TOTAL PASSIVO NÃO CIRCULANTE	R\$ 950.675,36	-	R\$ 547.044,10
PATRIMÔNIO LÍQUIDO	R\$ 133.688,14	R\$ 563.811,75	-R\$ 3.948.020,85
CAPITAL SOCIAL	R\$ 190.000,00	R\$ 190.000,00	R\$ 190.000,00
RESERVAS	R\$ 113.313,30	R\$ 113.313,30	R\$ 113.313,30
LUCROS OU PREJUÍZOS	-R\$ 169.625,16	R\$ 260.498,45	-R\$ 4.251.334,15
RESULTADOS ACUMULADOS	-R\$ 457.663,25	R\$ 260.498,45	-R\$ 4.251.334,15
TOTAL PASSIVO	R\$ 13.426,23	R\$ 17.774.744,18	R\$ 15.686.990,57

Os valores que compõem as análises foram extraídos dos documentos contábeis enviados pela Recuperanda em sede de

diligência e colhidos por este Administrador Judicial, além dos disponíveis nos Autos da presente Recuperação Judicial

8.1. NÍVEL DE ENDIVIDAMENTO ANTES DO PEDIDO DE RJ

O endividamento é medida da quantidade de capital de terceiros utilizados por uma empresa, ou seja, reflete o quanto uma empresa vem financiando o seu Ativo com Recursos Próprios ou de Terceiros.

Para os cálculos desta variável financeira foram extraídas informações disponíveis no Balanço Patrimonial da empresa, conforme segue.

Tabela 3 - Indicadores de endividamento da empresa de 2013 a 2015.

ÍNDICES DE ENDIVIDAMENTO	2013	2014	2015
Endividamento de Curto Prazo	91,9%	96,8%	121,7%
Endividamento Longo Prazo	7,1%	0,0%	3,5%
Endividamento Geral	99,0%	0,0%	125,2%

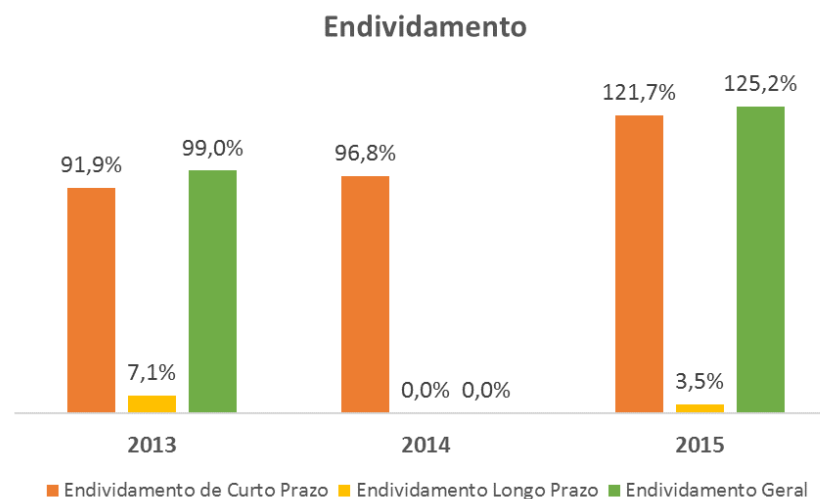
Insta esclarecer que, para o ano de 2014 a empresa não apresentava em seu Passivo, dívidas de longo prazo, como empréstimos a terceiros. Devido a esse fato, para o referido ano, não

se pode apurar quais eram os níveis de endividamento geral e de longo prazo.

Por conseguinte, extrai dos indicadores de endividamento, que entre os anos de 2013 a 2015, houve um crescimento de 26,2% no endividamento, passando de 99% a 125,2%, dentre os anos de 2013 a 2015.

De forma pontual, a interpretação dos indicadores de endividamento é simples, índices menores indicam redução do endividamento com terceiros, vejamos o comportamento desta variável financeira no período:

Gráfico 2 - Endividamento da empresa entre o período de 2013 a 2015.



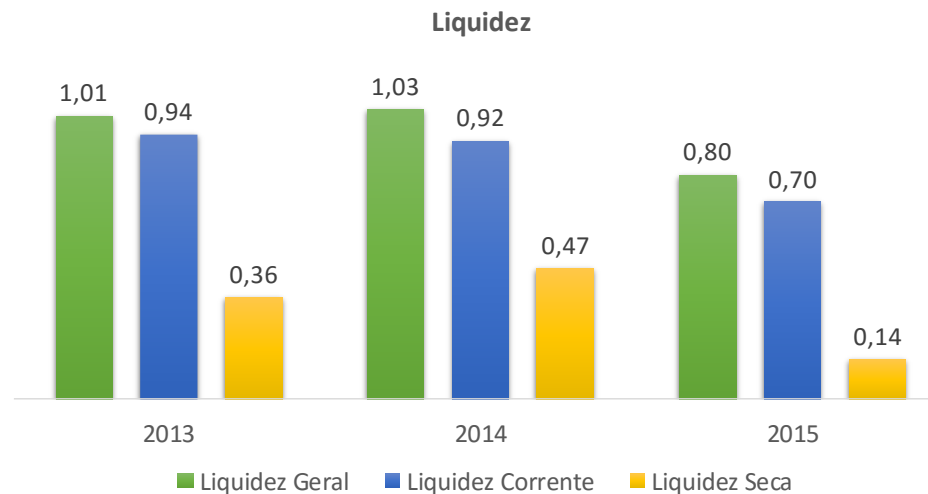
8.2. NÍVEL DE LIQUIDEZ ANTES DO PEDIDO DE RJ

Os índices de liquidez avaliam a capacidade de pagamento da empresa frente a suas obrigações, sendo de grande importância para a administração da continuidade da empresa. De igual forma, as informações para o cálculo destes índices são retiradas das demonstrações contábeis da empresa, especificamente os balancetes disponibilizados ao AJ, os quais devem ser atualizados constantemente para uma correta análise.

Em síntese, os índices de liquidez de uma empresa representam a capacidade financeira que esta tem de quitar suas obrigações com terceiros, isto é, saldar suas dívidas em relação ao seu fluxo de caixa. Assim, baixos níveis de liquidez, podem indicar baixa capacidade de pagamento da empresa frente suas obrigações.

Nesta senda, conforme exposto anteriormente, a seguir apresenta-se o gráfico, ilustrando o progresso destes indicadores nos anos de 2013 a 2015, conforme segue:

Gráfico 3 – Níveis de liquidez da empresa entre o período de 2013 a 2015.



No Gráfico 2, verifica-se que a empresa teve redução na capacidade de pagamento de suas obrigações, para o ano de 2013, a cada R\$1,00 de dívida, a empresa possuía cerca de R\$1,01 para o pagamento desta. Em 2015, a empresa possuía cerca de R\$0,80, indicando desta forma, que o Passivo da empresa era superior ao Ativo.

Tabela 4 – Evolução dos índices de liquidez da empresa.

ÍNDICES DE LIQUIDEZ	2013	2014	2015
Liquidez Geral	1,01	1,03	0,80
Liquidez Corrente	0,94	0,92	0,70
Liquidez Seca	0,36	0,47	0,14

Tabela 5 – Resumos dos Balancetes de janeiro a agosto de 2016

KENNEDY VILHALBA VIEIRA LTDA - AGROPACURI								
BALANCETE EM R\$	JAN/16	FEV/16	MAR/16	ABR/16	MAI/16	JUN/16	JUL/16	AGO/16
ATIVO								
ATIVO CIRCULANTE	13.351.106,66	16.328.543,04	15.622.126,35	14.343.554,86	12.817.181,46	14.111.581,88	14.110.858,35	18.076.404,36
DISPONÍVEL	130.998,11	250.973,71	250.973,71	208.248,70	205.280,46	206.255,92	206.255,92	206.255,92
ESTOQUE PRÓPRIO	5.409.244,61	2.547.628,36	2.547.628,36	2.320.860,77	809.394,53	809.394,53	809.394,53	1.531.770,76
ESTOQUE DE TERCEIROS	5.290.356,88	8.387.612,50	8.387.612,50	8.387.612,50	8.387.612,50	9.450.926,20	9.450.926,20	11.507.527,73
TOTAL ATIVO CIRCULANTE	13.351.106,66	16.328.543,04	15.622.126,35	14.343.554,86	12.817.181,46	14.111.581,88	14.110.858,35	18.076.404,36
TOTAL ATIVO NÃO CIRCULANTE	2.279.447,43	3.576.270,98	3.576.270,98	3.576.270,98	3.576.270,98	3.576.270,98	3.576.270,98	3.576.270,98
TOTAL ATIVO	15.630.554,09	19.904.814,02	19.198.397,33	17.919.825,84	16.393.452,44	17.687.852,86	17.687.852,86	21.652.675,34
PASSIVO								
PASSIVO CIRCULANTE	19.163.413,33	23.916.838,80	23.931.161,38	23.099.713,09	22.849.823,48	24.327.061,85	24.317.583,73	27.477.311,77
FORNECEDORES	12.403.497,94	23.916.838,80	13.539.780,99	12.653.783,69	11.996.514,62	12.088.435,58	12.088.435,58	12.088.435,58
EMPRÉSTIMOS E FINANCIAMENTOS	1.274.902,10	1.835.169,93	1.835.169,93	1.835.169,93	2.059.810,04	2.021.362,79	2.021.362,79	2.623.840,77
TOTAL PASSIVO CIRCULANTE	19.163.413,33	23.916.838,80	23.931.161,38	23.099.713,09	22.849.823,48	24.327.061,85	24.317.583,73	27.477.311,77
PASSIVO NÃO CIRCULANTE	540.482,80	540.482,80	540.482,80	540.482,80	540.482,80	540.482,80	540.482,80	540.482,80
OBRIGAÇÕES A LONGO PRAZO	540.482,80	540.482,80	540.482,80	540.482,80	540.482,80	540.482,80	540.482,80	540.482,80
TOTAL PASSIVO NÃO CIRCULANTE	540.482,80	540.482,80	540.482,80	540.482,80	540.482,80	540.482,80	540.482,80	540.482,80
PATRIMÔNIO LÍQUIDO								
CAPITAL SOCIAL	190.000,00	190.000,00	190.000,00	190.000,00	190.000,00	190.000,00	190.000,00	190.000,00
LUCROS OU PREJUÍZOS	-4.251.334,15	-4.251.334,15	-4.251.334,15	-4.251.334,15	-4.251.334,15	-4.251.334,15	-4.251.334,15	-4.251.334,15
TOTAL PATRIMÔNIO LÍQUIDO	-3.948.020,85	-3.948.020,85	-3.948.020,85	-3.948.020,85	-3.948.020,85	-3.948.020,85	-3.948.020,85	-3.948.020,85
TOTAL PASSIVO	15.755.875,28	20.509.300,75	20.523.623,33	19.692.175,04	19.442.285,43	20.919.523,80	20.910.045,68	24.069.773,72

De modo geral, considerando todos os meses observados e ainda, a tendência geral do gráfico exposto, é possível notar redução da capacidade de pagamento da Devedora.

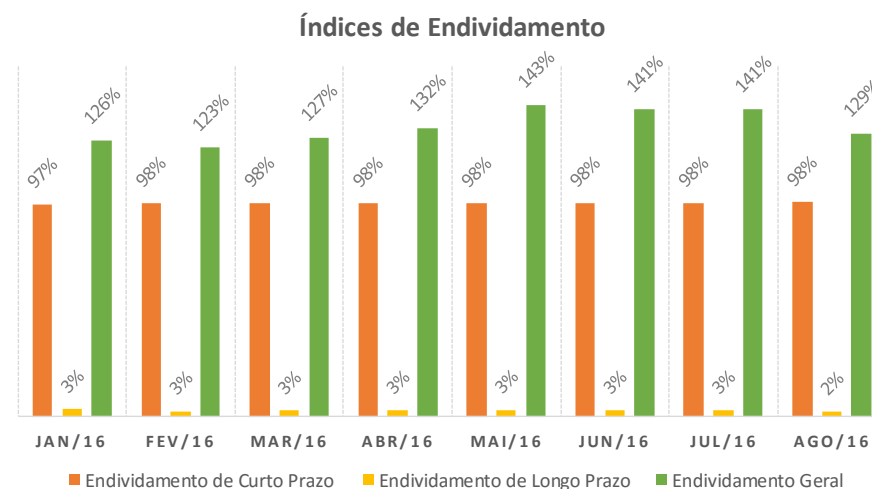
Destarte, em sequência será exibida tabela com o resumo dos balancetes apresentados pela Recuperanda dos meses de janeiro a agosto de 2016, com vias a procedermos a correta análise e verificações da situação financeira da empresa após o pedido de RJ.

8.3. NÍVEL DE ENDIVIDAMENTO APÓS O PEDIDO DE RJ

Finalizada a caracterização do período anterior ao pedido de Recuperação Judicial, resta necessária a análise pormenorizada da situação econômico-financeira da empresa desde o pedido até o momento presente. Todavia, cumpre esclarecer que a Recuperanda forneceu informações contábeis até o mês de agosto do ano corrente.

Deste modo as observações que serão apresentadas a seguir referem-se ao período de janeiro de 2016 a agosto de 2016. Nesta senda serão verificados os principais indicadores empresariais e contábeis da Devedora, como segue.

Gráfico 4 – Evolução dos níveis de endividamento da empresa



Dentre os meses de janeiro a agosto de 2016, a empresa apresentou índices de endividamento constantes, este fato demonstra que apesar de haver um grande endividamento, além de alta dependência de capital de terceiros não houve aumento considerável desta dívida, conforme pode observar na tabela abaixo:

Tabela 6 – Indicadores de endividamento da empresa Recuperanda.

ÍNDICES DE ENDIVIDAMENTO	JAN/16	FEV/16	MAR/16	ABR/16	MAI/16	JUN/16	JUL/16	AGO/16
Endividamento de Curto Prazo	97%	98%	98%	98%	98%	98%	98%	98%
Endividamento de Longo Prazo	3%	3%	3%	3%	3%	3%	3%	2%
Endividamento Geral	126%	123%	127%	132%	143%	141%	141%	129%

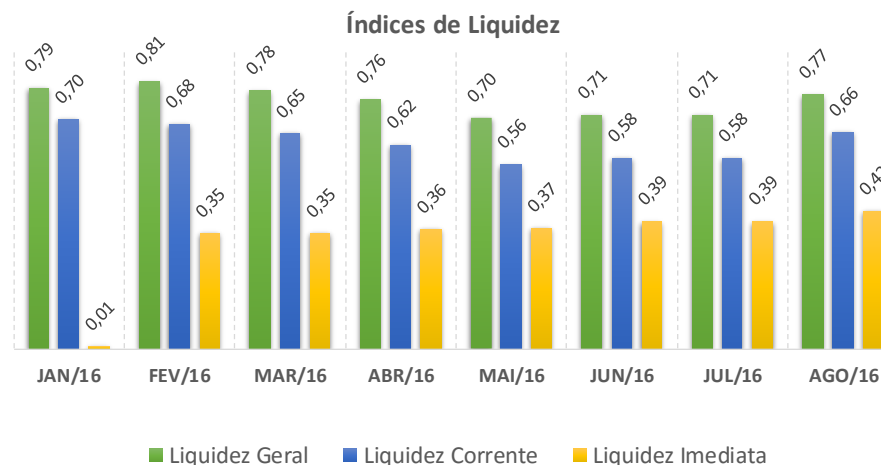
Em análise aos indicadores de endividamento, de modo geral, verifica-se que a maior parte do endividamento da empresa, está alocado no curto prazo. Quanto ao endividamento geral, embora este esteja superior a 100%, dentre os meses de julho e agosto do ano corrente houve uma redução de 12%.

8.4. NÍVEL DE LIQUIDEZ APÓS O PEDIDO DE RJ

Conforme exposto anteriormente, os indicadores de liquidez demonstram a capacidade da empresa em liquidar suas obrigações junto a terceiros. Nesta senda, nos itens anteriores, demonstrou-se os níveis de endividamento e liquidez antes do pedido de RJ, e os níveis de endividamento após o pedido.

Por conseguinte, neste item realizou-se a apuração dos índices de liquidez após o pedido de RJ, a fim de verificação da atual capacidade que a devedora possui de honrar seus compromissos com terceiros, conforme segue:

Gráfico 5 - Evolução dos níveis de liquidez



No Gráfico acima, verifica-se que embora tenha reduzido a capacidade de pagamento, tal redução não fora significativa, haja vista que para o mês de Janeiro de 2016, a empresa possuía cerca de R\$ 0,79 para cada R\$1,00 de dívida, e em Agosto R\$0,77.

Tabela 7 – Níveis de liquidez dos meses de janeiro a agosto de 2016.

ÍNDICES DE LIQUIDEZ	JAN/16	FEV/16	MAR/16	ABR/16	MAI/16	JUN/16	JUL/16	AGO/16
Liquidez Geral	0,79	0,81	0,78	0,76	0,70	0,71	0,71	0,77
Liquidez Corrente	0,70	0,68	0,65	0,62	0,56	0,58	0,58	0,66
Liquidez Imediata	0,01	0,35	0,35	0,36	0,37	0,39	0,39	0,42

9. ANÁLISE DAS DEMONSTRAÇÕES DE RESULTADO

Quando da verificação das demonstrações de resultado da Devedora fora possível observar que do período de janeiro a agosto de 2016, ocorreram diversas alterações no Resultado final dos exercícios, isto é, fora observada uma queda no lucro até que houvesse prejuízo, porém, dentre os meses de julho a agosto, houve redução significativa redução deste prejuízo.

Gráfico 6 – Evolução do Resultado de Exercício.



10. DOS NÍVEIS DE EMPREGO

O processamento da Recuperação Judicial, tem como objetivo a superação da crise empresarial, permitindo a continuidade da atividade econômica da fonte produtora, do emprego dos trabalhadores e dos interesses dos credores,

promovendo, assim, a preservação da empresa, sua função social e o estímulo à atividade econômica, tendo por finalidade evitar a falência, conforme art. 47 da Lei nº 11.101/2005.

Nesta senda, verificou-se com base nas informações prestadas pela empresa Recuperanda que, houve redução do nível de emprego, porém considerando o ramo da atividade econômica que a empresa exerce, a qual seja, armazenamento de grãos, atividade está de cunho sazonal, há diversos funcionários classificados como temporários, devido a safra.

11. DOS TRIBUTOS

Conforme dispõe do art. 187 do CTN, a cobrança judicial do crédito tributário não é sujeita a concurso de credores ou habilitação em falência, Recuperação Judicial, concordata, inventário ou arrolamento, conforme se verifica às fls.865/866, a Procuradoria da Fazenda Nacional manifesta-se informando que a empresa possui débitos, e solicita que tais valores sejam incluídos no Quadro Geral de Credores, a fim de que os demais credores tomem conhecimento.

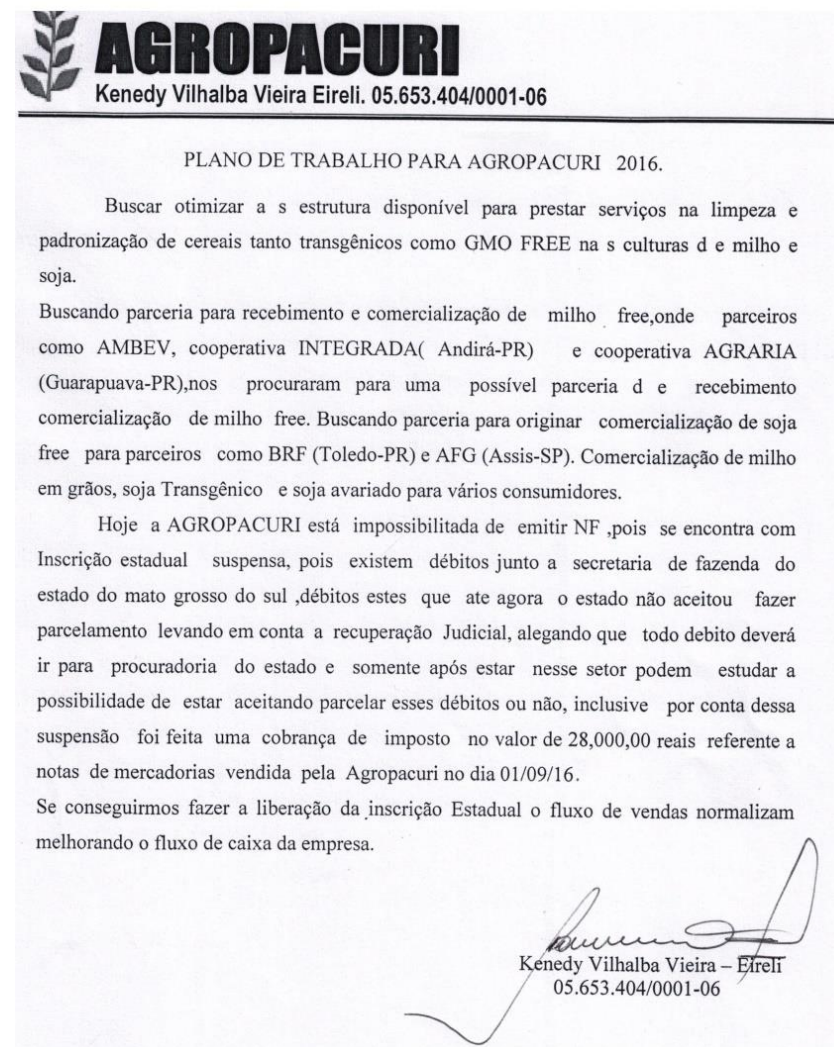
Desta forma, recebida intimação para manifestação quanto a solicitação, este AJ, buscando atender prontamente ao que fora determinado, diligenciou a empresa Devedora, para que este

informe os valores devidos à União, ao Estado do Mato Grosso do Sul, e ao município sede da empresa. Nesta senda, após o retorno das informações solicitadas, informamos que incluiremos tais valores, assim como determinado pelo MM. Juízo às fls. 889/890.

12. DAS PRÁTICAS ADMINISTRATIVAS DA RECUPERANDA


Buscando identificar as principais práticas de gestão e medidas corretivas adotadas pela empresa na tentativa de soerguer a empresa, e dar a devida transparência ao processo, fora solicitado aos gestores das mesmas um relatório das principais ações adotadas desde o pedido de Recuperação Judicial. Desta feita, nos foram encaminhadas as seguintes informações, relatadas pelo Sr. Kenedy Vilhalba Vieira, que são:

Figura 3 – Imagem do documento recebido, onde consta o Plano de Trabalho da empresa




13.DA TRANSPARÊNCIA AOS CREDORES DO PROCESSO DE RECUPERAÇÃO

Focados nas boas práticas em ambiente de Recuperação Judicial, e principalmente na preocupação com a transparência deste Administrador Judicial, com os atos e andamentos do processo de Recuperação Judicial, a Real Brasil Consultoria desenvolveu o “Espaço do Credor”.



Trata-se de um Canal Virtual, reservado aos credores e interessados no processo das empresas em Recuperação Judicial e Falências, pelas quais funcionamos na qualidade de AJ. Neste ambiente são veiculadas informações e orientações do

Administrador Judicial para os credores, assim como os documentos e principais peças processuais referentes à Recuperação Judicial.



Entendemos que a disponibilização prévia e adequada de informações aos credores traz dinamismo e pressupõe respostas céleres as demandas dos interessados.

Ainda, considerando a quantidade de documentação recebida, não serão apresentados na forma de anexo, mas todos estão disponíveis junto a esse AJ, os quais quando solicitados serão entregues a credores ou interessados. Portanto, esclarecemos que os documentos que pautaram a elaboração do presente relatório estão disponíveis para consulta em nosso escritório, sendo que o acesso poderá ser feito mediante solicitação formal dos credores.

14. DOS REQUERIMENTOS E INFORMAÇÕES AO JUÍZO

Com toda vênia e acatamento, vimos solicitar a apreciação da nobre magistrada, sobre a manutenção da data indicada nos Autos às fls. 913/914, ou se melhor entender, antecipar para ocasião mais breve, conforme exposto no Item 7, do presente Relatório.

Cabe ainda informar que até o presente momento a recuperanda não efetuou qualquer pagamento a título de honorários a esta administradora judicial, sendo que estamos buscando a resolução desta situação junto a empresa recuperanda, e havendo a continuidade desta situação, informaremos a este douto Juízo.

Por fim, embora neste relatório conste as análises de ordem contábil e financeira da empresa recuperanda, algumas informações adicionais relevantes estão faltantes, o que impede por

ora esta administradora de proceder análises mais específicas, sobretudo no aspecto financeiro. Visando a resolução destas lacunas de informações, esta administradora tem requisitado a complementação da documentação necessária e tão logo esta seja recepcionada, será realizado relatório com as análises pertinentes.

15. ENCERRAMENTO

Esclarecemos que além de todos os procedimentos e análise supra relatados, temos sido diligentes ao processo, atendendo prontamente a Recuperanda e todos os credores, seja por telefone, e-mail ou reunião presencial, sendo adotadas todas as providências por este AJ, das quais muitas já se encontram finalizadas e as demais em andamento.

Por fim, agradecemos a confiança dedicada, colocando-nos ao seu inteiro dispor para suprir eventuais dúvidas do presente relatório.

Campo Grande, 08 de dezembro de 2016.

REAL BRASIL CONSULTORIA LTDA
Administradora Judicial
Fabio Rocha Nimer
CORECON/MS 1.033 – 20ª Região



SÃO PAULO - SP

AV. PAULISTA, 1765 • 7º ANDAR
CERQUEIRA CESAR • CEP. 01311-930
FONE/FAX +55 (11) 2450-7333

CAMPO GRANDE - MS

RUA GAL. ODORICO QUADROS, 37
JARDIM DOS ESTADOS • CEP. 79020-260
FONE/FAX +55 (67) 3026-6567

CUIABÁ - MT

AV. RUBENS DE MENDONÇA, 1856 • SALA1403
BOSQUE DA SAÚDE • CEP. 78050-000
FONE/FAX +55 (65) 3052-7636

UBERLÂNDIA - MG

RUA CIPRIANO DEL FÁVERO, 617
CENTRO • CEP. 38400-106
FONE/FAX +55 (34) 4102-0200

contato@realbrasilconsultoria.com.br • www.realbrasilconsultoria.com.br

ANEXO I

DOCUMENTOS RECEBIDOS

PROTOCOLO: 01.0019.2410.11052016-JEMS

SÃO PAULO-SP

AV. PAULISTA, 1765 • 7º Andar
CERQUEIRA CESAR • CEP 01311-930
Fone/FAX +55 (11) 2450.7333

CAMPO GRANDE-MS

RUA GAL. ODORICO QUADROS, 37
JD. DOS ESTADOS • CEP 79020-260
Fone/FAX +55 (67) 3026.6567

CUIABÁ-MT

AV. RUBENS DE MENDONÇA, 1856 • SL 1403
BOSQUE DA SAÚDE • CEP 78050-000
Fone/FAX +55 (65) 3052.7636

UBERLÂNDIA-MG

RUA CIPRIANO DEL FÁVERO, 617
CENTRO • CEP 38400-106
Fone/FAX + 55(34) 4102.0200

KENEDY VILHALBA VIEIRA LTDA

fls. 941

CNPJ: 05.653.404/0001-06

ATIVO	SALDO
ATIVO CIRCULANTE	13.351.106,66
DISPONIVEL	130.998,11
CAIXA GERAL	130.250,00
Caixa Matriz	130.250,00
BANCOS	748,11
Banco do Brasil	434,57
Banco Sicredi S/A - 10800-2	313,54
DIREITOS	2.219.888,50
CLIENTES	2.114.601,90
Duplicatas a Receber	2.114.601,90
ADIANTAMENTOS	105.286,60
Adto a Funcionarios	1.230,00
Adto a Fornecedores	104.056,60
ESTOQUES	10.699.601,49
ESTOQUES PROPRIOS	5.409.244,61
Estoque de Sementes	368.420,35
Estoque de Insumos	1.231.653,05
Estoque de Cereais	3.809.171,21
ESTOQUE DE TERCEIROS	5.290.356,88
Estoque de Cereais	5.290.356,88
OUTROS CREDITOS	300.618,56
IMPOSTOS RECUPERAVEIS	300.618,56
Icms a Recuperar	300.618,56
ATIVO NÃO CIRCULANTE	2.279.447,43
IMOBILIZADO	2.279.447,43
IMOBILIZADO TECNICO	2.618.652,43
Terrenos	309.322,50
Predios, Benfeitorias e Construções	330.104,80
Maquinas e Equipamentos	788.843,48
Moveis e Utensilios	452.658,00
Equipamentos de Informatica e Telecomunicações	93.659,20
Veiculos	644.064,45
(-) DEPRECIAÇÕES	(339.205,00)
(-) Depreciações Acumuladas	(339.205,00)
TOTAL ATIVO	15.630.554,09
PASSIVO	
PASSIVO CIRCULANTE	19.163.413,33
FORNECEDORES	12.403.497,94
FORNECEDORES OPERACIONAIS	12.403.497,94
Agricola Urtigao Com Repr Transp Ltda	28.000,00
Alfredo Cabral de Jesus	219.136,50
Aliança Agricola Cerrado	94.000,00
Ambev SA	324.120,00
Andav	310,00
Angelo Antonio Michelin	975.397,75
Antonio Atanasio Muller	422.410,60

KENEDY VILHALBA VIEIRA LTDA

CNPJ: 05.653.404/0001-06

CS Mendes Transportes Ltda	644.222,50
Compo do Brasil SA	100.542,00
Consagro Agroquimica Ltda	1.593.713,44
Cooperativa Catarinense de Transportes Ltda	48.230,20
Cooperativa Central Aurora Alimentos	175,31
Cropchem Ltda	211.200,00
Cropfield Distribuidora de Insumos	30.000,00
Du Pont do Brasil Sa	314.413,55
Eleida Moreira Jacques	50.807,52
Flavio Costa Beber Junior	11.793,81
FMC Quimica do Brasil	1.081.501,57
Francisco Jose Wolf	72.249,43
G10 Transportes Ltda	24.735,68
Gabriel Massei Rodrigues Maçans	26.000,00
Jaime Agostinho Schwerz	12.112,76
Jose Borh Sobrinho	76.867,94
Kenedy Vilhalba Vieira	119.037,46
Laurindo Lorenzi	110.623,70
Liberty Seguros SA	8.469,17
Lotano Transportes Rodoviaros Ltda	130.849,25
Luiz Jorge Lageano	543.218,91
Macdermid Agriculture Soutions	607.000,00
Marcos Andriago Paggi de Andrade	21.736,98
Mario Meneguelli Precinato	1.437.353,83
Master Grain Cereais Ltda	11.300,00
Nilson Brongnoli	1.220.000,00
Novozymes Biog Produtos Agric Ltda	8.573,36
Paola Cristina Kist	95.361,58
Paulo Tadeu Klidzio	40.614,00
Pedro Natalino Lorenzi	72,39
Producamo Industria e Com Cereais	6.704,00
Ramona Gamarra da Silveira	46.900,00
Ronaldo Jose Portela	255.982,30
Sementes Estrela Com Inp Exp Ltda	315.700,60
Sementes Rio Fourado Ltda	10.891,76
Semenza Com Rep Ltda	45.225,00
William Fraga Fontoura	10.000,00
Ballagro Agro Tecnologia Ltda	516.014,09
Seguros a Pagar Bradesco	14.767,12
Brandt Soluções em Agricultura Ltda	434.581,40
Combustiveis e Lubrificantes Pioneiro Ltda	1.042,88
Condovel Comercial Dourados de Veiculos	4.402,62
IPVA a Recolher	8.218,93
Eletrica Zan Ltda	1.437,80
Energisa Mato Grosso do Sul	12.636,45
Grandourados Veiculos Ltda	1.295,16
Malacarne E Cerqueira Ltda	1.546,64
FORNECEDORES DE CEREAIS	5.290.356,88
CEREAIS DEPOSITADO	5.290.356,88
Cereais em Deposito	5.290.356,88
EMPRESTIMOS E FINANCIAMENTOS	1.274.902,10
FINANCIAMENTOS BANCARIOS	1.274.902,10
Caixa Economica Federal S/A	188.092,40
Caixa E Federal S/A Conta Corrente	110.269,68
Finame Bradesco S/A	518.431,04
Bradesco S/A Conta Corrente	15,19

Fnto Bco Safra S/A	53.928,38
Banco do Brasil SA	186.197,22
Banco do Brasil S/A Conta Corrente	20.737,16
Banco Itau S/A Conta Corrente	93.648,52
Banco Itau S/A	103.582,51
OBRIGAÇÕES	146.338,48
OBRIGAÇÕES PESSOAIS	44.866,48
Salarios a Pagar	41.485,68
Pro-labore a Pagar	3.380,80
OUTRAS OBRIGAÇÕES	48.317,93
Adiantamento de Clientes	44.850,00
Outras Contas a Pagar	3.467,93
OBRIGAÇÕES FISCAIS/SOCIAIS	101.472,00
INSS a Recolher	75.641,43
ISSQN a Recolher	14.404,74
FGTS a Recolher	10.053,49
IRRF a Recolher	1.372,34
PASSIVO NÃO CIRCULANTE	540.482,80
OBRIGAÇÕES A LONGO PRAZO	540.482,80
PARCELAMENTOS FISCAIS	540.482,80
Parcelamentos Fiscais	540.482,80
PATRIMONIO LIQUIDO	(3.948.020,85)
CAPITAL SOCIAL	190.000,00
CAPITAL	190.000,00
Capital Integralizado	190.000,00
RESERVAS	113.313,30
RESERVAS DE CAPITAL	113.313,30
Correção Monetaria do Capital	113.313,30
LUCROS OU PREJUIZOS	(4.251.334,15)
LUCROS ACUMULADOS	(4.251.334,15)
Resultado do Exercicios Anteriores	(4.251.334,15)
TOTAL PASSIVO	15.755.875,28
RECEITA BRUTA	116.074,91
RECEITA DE PRODUTOS AGRICOLAS	98.337,85
VENDAS DE PRODUTOS	98.337,85
Venda da Matriz	98.337,85
OUTRAS RECEITAS	8.868,53
COMISSOES/RECEBIMENTOS	8.868,53
Comissoes/Premiações Recebidas	8.868,53
RECEITA LIQUIDA	116.074,91
CUSTOS DAS VENDAS	(10.947,81)
CUSTO DAS MERCADORIAS	(10.947,81)
CUSTO DAS VENDAS	(10.947,81)
(-) Custos das Mercadorias Vendidas	(9.175,01)
(-) Fretes e Carretos	(1.772,80)

LUCRO BRUTO	105.127,10
DESPESAS	230.448,29
DESPESAS OPERACIONAIS	230.448,29
DESPESAS COM VENDAS	13.602,03
VEICULOS	11.481,03
Combustiveis	5.087,06
Oficina e Manutenção	4.913,89
Seguros	1.480,08
OUTRAS DESP VENDAS	2.121,00
Classificação de Produtos	120,00
Comissoes s/ Vendas	2.001,00
ADMINISTRAÇÃO GERAL	216.846,26
PESSOAL	30.457,18
Beneficios a Funcionarios	1.857,75
Fgts	1.393,62
Previdencia Social	3.947,28
Pro Labore	4.000,00
Salarios e Ordenados	16.763,47
Saude	2.000,00
Vale Transporte	495,06
DESPESAS ADMINISTRATIVAS	22.737,38
Assinaturas e Associações	2.330,48
Comunicações	3.093,37
Confraternizações	232,00
Contribuição Sindical	562,53
Conservação e Manutenção de Predios	57,00
Copa e Cozinha	679,05
Despesas Bancarias	252,50
Despesas Legais	447,00
Energia Eletrica	6.091,14
Frete e Carretos	20,00
Honorarios Advocaticios	1.000,00
Honorarios Contabeis	2.000,00
Impostos e Taxas	224,45
Informatica	535,96
Manutenção Equipamentos	537,91
Material de Consumo	317,32
Material de Expediente	621,57
Postais e Telegramas	112,00
Publicidades, Eventos e Doações	1.403,00
Refeições e Alimentação	563,59
Segurança e Equip de Proteção	410,82
Sistemas de Informatica	985,00
Seguro Predial	110,69
Serviços Terceiros	150,00
RESULTADO FINANCEIRO	163.651,70
Descontos Concedidos	737,39
Descontos Obtidos	2.978,65
Encargos Financeiros	34.335,13
Iof	922,61
Juros Passivos	123.791,30

BALANCETE DE VERIFICAÇÃO EM 31 DE JANEIRO DE 2016
KENEDY VILHALBA VIEIRA LTDA
CNPJ: 05.653.404/0001-06

Juros Recebidos


886,62

RESULTADO DO EXERCÍCIO

(125.321,19)



Kenedy Vilhalba Vieira
CPF: 569.241.861-49



ANTONIO CEZAR MADER
CRC: PR/028.472/TMS

Antonio Cezar Mader
Contador
CRC/PR 28472 T MS
CPF: 394.266.880-72

ATIVO	SALDO
ATIVO CIRCULANTE	16.328.543,04
DISPONIVEL	250.973,71
CAIXA GERAL	250.225,60
Caixa Matriz	250.225,60
BANCOS	748,11
Banco do Brasil	434,57
Banco Sicredi S/A - 10800-2	313,54
DIREITOS	4.841.709,91
CLIENTES	3.814.700,91
Duplicatas a Receber	3.814.700,91
ADIANTAMENTOS	1.027.009,00
Adto a Funcionarios	1.230,00
Adto a Fornecedores	1.024.779,00
Adto Viagens	1.000,00
ESTOQUES	10.935.240,86
ESTOQUES PROPRIOS	2.547.628,36
Estoque de Sementes	85.665,20
Estoque de Insumos	1.884.969,57
Estoque de Cereais	576.993,59
ESTOQUE DE TERCEIROS	8.387.612,50
Estoque de Cereais	8.387.612,50
OUTROS CREDITOS	300.618,56
IMPOSTOS RECUPERAVEIS	300.618,56
Icms a Recuperar	300.618,56
ATIVO NÃO CIRCULANTE	3.576.270,98
IMOBILIZADO	3.576.270,98
IMOBILIZADO TECNICO	3.915.475,98
Terrenos	309.322,50
Predios, Benfeitorias e Construcoes	1.630.104,80
Maquinas e Equipamentos	788.843,48
Moveis e Utensilios	452.658,00
Equipamentos de Informatica e Telecomunicações	93.659,20
Veiculos	640.888,00
(-) DEPRECIAÇÕES	(339.205,00)
(-) Depreciações Acumuladas	(339.205,00)
TOTAL ATIVO	19.904.814,02
PASSIVO	
PASSIVO CIRCULANTE	23.916.838,80
FORNECEDORES	13.539.780,99
FORNECEDORES OPERACIONAIS	13.539.780,99
Adrianus Lodevicus Maria Vosters	97.141,50
Agricola Urtigao Com Repr Transp Ltda	51.250,00
Agropecuaria Nova Fronteira Ltda	110.000,00
AGS Goldoni ME	124.786,22
Ake Bernhard Van Der Vinne	251.262,15
Alecio Bello	30.632,25

KENEDY VILHALBA VIEIRA LTDA

fls. 947

CNPJ: 05.653.404/0001-06

Alfredo Cabral de Jesus	120.921,32
Aliança Agricola Cerrado	94.000,00
Ambev SA	324.120,00
ANDAV	3.060,00
Angelo Antonio Michelin	374.397,75
Antonio Atanasio Muller	209.141,37
Ardel Associação Revendas	2.700,00
Ballagro Agro Tecnologia Ltda	516.014,09
Brandt Soluções em Agricultura Ltda	438.861,80
Compo do Brasil SA	100.542,00
Consagro Agroquimica Ltda	1.593.713,44
Cropche Ltda	211.200,00
Cropfield Distribuidora de Insumos	30.000,00
CS Mendes Transportes Ltda	2.187.151,77
Du Pont do Brasil Sa	599.644,80
Eletrica Zan Ltda	835,34
Energisa Mato Grosso do Sul	23.412,74
FMC Quimica do Brasil	1.081.501,57
Fornecedores Diversos	23.210,26
Francisco Jose Wolf	19.714,43
Gabriel Massei Rodrigues Maçans	44.237,80
Gilson Bombarda	300.349,43
Guaraci Boschilia	365.872,65
Ildo Maggioni	31.653,99
Jaime Agostinho Schwerz	12.112,76
Jose Borh Sobrinho	698.953,74
Laurindo Lorenzi	60.623,70
Leandro Wayhs	22.690,65
Liberty Seguros SA	30.050,24
Lilian Moreira Jaques	246.015,66
Lotano Transportes Rodoviaros Ltda	75.849,25
Luiz Jorge Lageano	133.367,83
Macdermid Agriculture Soutions	307.000,00
Marcos Andriago Paggi de Andrade	21.736,98
Mario Meneguelli Precinato	582.879,07
Master Grain Cereais Ltda	11.300,00
Neuri Rosseto	61.000,00
Nilson Brongnoli	1.220.000,00
Novozymes Biog Produtos Agric Ltda	8.573,36
Orlando Mendes Gonçalves	9.882,81
Orlando Moreira Jaques	11.676,60
Producampo Industria e Com Cereais	6.704,00
Ramona Gamarra da Silveira	43.000,00
RCT Logistica e Transportes Ltda	21.945,94
Ronaldo Jose Portela	56.550,00
Seguros a Pagar Bradesco	6.879,79
Sementes Estrela Com Inp Exp Ltda	315.700,60
Semenza Com Rep Ltda	90.450,00
Vicente Yoneyama	94.631,66
Waldemar Saikkonen	8.971,68
Willian Fraga Fontoura	10.000,00
Zanatta Pereira e Cia Ltda	9.906,00
FORNECEDORES DE CEREAIS	8.387.612,50
CEREAIS DEPOSITADO	8.387.512,50
Cereais em Deposito	8.387.512,50
EMPRESTIMOS E FINANCIAMENTOS	1.835.169,93

FINANCIAMENTOS BANCARIOS	1.835.169,93
Caixa Economica Federal S/A	295.952,98
Caixa E Federal S/A Conta Corrente	8.921,11
Finame Bradesco S/A	432.822,44
Bradesco S/A Conta Corrente	4,96
Fnto Bco Safra S/A	44.399,03
Banco do Brasil SA	603.450,80
Banco do Brasil S/A Conta Corrente	22.525,49
Banco Itau S/A	427.093,12
OBRIGAÇÕES	121.197,80
OBRIGAÇÕES PESSOAIS	19.725,80
Salarios a Pagar	16.345,00
Pro-labore a Pagar	3.380,80
OUTRAS OBRIGAÇÕES	33.077,58
Telefone a Pagar	7.872,08
Outras Contas a Pagar	25.205,50
OBRIGAÇÕES FISCAIS/SOCIAIS	101.472,00
INSS a Recolher	75.641,43
ISSQN a Recolher	14.404,74
FGTS a Recolher	10.053,49
IRRF a Recolher	1.372,34
PASSIVO NÃO CIRCULANTE	540.482,80
OBRIGAÇÕES A LONGO PRAZO	540.482,80
PARCELAMENTOS FISCAIS	540.482,80
Parcelamentos Fiscais	540.482,80
PATRIMONIO LIQUIDO	(3.948.020,85)
CAPITAL SOCIAL	190.000,00
CAPITAL	190.000,00
Capital Integralizado	190.000,00
RESERVAS	113.313,30
RESERVAS DE CAPITAL	113.313,30
Correção Monetaria do Capital	113.313,30
LUCROS OU PREJUIZOS	(4.251.334,15)
LUCROS ACUMULADOS	(4.251.334,15)
Resultado do Exercicios Anteriores	(4.251.334,15)
TOTAL PASSIVO	20.509.300,75
RECEITA BRUTA	10.489.641,92
RECEITA DE PRODUTOS AGRICOLAS	10.376.390,02
VENDAS DE PRODUTOS	10.376.390,02
Venda da Matriz	299.217,89
Venda da Filial Armazem	10.077.172,13
OUTRAS RECEITAS	62.070,20
ARMAZEM	10.888,50
Venda de Residuos	5.586,00
Serviços do Armazem	5.302,50
COMISSOES/RECEBIMENTOS	51.81,70
Comissoes/Premiações Recebidas	51.81,70

(-) DEDUÇÕES DAS VENDAS	(1.599.976,12)
(-) IMPOSTOS S/ VENDAS	(713.919,12)
(-) Icms s/ Vendas	(664.374,58)
(-) Fundersul	(45.693,28)
(-) Fundems	(3.851,26)
(-) DEVOLUÇÕES	(886.057,00)
(-) Devoluções de Vendas Matriz	(246.611,20)
(-) Devoluções de Vendas Filial	(639.445,80)
RECEITA LIQUIDA	8.889.665,80
CUSTOS DAS VENDAS	(8.839.100,97)
CUSTO DAS MERCADORIAS	(8.839.100,97)
CUSTO DAS VENDAS	(8.839.100,97)
(-) Custos das Mercadorias Vendidas	(8.304.883,91)
(-) Fretes e Carretos	(534.217,06)
LUCRO BRUTO	50.564,83
DESPESAS	655.051,56
DESPESAS OPERACIONAIS	655.051,56
DESPESAS COM VENDAS	77.598,50
VEICULOS	74.477,50
Oficina e Manutenção	22.836,59
IPVA e Licenciamento	6.037,73
Multas de Transito	101,09
Combustiveis	30.396,45
Seguros	11.838,64
Pneus	3.267,00
OUTRAS DESP VENDAS	3.121,00
Classificação de Produtos	120,00
Comissoes s/ Vendas	3.001,00
ADMINISTRAÇÃO GERAL	577.453,06
PESSOAL	61.413,82
Beneficios a Funcionarios	3.393,00
Fgts	2.764,62
Previdencia Social	5.726,51
Pro Labore	8.000,00
Salarios e Ordenados	34.600,47
Saude	4.524,27
Vale Transporte	2.404,95
DESPESAS ADMINISTRATIVAS	65.973,20
Assinaturas e Associações	3.811,20
Comunicações	7.636,86
Confraternizações	232,00
Contribuição Sindical	1.266,42
Conservação e Manutenção de Predios	554,00
Copa e Cozinha	2.224,33
Despesas Bancarias	3.940,67
Despesas Legais	7.337,70
Energia Eletrica	6.180,19
Frete e Carretos	120,12
Honorarios Advocaticios	1.000,00
Honorarios Contabeis	4.000,00

BALANCETE DE VERIFICAÇÃO EM 31 DE FEVEREIRO DE 2016


KENEDY VILHALBA VIEIRA LTDA
CNPJ: 05.653.404/0001-06

Impostos e Taxas	1.424,45
Informatica	3.959,43
Manutenção Equipamentos	1.571,29
Material de Consumo	828,80
Material de Expediente	918,95
Postais e Telegramas	246,10
Publicidades, Eventos e Doações	3.963,00
Refeições e Alimentação	950,18
Segurança e Equip de Proteção	630,82
Sistemas de Informatica	2.085,00
Seguro Predial	401,69
Serviços Terceiros	10.690,00
DESPESAS GERAIS	119.354,28
Bens de Natureza Permanente	491,00
Despesas Diversas	13.550,00
IPTU	6.367,23
Manutenção Silos e Armazem	98.946,05
RESULTADO FINANCEIRO	330.711,76
Descontos Concedidos	79.715,26
Descontos Obtidos	2.978,65
Encargos Financeiros	78.768,11
lof	3.726,99
Juros Passivos	164.636,13
Juros Recebidos	886,62

RESULTADO DO EXERCICIO

(604.486,73)


Kenedy Vilhalba Vieira
CPF: 569.241.861-49


ANTONIO CEZAR MADER
CRC-PR/028.472TMS

Antonio Cezar Mader
 Contador
 CRC/PR 28472 T MS
 CPF: 394.266.880-72

KENEDY VILHALBA VIEIRA LTDA

fls. 951

CNPJ: 05.653.404/0001-06

ATIVO	SALDO
ATIVO CIRCULANTE	15.622.126,35
DISPONIVEL	250.973,71
CAIXA GERAL	250.225,60
Caixa Matriz	250.225,60
BANCOS	748,11
Banco do Brasil	434,57
Banco Sicredi S/A - 10800-2	313,54
DIREITOS	4.135.293,22
CLIENTES	3.108.284,22
Duplicatas a Receber	3.108.284,22
ADIANTAMENTOS	1.027.009,00
Adto a Funcionarios	1.230,00
Adto a Fornecedores	1.024.779,00
Adto Viagens	1.000,00
ESTOQUES	10.935.240,86
ESTOQUES PROPRIOS	2.547.628,36
Estoque de Sementes	85.665,20
Estoque de Insumos	1.884.969,57
Estoque de Cereais	576.993,59
ESTOQUE DE TERCEIROS	8.387.612,50
Estoque de Cereais	8.387.612,50
OUTROS CREDITOS	300.618,56
IMPOSTOS RECUPERAVEIS	300.618,56
Icms a Recuperar	300.618,56
ATIVO NÃO CIRCULANTE	3.576.270,98
IMOBILIZADO	3.576.270,98
IMOBILIZADO TECNICO	3.915.475,98
Terrenos	309.322,50
Predios, Benfeitorias e Construções	1.630.104,80
Maquinas e Equipamentos	788.843,48
Moveis e Utensilios	452.658,00
Equipamentos de Informatica e Telecomunicações	93.659,20
Veiculos	640.888,00
(-) DEPRECIAÇÕES	(339.205,00)
(-) Depreciações Acumuladas	(339.205,00)
TOTAL ATIVO	19.198.397,33
PASSIVO	
PASSIVO CIRCULANTE	23.931.161,38
FORNECEDORES	13.539.780,99
FORNECEDORES OPERACIONAIS	13.539.780,99
Adrianus Lodevicus Maria Vosters	97.141,50
Agricola Urtigao Com Repr Transp Ltda	51.250,00
Agropecuaria Nova Fronteira Ltda	110.000,00
AGS Goldoni ME	124.786,22
Ake Bernhard Van Der Vinne	251.262,15
Alecio Bello	30.632,25

Alfredo Cabral de Jesus	120.921,32
Aliança Agricola Cerrado	94.000,00
Ambev SA	324.120,00
ANDAV	3.060,00
Angelo Antonio Michelin	374.397,75
Antonio Atanasio Muller	209.141,37
Ardel Associação Revendas	2.700,00
Ballagro Agro Tecnologia Ltda	516.014,09
Brandt Soluções em Agricultura Ltda	438.861,80
Compo do Brasil SA	100.542,00
Consagro Agroquimica Ltda	1.593.713,44
Cropche Ltda	211.200,00
Cropfield Distribuidora de Insumos	30.000,00
CS Mendes Transportes Ltda	2.187.151,77
Du Pont do Brasil Sa	599.644,80
Eletrica Zan Ltda	835,34
Energisa Mato Grosso do Sul	23.412,74
FMC Quimica do Brasil	1.081.501,57
Fornecedores Diversos	23.210,26
Francisco Jose Wolf	19.714,43
Gabriel Massei Rodrigues Maçans	44.237,80
Gilson Bombarda	300.349,43
Guaraci Boschilia	365.872,65
Ildo Maggioni	31.653,99
Jaime Agostinho Schwerz	12.112,76
Jose Borh Sobrinho	698.953,74
Laurindo Lorenzi	60.623,70
Leandro Wayhs	22.690,65
Liberty Seguros SA	30.050,24
Lilian Moreira Jaques	246.015,66
Lotano Transportes Rodoviaros Ltda	75.849,25
Luiz Jorge Lageano	133.367,83
Macdermid Agriculture Soutions	307.000,00
Marcos Andriago Paggi de Andrade	21.736,98
Mario Meneguelli Precinato	582.879,07
Master Grain Cereais Ltda	11.300,00
Neuri Rosseto	61.000,00
Nilson Brongnoli	1.220.000,00
Novozymes Biog Produtos Agric Ltda	8.573,36
Orlando Mendes Gonçalves	9.882,81
Orlando Moreira Jaques	11.676,60
Producampo Industria e Com Cereais	6.704,00
Ramona Gamarra da Silveira	43.000,00
RCT Logistica e Transportes Ltda	21.945,94
Ronaldo Jose Portela	56.550,00
Seguros a Pagar Bradesco	6.879,79
Sementes Estrela Com Inp Exp Ltda	315.700,60
Semenza Com Rep Ltda	90.450,00
Vicente Yoneyama	94.631,66
Waldemar Saikkonen	8.971,68
Willian Fraga Fontoura	10.000,00
Zanatta Pereira e Cia Ltda	9.906,00
FORNECEDORES DE CEREAIS	8.387.612,50
CEREAIS DEPOSITADO	8.387.612,50
Cereais em Deposito	8.387.612,50
EMPRESTIMOS E FINANCIAMENTOS	1.835.169,93

FINANCIAMENTOS BANCARIOS	1.835.169,93
Caixa Economica Federal S/A	295.952,98
Caixa E Federal S/A Conta Corrente	8.921,11
Finame Bradesco S/A	432.822,44
Bradesco S/A Conta Corrente	4,96
Fnto Bco Safra S/A	44.399,03
Banco do Brasil SA	603.450,80
Banco do Brasil S/A Conta Corrente	22.525,49
Banco Itau S/A Conta Corrente	
Banco Itau S/A	427.093,12
OBRIGAÇÕES	146.338,48
OBRIGAÇÕES PESSOAIS	44.866,48
Salarios a Pagar	41.485,68
Pro-labore a Pagar	3.380,80
OUTRAS OBRIGAÇÕES	22.259,48
Telefone a Pagar	7.872,08
Outras Contas a Pagar	14.387,40
OBRIGAÇÕES FISCAIS/SOCIAIS	101.472,00
INSS a Recolher	75.641,43
ISSQN a Recolher	14.404,74
FGTS a Recolher	10.053,49
IRRF a Recolher	1.372,34
PASSIVO NÃO CIRCULANTE	540.482,80
OBRIGAÇÕES A LONGO PRAZO	540.482,80
PARCELAMENTOS FISCAIS	540.482,80
Parcelamentos Fiscais	540.482,80
PATRIMONIO LIQUIDO	(3.948.020,85)
CAPITAL SOCIAL	190.000,00
CAPITAL	190.000,00
Capital Integralizado	190.000,00
RESERVAS	113.313,30
RESERVAS DE CAPITAL	113.313,30
Correção Monetaria do Capital	113.313,30
LUCROS OU PREJUIZOS	(4.251.334,15)
LUCROS ACUMULADOS	(4.251.334,15)
Resultado do Exercicios Anteriores	(4.251.334,15)
TOTAL PASSIVO	20.523.623,33
RECEITA BRUTA	15.763.569,79
RECEITA DE PRODUTOS AGRICOLAS	15.614.994,93
VENDAS DE PRODUTOS	15.614.994,93
Venda da Matriz	884.613,07
Venda da Filial Armazem	14.730.381,86
OUTRAS RECEITAS	79.896,68
ARMAZEM	11.218,50
Venda de Residuos	5.916,00
Serviços do Armazem	5.302,50
COMISSOES/RECEBIMENTOS	68.678,18
Comissoes/Premiações Recebidas	68.678,18

(-) DEDUÇÕES DAS VENDAS	(2.509.411,45)
(-) IMPOSTOS S/ VENDAS	(1.198.283,92)
(-) Icms s/ Vendas	(1.163.762,38)
(-) Fundersul	(31.858,26)
(-) Fundems	(2.663,28)
(-) DEVOLUÇÕES	(1.311.127,53)
(-) Devoluções de Vendas Matriz	(246.611,20)
(-) Devoluções de Vendas Filial	(1.064.516,33)
RECEITA LIQUIDA	13.254.158,34
CUSTOS DAS VENDAS	(12.992.517,20)
CUSTO DAS MERCADORIAS	(12.992.517,20)
CUSTO DAS VENDAS	(12.992.517,20)
(-) Custos das Mercadorias Vendidas	(12.458.300,14)
(-) Fretes e Carretos	(534.217,06)
LUCRO BRUTO	261.641,14
DESPESAS	1.586.867,14
DESPESAS OPERACIONAIS	1.586.867,14
DESPESAS COM VENDAS	70.506,89
VEICULOS	57.727,92
Oficina e Manutenção	17.387,50
IPVA e Licenciamento	4.440,90
Multas de Transito	101,09
Combustiveis	23.905,39
Seguros	8.626,04
Pneus	3.267,00
OUTRAS DESP VENDAS	12.778,97
Classificação de Produtos	1.478,97
Comissoes s/ Vendas	11.300,00
ADMINISTRAÇÃO GERAL	1.516.360,25
PESSOAL	297.883,38
Beneficios a Funcionarios	10.555,93
Férias	9.918,89
Fgts	13.674,44
Indenizações	5.398,99
Premiações	12.937,25
Previdencia Social	50.234,26
Pro Labore	12.000,00
Salarios e Ordenados	178.425,07
Saude	2.380,00
Vale Transporte	2.358,55
DESPESAS ADMINISTRATIVAS	444.479,14
Água e Esgoto	98,00
Assinaturas e Associações	8.386,28
Comunicações	16.923,10
Confraternizações	232,00
Contribuição Sindical	1.355,35
Conservação e Manutenção de Predios	790,00
Copa e Cozinha	2.470,60
Despesas Bancarias	10.338,11

BALANCETE DE VERIFICAÇÃO


EM 31 DE MARÇO DE 2016

KENEDY VILHALBA VIEIRA LTDA**CNPJ: 05.653.404/0001-06**

Despesas Legais	17.797,20
Energia Elétrica	21.383,64
Frete e Carretos	208.049,97
Honorários Advocaticios	2.000,00
Honorários Contabeis	10.300,00
Impostos e Taxas	29.029,88
Informatica	8.889,43
Manutenção Equipamentos	4.160,76
Material de Consumo	1.497,24
Material de Expediente	1.341,70
Postais e Telegramas	256,70
Publicidades, Eventos e Doações	9.053,00
Refeições e Alimentação	4.202,83
Segurança e Equip de Proteção	1.212,82
Sistemas de Informatica	6.370,00
Seguro Predial	52.029,44
Serviços Terceiros	26.118,00
Viagens	193,00
DESPESAS GERAIS	122.424,28
Bens de Natureza Permanente	491,00
Despesas Diversas	16.620,00
IPU	6.367,23
Manutenção Silos e Armazem	98.946,05
RESULTADO FINANCEIRO	651.573,45
Descontos Concedidos	158.593,13
Descontos Obtidos	(26.118,20)
Encargos Financeiros	440.543,89
Iof	3.726,99
Juros Passivos	79.225,91
Juros Recebidos	(4.300,47)
Rendas de Aplicações Financeiras	(97,80)
RESULTADO DO EXERCICIO	(1.325.226,00)



Kenedy Vilhalba Vieira
CPF: 569.241.861-49



ANTONIO CEZAR MADER
CRC: PR/028.472TMS

Antonio Cezar Mader
Contador
CRC/PR 28472 T MS
CPF: 394.266.880-72

ATIVO	SALDO
ATIVO CIRCULANTE	14.343.554,86
DISPONIVEL	208.248,70
CAIXA GERAL	208.226,00
Caixa Matriz	208.226,00
BANCOS	22,70
Banco do Brasil	1,00
Banco Sicredi S/A - 10800-2	21,70
DIREITOS	3.126.214,33
CLIENTES	2.099.205,33
Duplicatas a Receber	2.099.205,33
ADIANTAMENTOS	1.027.009,00
Adto a Funcionarios	1.230,00
Adto a Fornecedores	1.024.779,00
Adto Viagens	1.000,00
ESTOQUES	10.708.473,27
ESTOQUES PROPRIOS	2.320.860,77
Estoque de Sementes	85.665,20
Estoque de Insumos	1.884.969,57
Estoque de Cereais	350.226,00
ESTOQUE DE TERCEIROS	8.387.612,50
Estoque de Cereais	8.387.612,50
OUTROS CREDITOS	300.618,56
IMPOSTOS RECUPERAVEIS	300.618,56
Icms a Recuperar	300.618,56
ATIVO NÃO CIRCULANTE	3.576.270,98
IMOBILIZADO	3.576.270,98
IMOBILIZADO TECNICO	3.915.475,98
Terrenos	309.322,50
Predios, Benfeitorias e Construções	1.630.104,80
Maquinas e Equipamentos	788.843,48
Moveis e Utensilios	452.658,00
Equipamentos de Informatica e Telecomunicações	93.659,20
Veiculos	640.888,00
(-) DEPRECIAÇÕES	(339.205,00)
(-) Depreciações Acumuladas	(339.205,00)
TOTAL ATIVO	17.919.825,84
PASSIVO	
PASSIVO CIRCULANTE	23.099.713,09
FORNECEDORES	12.653.783,69
FORNECEDORES OPERACIONAIS	12.653.783,69
Adrianus Lodevicus Maria Vosters	50.225,00
Agricola Urtigao Com Repr Transp Ltda	51.250,00
Agropecuaria Nova Fronteira Ltda	110.000,00
AGS Goldoni ME	124.786,22
Ake Bernhard Van Der Vinne	251.262,15
Alecio Bello	30.632,25

KENEDY VILHALBA VIEIRA LTDA

CNPJ: 05.653.404/0001-06

Alfredo Cabral de Jesus	120.921,32
Aliança Agricola Cerrado	94.000,00
Ambev SA	324.120,00
ANDAV	3.060,00
Angelo Antonio Michelin	374.397,75
Antonio Atanasio Muller	209.141,37
Ardel Associação Revendas	2.700,00
Ballagro Agro Tecnologia Ltda	485.665,00
Brandt Soluções em Agricultura Ltda	355.335,00
Compo do Brasil SA	100.542,00
Consagro Agroquímica Ltda	1.505.335,30
Cropche Ltda	211.200,00
Cropfield Distribuidora de Insumos	30.000,00
CS Mendes Transportes Ltda	1.550.325,00
Du Pont do Brasil Sa	599.644,80
Eletrica Zan Ltda	835,34
Energisa Mato Grosso do Sul	23.412,74
FMC Química do Brasil	1.081.501,57
Fornecedores Diversos	23.210,26
Francisco Jose Wolf	19.714,43
Gabriel Massei Rodrigues Maçans	44.237,80
Gilson Bombarda	300.349,43
Guaraci Boschilia	365.872,65
Ildo Maggioni	31.653,99
Jaime Agostinho Schwerz	12.112,76
Jose Borh Sobrinho	698.953,74
Laurindo Lorenzi	60.623,70
Leandro Wayhs	22.690,65
Liberty Seguros SA	30.050,24
Lilian Moreira Jaques	246.015,66
Lotano Transportes Rodoviaros Ltda	75.849,25
Luiz Jorge Lageano	133.367,83
Macdermid Agriculture Soutions	307.000,00
Marcos Andriago Paggi de Andrade	21.736,98
Mario Menegueli Precinato	582.879,07
Master Grain Cereais Ltda	11.300,00
Neuri Rosseto	61.000,00
Nilson Brongnoli	1.220.000,00
Novozymes Biog Produtos Agric Ltda	8.573,36
Orlando Mendes Gonçalves	9.882,81
Orlando Moreira Jaques	11.676,60
Producampo Industria e Com Cereais	6.704,00
Ramona Gamarra da Silveira	43.000,00
RCT Logística e Transportes Ltda	21.945,94
Ronaldo Jose Portela	56.550,00
Seguros a Pagar Bradesco	6.879,79
Sementes Estrela Com Inp Exp Ltda	315.700,60
Semenza Com Rep Ltda	90.450,00
Vicente Yoneyama	94.631,66
Waldemar Saikkonen	8.971,68
Willian Fraga Fontoura	10.000,00
Zanatta Pereira e Cia Ltda	9.906,00
FORNECEDORES DE CEREAIS	8.387.612,50
CEREAIS DEPOSITADO	8.387.612,50
Cereais em Deposito	8.387.612,50
EMPRESTIMOS E FINANCIAMENTOS	1.835.169,93

FINANCIAMENTOS BANCARIOS	1.835.169,93
Caixa Economica Federal S/A	295.952,98
Caixa E Federal S/A Conta Corrente	8.921,11
Finame Bradesco S/A	432.822,44
Bradesco S/A Conta Corrente	4,96
Fnto Bco Safra S/A	44.399,03
Banco do Brasil SA	603.450,80
Banco do Brasil S/A Conta Corrente	22.525,49
Banco Itau S/A	427.093,12
OBRIGAÇÕES	121.210,80
OBRIGAÇÕES PESSOAIS	19.738,80
Salarios a Pagar	16.358,00
Pro-labore a Pagar	3.380,80
OUTRAS OBRIGAÇÕES	101.936,17
Telefone a Pagar	3.805,30
Outras Contas a Pagar	98.130,87
OBRIGAÇÕES FISCAIS/SOCIAIS	101.472,00
INSS a Recolher	75.641,43
ISSQN a Recolher	14.404,74
FGTS a Recolher	10.053,49
IRRF a Recolher	1.372,34
PASSIVO NÃO CIRCULANTE	540.482,80
OBRIGAÇÕES A LONGO PRAZO	540.482,80
PARCELAMENTOS FISCAIS	540.482,80
Parcelamentos Fiscais	540.482,80
PATRIMONIO LIQUIDO	(3.948.020,85)
CAPITAL SOCIAL	190.000,00
CAPITAL	190.000,00
Capital Integralizado	190.000,00
RESERVAS	113.313,30
RESERVAS DE CAPITAL	113.313,30
Correção Monetaria do Capital	113.313,30
LUCROS OU PREJUIZOS	(4.251.334,15)
LUCROS ACUMULADOS	(4.251.334,15)
Resultado do Exercicios Anteriores	(4.251.334,15)
TOTAL PASSIVO	19.692.175,04
RECEITA BRUTA	15.763.569,79
RECEITA DE PRODUTOS AGRICOLAS	15.614.994,93
VENDAS DE PRODUTOS	15.614.994,93
Venda da Matriz	884.613,07
Venda da Filial Armazem	14.730.381,86
OUTRAS RECEITAS	79.896,68
ARMAZEM	11.218,50
Venda de Residuos	5.916,00
Serviços do Armazem	5.302,50
COMISSOES/RECEBIMENTOS	68.678,18
Comissoes/Premiações Recebidas	68.678,18

(-) DEDUÇÕES DAS VENDAS	(2.509.411,45)
(-) IMPOSTOS S/ VENDAS	(1.198.283,92)
(-) Icms s/ Vendas	(1.163.762,38)
(-) Fundersul	(31.858,26)
(-) Fundems	(2.663,28)
(-) DEVOLUÇÕES	(1.311.127,53)
(-) Devoluções de Vendas Matriz	(246.611,20)
(-) Devoluções de Vendas Filial	(1.064.516,33)
RECEITA LIQUIDA	13.254.158,34
CUSTOS DAS VENDAS	(13.419.442,06)
CUSTO DAS MERCADORIAS	(13.419.442,06)
CUSTO DAS VENDAS	(13.419.442,06)
(-) Custos das Mercadorias Vendidas	(12.885.225,00)
(-) Fretes e Carretos	(534.217,06)
LUCRO BRUTO	(165.283,72)
DESPESAS	1.607.065,48
DESPESAS OPERACIONAIS	1.607.065,48
DESPESAS COM VENDAS	70.506,89
VEICULOS	57.727,92
Oficina e Manutenção	17.387,50
IPVA e Licenciamento	4.440,90
Multas de Transito	101,09
Combustiveis	23.905,39
Seguros	8.626,04
Pneus	3.267,00
OUTRAS DESP VENDAS	12.778,97
Classificação de Produtos	1.478,97
Comissoes s/ Vendas	11.300,00
ADMINISTRAÇÃO GERAL	1.536.558,59
PESSOAL	318.081,72
Beneficios a Funcionarios	10.555,93
Férias	9.918,89
Fgts	15.046,78
Indenizações	5.398,99
Premiações	12.937,25
Previdencia Social	51.905,63
Pro Labore	12.000,00
Salarios e Ordenados	195.579,70
Saude	2.380,00
Vale Transporte	2.358,55
DESPESAS ADMINISTRATIVAS	444.479,14
Água e Esgoto	98,00
Assinaturas e Associações	8.386,28
Comunicações	16.923,10
Confraternizações	232,00
Contribuição Sindical	1.355,35
Conservação e Manutenção de Predios	790,00
Copa e Cozinha	2.470,69
Despesas Bancarias	10.338,11
Despesas Legais	17.797,20


BALANCETE DE VERIFICAÇÃO

KENEDY VILHALBA VIEIRA LTDA
CNPJ: 05.653.404/0001-06

EM 31 DE ABRIL DE 2016

Energia Eletrica	21.383,64
Fretes e Carretos	208.049,97
Honorarios Advocaticios	2.000,00
Honorarios Contabeis	10.300,00
Impostos e Taxas	29.029,88
Informatica	8.889,43
Manutencao Equipamentos	4.160,76
Material de Consumo	1.497,24
Material de Expediente	1.341,70
Postais e Telegramas	256,70
Publicidades, Eventos e Doacoes	9.053,00
Refeicoes e Alimentacao	□ 4.202,83
Seguranca e Equip de Protecao	1.212,82
Sistemas de Informatica	6.370,00
Seguro Predial	52.029,44
Servicos Terceiros	26.118,00
Viagens	193,00
DESPESAS GERAIS	122.424,28
Bens de Natureza Permanente	491,00
Despesas Diversas	16.620,00
IPU	6.367,23
Manutencao Silos e Armazem	98.946,05
RESULTADO FINANCEIRO	651.573,45
Descontos Concedidos	158.593,13
Descontos Obtidos	(26.118,20)
Encargos Financeiros	440.543,89
lof	3.726,99
Juros Passivos	79.225,91
Juros Recebidos	(4.300,47)
Rendas de Aplicacoes Financeiras	(97,80)
RESULTADO DO EXERCICIO	(1.772.349,20)


Kenedy Vilhalba Vieira
 CPF: 569.241.861-49


ANTONIO CEZAR MADER
 CRC: PR/028.472TMS

Antonio Cezar Mader
 Contador
 CRC/PR 28472 T MS
 CPF: 394.266.880-72

KENEDY VILHALBA VIEIRA EIRELI
CNPJ: 05.653.404/0001-06

A T I V O	SALDO
ATIVO CIRCULANTE	12.817.181,46
DISPONIVEL	205.280,46
CAIXA GERAL	205.225,00
Caixa Matriz	205.225,00
BANCOS	55,46
Banco do Brasil 29392-X	31,65
Caixa Economica Federal	2,11
Banco Sicredi S/A - 10800-2	21,70
DIREITOS	3.114.275,41
CLIENTES	2.088.266,41
Duplicatas a Receber	2.088.266,41
ADIANTAMENTOS	1.026.009,00
Adto a Funcionarios	1.230,00
Adto a Fornecedores	1.024.779,00
ESTOQUES	9.197.007,03
ESTOQUES PROPRIOS	809.394,53
Estoque de Sementes	54.488,97
Estoque de Insumos	754.905,56
ESTOQUE DE TERCEIROS	8.387.612,50
Estoque de Cereais	8.387.612,50
OUTROS CREDITOS	300.618,56
IMPOSTOS RECUPERAVEIS	300.618,56
Icms a Recuperar	300.618,56
ATIVO NÃO CIRCULANTE	3.576.270,98
IMOBILIZADO	3.576.270,98
IMOBILIZADO TECNICO	3.915.475,98
Terrenos	309.322,50
Predios, Benfeitorias e Construções	1.630.104,80
Maquinas e Equipamentos	788.843,48
Moveis e Utensilios	452.658,00
Equipamentos de Informatica e Telecomunicações	93.659,20
Veiculos	640.888,00
(-) DEPRECIAÇÕES	(339.205,00)
(-) Depreciações Acumuladas	(339.205,00)
TOTAL ATIVO	16.393.452,44
P A S S I V O	
PASSIVO CIRCULANTE	22.849.823,48
FORNECEDORES	11.996.514,62
FORNECEDORES OPERACIONAIS	11.996.514,62
Adrianus Lodevicus Maria Vosters	20.340,14
Agricola Urtigao Com Repr Transp Ltda	28.000,00
Agropecuaria Nova Fronteira Ltda	273.516,50
AK-i Comunicação e Serviços Ltda	5.060,00
Ake Bernhard Van Der Vinne	251.262,15
Alecio Bello	25.632,25
Alfredo Cabral de Jesus	67.157,32
Aliança Agricola Cerrado	94.000,00

BALANCETE DE VERIFICAÇÃO

EM 31 DE MAIO DE 2016 fls. 962

KENEDY VILHALBA VIEIRA EIRELI

CNPJ: 05.653.404/0001-06

Ambev SA	324.120,00
ANDAV	340,00
Angelo Antonio Michelin	374.397,75
Antonio Atanasio Muller	197.931,37
Ardel Associacao Revendas	2.700,00
Ballagro Agro Tecnologia Ltda	446.637,06
Brandt Solucoes em Agricultura Ltda	203.507,80
Compo do Brasil SA	85.742,00
Consagro Agroquimica Ltda	1.493.556,42
Cropche Ltda	211.200,00
Cropfield Distribuidora de Insumos	30.000,00
CS Mendes Transportes Ltda	555.683,83
Du Pont do Brasil Sa	15.406,60
Eletrica Zan Ltda	835,34
Energisa Mato Grosso do Sul	27.019,67
FMC Quimica do Brasil	1.081.501,57
Fornecedores Diversos	104.174,18
Guaraci Boschilia Junior	365.872,65
Gabriel Massei Rodrigues Maçans	44.237,80
Guaraci Boschilia	516.438,00
Jaime Agostinho Schwerz	12.112,76
Jose Borh Sobrinho	694.058,74
Laurindo Lorenzi	60.623,70
Luiz Carlos Schweiq Schneider	68.065,30
Liberty Seguros SA	205,77
Lilian Moreira Jaques	2.015,66
Lotano Transportes Rodoviaros Ltda	50.849,25
Luiz Jorge Lageano	89.209,83
Macdermid Agriculture Soutions	307.000,00
Marcos Andrigo Paggi de Andrade	21.736,98
Maria Angelica B Boschiglia	532.875,24
Maria Aparecida da Silva	21.925,21
Master Grain Cereais Ltda	11.300,00
Neuri Rosseto	97.000,00
Nilson Brongnoli	1.220.000,00
Novozymes Biog Produtos Agric Ltda	8.573,36
Pedro Natalino Lorenzi	205.333,89
Orlando Moreira Jaques	11.676,60
Malacarne e Cerqueira Ltda	138.415,00
Getulio Cheres de Menezes	215.833,40
Fernando Bongioiolo	46.316,90
Claudio Arnhold	280.036,66
Thomas Isenberg e Outros	539.000,00
Sementes Estrela Com Inp Exp Ltda	315.700,60
Semenza Com Rep Ltda	90.450,00
Vicente Yoneyama	94.631,66
Waldemar Saikkonen	372,71
Willian Fraga Fontoura	10.000,00
Zaigran Agrocom Corretora Mercadorias	4.925,00
FORNECEDORES DE CEREAIS	8.387.612,50
CEREAIS DEPOSITADO	8.387.612,50
Cereais em Deposito	8.387.612,50
EMPRESTIMOS E FINANCIAMENTOS	2.059.810,04
FINANCIAMENTOS BANCARIOS	2.059.810,04
Caixa Economica Federal S/A	262.657,66
Caixa E Federal S/A Conta Corrente	39.394,51
Banco Bradesco S/A Empréstimos	190.720,08

BALANCETE DE VERIFICAÇÃO

EM 31 DE MAIO DE 2016

KENEDY VILHALBA VIEIRA EIRELI

CNPJ: 05.653.404/0001-06

Bradesco S/A Conta Corrente	40.363,23
Bradesco S/A Conta Corrente	64,69
Fnto Bco Safra S/A	507.513,97
Banco do Brasil SA	603.450,08
Banco do Brasil S/A Conta Corrente	22.328,22
Banco Itau S/A	393.317,60
OBRIGAÇÕES	397.335,41
OBRIGAÇÕES PESSOAIS	23.483,72
Salarios a Pagar	20.102,92
Pro-labore a Pagar	3.380,80
OUTRAS OBRIGAÇÕES	8.550,91
Telefone a Pagar	3.165,48
Outras Contas a Pagar	5.385,43
OBRIGACOES FISCAIS/SOCIAIS	373.851,69
INSS a Recolher	90.594,71
ICMS a Recolher	270.241,40
ISSQN a Recolher	8.492,76
FGTS a Recolher	3.323,67
IRRF a Recolher	1.199,15
PASSIVO NÃO CIRCULANTE	540.482,80
OBRIGAÇÕES A LONGO PRAZO	540.482,80
PARCELAMENTOS FISCAIS	540.482,80
Parcelamentos Fiscais	540.482,80
PATRIMONIO LIQUIDO	(3.948.020,85)
CAPITAL SOCIAL	190.000,00
CAPITAL	190.000,00
Capital Integralizado	190.000,00
RESERVAS	113.313,30
RESERVAS DE CAPITAL	113.313,30
Correção Monetaria do Capital	113.313,30
LUCROS OU PREJUIZOS	(4.251.334,15)
LUCROS ACUMULADOS	(4.251.334,15)
Resultado do Exercicios Anteriores	(4.251.334,15)
TOTAL PASSIVO	19.442.285,43
RECEITA BRUTA	17.528.978,53
RECEITA DE PRODUTOS AGRICOLAS	17.368.494,47
VENDAS DE PRODUTOS	17.368.494,47
Venda da Matriz	2.801.398,09
Venda da Filial Armazem	14.567.096,38
OUTRAS RECEITAS	85.851,28
ARMAZEM	11.218,50
Venda de Residuos	5.916,00
Serviços do Armazem	5.302,50
COMISSOES/RECEBIMENTOS	74.632,78
Comissoes/Premiações Recebidas	74.632,78
(-) DEDUÇÕES DAS VENDAS	(2.551.237,86)

KENEDY VILHALBA VIEIRA EIRELI

CNPJ: 05.653.404/0001-06

(-) IMPOSTOS S/ VENDAS	(1.202.228,90)
(-) Icms s/ Vendas	(1.163.762,38)
(-) ISSQN s/ Vendas	(3.944,98)
(-) Fundersul	(31.858,26)
(-) Fundems	(2.663,28)
(-) DEVOLUÇÕES	(1.349.008,96)
(-) Devoluções de Vendas Matriz	(284.492,63)
(-) Devoluções de Vendas Filial	(1.064.516,33)
RECEITA LIQUIDA	14.977.740,67
CUSTOS DAS VENDAS	(16.462.275,86)
CUSTO DAS MERCADORIAS	(16.462.275,86)
CUSTO DAS VENDAS	(16.462.275,86)
(-) Custos das Mercadorias Vendidas	(15.928.058,80)
(-) Fretes e Carretos	(534.217,06)
LUCRO BRUTO	(1.484.535,19)
DESPESAS	1.564.297,80
DESPESAS OPERACIONAIS	1.564.297,80
DESPESAS COM VENDAS	128.427,04
VEICULOS	96.712,71
Oficina e Manutenção	19.882,50
IPVA e Licenciamento	9.734,03
Multas de Transito	782,04
Combustiveis	31.631,45
Seguros	29.008,69
Pneus	5.674,00
OUTRAS DESP VENDAS	31.714,33
Classificação de Produtos	1.478,97
Comissoes s/ Vendas	30.235,36
ADMINISTRAÇÃO GERAL	1.435.870,76
PESSOAL	342.597,92
Beneficios a Funcionarios	10.555,93
Férias	14.426,30
Fgts	13.674,44
Indenizações	19.392,96
Premiações	15.937,25
Previdencia Social	50.234,26
Pro Labore	12.000,00
Salarios e Ordenados	201.610,73
Saude	2.407,50
Vale Transporte	2.358,55
DESPESAS ADMINISTRATIVAS	501.130,49
Água e Esgoto	185,00
Assinaturas e Associações	9.182,84
Comunicações	16.923,10
Confraternizações	825,76
Contribuição Sindical	1.355,35
Conservação e Manutenção de Predios	1.283,79
Copa e Cozinha	2.713,84
Despesas Bancarias	13.789,27
Despesas Legais	17.892,45
Energia Elétrica	21.497,64


BALANCETE DE VERIFICAÇÃO


EM 31 DE MAIO DE 2016

KENEDY VILHALBA VIEIRA EIRELI
CNPJ: 05.653.404/0001-06

Fretes e Carretos	208.049,97
Honorarios Advocaticios	25.199,25
Honorarios Contabeis	10.300,00
Impostos e Taxas	29.029,88
Informatica	9.312,65
Manutenção Equipamentos	4.160,76
Material de Consumo	1.497,24
Material de Expediente	1.498,50
Postais e Telegramas	556,70
Publicidades, Eventos e Doações	10.093,00
Refeições e Alimentação	4.479,33
Segurança e Equip de Proteção	1.212,82
Sistemas de Informatica	8.570,00
Seguro Predial	52.029,44
Serviços Terceiros	29.259,52
Telefones e Comunicações	20.026,39
Viagens	206,00
DESPESAS GERAIS	122.424,28
Bens de Natureza Permanente	491,00
Despesas Diversas	16.620,00
IPTU	6.367,23
Manutenção Silos e Armazem	98.946,05
RESULTADO FINANCEIRO	469.718,07
Descontos Concedidos	164.638,09
Descontos Obtidos	(50.560,24)
Encargos Financeiros	440.543,89
Iof	3.726,99
Juros Passivos	94.021,82
Juros Recebidos	(154.356,47)
Rendas de Aplicações Financeiras	(28.296,01)

RESULTADO DO EXERCICIO**(3.048.832,99)**


Kenedy Vilhalba Vieira
CPF:569.241.861-49


ANTONIO GEZAR MADER
CRC: PR/028.472TMS

Antonio Cezar Mader
 Contador
 CRC/PR 28472 TMS
 CPF: 394.266.880-72

KENEDY VILHALBA VIEIRA EIRELI

CNPJ: 05.653.404/0001-06

ATIVO	SALDO
ATIVO CIRCULANTE	14.111.581,88
DISPONIVEL	206.255,92
CAIXA GERAL	205.225,00
Caixa Matriz	205.225,00
BANCOS	1.030,92
Banco do Brasil	1,00
Caixa Economica Federal	1,00
Banco Sicredi S/A - 10800-2	1.028,92
DIREITOS	3.344.386,67
CLIENTES	2.318.377,67
Duplicatas a Receber	2.318.377,67
ADIANTAMENTOS	1.026.009,00
Adto a Funcionarios	1.230,00
Adto a Fornecedores	1.024.779,00
ESTOQUES	10.260.320,73
ESTOQUES PROPRIOS	809.394,53
Estoque de Sementes	54.488,97
Estoque de Insumos	754.905,56
ESTOQUE DE TERCEIROS	9.450.926,20
Estoque de Cereais	9.450.926,20
OUTROS CREDITOS	300.618,56
IMPOSTOS RECUPERAVEIS	300.618,56
Icms a Recuperar	300.618,56
ATIVO NÃO CIRCULANTE	3.576.270,98
IMOBILIZADO	3.576.270,98
IMOBILIZADO TECNICO	3.915.475,98
Terrenos	309.322,50
Predios, Benfeitorias e Construções	1.630.104,80
Maquinas e Equipamentos	788.843,48
Moveis e Utensilios	452.658,00
Equipamentos de Informatica e Telecomunicações	93.659,20
Veiculos	640.888,00
(-) DEPRECIAÇÕES	(339.205,00)
(-) Depreciações Acumuladas	(339.205,00)
TOTAL ATIVO	17.687.852,86
PASSIVO	
PASSIVO CIRCULANTE	24.327.061,85
FORNECEDORES	12.088.435,58
FORNECEDORES OPERACIONAIS	12.088.435,58
Adrianus Lodevicus Maria Vosters	20.340,14
Agricola Urtigao Com Repr Transp Ltda	28.000,00
Agropecuaria Nova Fronteira Ltda	273.516,50
AK-i Comunicação e Serviços Ltda	5.060,00
Ake Bernhard Van Der Vinne	251.262,15
Alecio Bello	25.632,25
Alfredo Cabral de Jesus	67.157,32
Aliança Agricola Cerrado	94.000,00
Ambev SA	324.120,00
ANDAV	340,00
Angelo Antonio Michelon	374.397,75
Antonio Atanasio Muller	188.581,37
Ardel Associação Revendas	2.700,00

Ballagro Agro Tecnologia Ltda	446.637,06
Brandt Soluções em Agricultura Ltda	203.507,80
Compo do Brasil SA	85.742,00
Consagro Agroquímica Ltda	1.493.556,42
Cropche Ltda	211.200,00
Cropfield Distribuidora de Insumos	30.000,00
CS Mendes Transportes Ltda	555.683,83
Du Pont do Brasil Sa	15.406,60
Eletrica Zan Ltda	835,34
Energisa Mato Grosso do Sul	27.019,67
FMC Química do Brasil	1.081.501,57
Fornecedores Diversos	129.445,22
Guaraci Boschilia Junior	365.872,65
Gabriel Massei Rodrigues Maçans	130.237,72
Guaraci Boschilia	516.438,00
Jaime Agostinho Schwerz	12.112,76
Jose Borh Sobrinho	694.058,74
Laurindo Lorenzi	60.623,70
Luiz Carlos Schweig Schneider	68.065,30
Liberty Seguros SA	205,77
Lilian Moreira Jaques	2.015,66
Lotano Transportes Rodoviaros Ltda	50.849,25
Luiz Jorge Lageano	89.209,83
Macdermid Agriculture Soutions	307.000,00
Marcos Andriago Paggi de Andrade	21.736,98
Maria Angelica B Boschiglia	532.875,24
Maria Aparecida da Silva	21.925,21
Master Grain Cereais Ltda	11.300,00
Neuri Rosseto	97.000,00
Nilson Brongnoli	1.220.000,00
Novozymes Biog Produtos Agric Ltda	8.573,36
Pedro Natalino Lorenzi	205.333,89
Orlando Moreira Jaques	11.676,60
Malacarne e Cerqueira Ltda	138.415,00
Getulio Cheres de Menezes	215.833,40
Fernando Bongioiolo	36.316,90
Claudio Arnhold	280.036,66
Thomas Isenberg e Outros	539.000,00
Sementes Estrela Com Inp Exp Ltda	315.700,60
Semenza Com Rep Ltda	90.450,00
Vicente Yoneyama	94.631,66
Waldemar Saikkonen	372,71
Willian Fraga Fontoura	10.000,00
Zaigran Agrocom Corretora Mercadorias	4.925,00
FORNECEDORES DE CEREAIS	9.450.926,20
CEREAIS DEPOSITADO	9.450.926,20
Cereais em Deposito	9.450.926,20
EMPRESTIMOS E FINANCIAMENTOS	2.021.362,79
FINANCIAMENTOS BANCARIOS	2.021.362,79
Caixa Economica Federal S/A	262.657,66
Caixa E Federal S/A Conta Corrente	39.394,51
Banco Bradesco S/A Emprestimos	190.720,08
Bradesco S/A Conta Corrente	209,25
Bradesco S/A Conta Corrente	206,09
Fnto Bco Safra S/A	507.513,97
Banco do Brasil SA	603.450,08
Banco do Brasil S/A Conta Corrente	23.893,55
Banco Itau S/A	393.317,60
OBRIGAÇÕES	397.335,41
OBRIGAÇÕES PESSOAIS	23.483,72
Salarios a Pagar	20.102,92

Pro-labore a Pagar	3.380,80
OUTRAS OBRIGAÇÕES	369.001,87
Telefone a Pagar	3.165,48
Outras Contas a Pagar	365.836,39
OBRIGAÇÕES FISCAIS/SOCIAIS	373.851,69
INSS a Recolher	90.594,71
ICMS a Recolher	270.241,40
ISSQN a Recolher	8.492,76
FGTS a Recolher	3.323,67
IRRF a Recolher	1.199,15
PASSIVO NÃO CIRCULANTE	540.482,80
OBRIGAÇÕES A LONGO PRAZO	540.482,80
PARCELAMENTOS FISCAIS	540.482,80
Parcelamentos Fiscais	540.482,80
PATRIMONIO LIQUIDO	(3.948.020,85)
CAPITAL SOCIAL	190.000,00
CAPITAL	190.000,00
Capital Integralizado	190.000,00
RESERVAS	113.313,30
RESERVAS DE CAPITAL	113.313,30
Correção Monetaria do Capital	113.313,30
LUCROS OU PREJUIZOS	(4.251.334,15)
LUCROS ACUMULADOS	(4.251.334,15)
Resultado do Exercicios Anteriores	(4.251.334,15)
TOTAL PASSIVO	20.919.523,80
RECEITA BRUTA	17.543.371,53
RECEITA DE PRODUTOS AGRICOLAS	17.382.887,47
VENDAS DE PRODUTOS	17.382.887,47
Venda da Matriz	2.815.791,09
Venda da Filial Armazem	14.567.096,38
OUTRAS RECEITAS	85.851,28
ARMAZEM	11.218,50
Venda de Residuos	5.916,00
Serviços do Armazem	5.302,50
COMISSOES/RECEBIMENTOS	74.632,78
Comissoes/Premiações Recebidas	74.632,78
(-) DEDUÇÕES DAS VENDAS	(2.551.237,86)
(-) IMPOSTOS S/ VENDAS	(1.202.228,90)
(-) Icms s/ Vendas	(1.163.762,38)
(-) ISSQN s/ Vendas	(3.944,98)
(-) Fundersul	(31.858,26)
(-) Fundems	(2.663,28)
(-) DEVOLUÇÕES	(1.349.008,96)
(-) Devoluções de Vendas Matriz	(284.492,63)
(-) Devoluções de Vendas Filial	(1.064.516,33)
RECEITA LIQUIDA	14.992.133,67
CUSTOS DAS VENDAS	(16.462.275,86)
CUSTO DAS MERCADORIAS	(16.462.275,86)
CUSTO DAS VENDAS	(16.462.275,86)

(-) Custos das Mercadorias Vendidas	(15.928.058,80)
(-) Fretes e Carretos	(534.217,06)
LUCRO BRUTO	(1.470.142,19)
DESPESAS	1.761.528,75
DESPESAS OPERACIONAIS	1.761.526,75
DESPESAS COM VENDAS	133.572,16
VEICULOS	101.857,83
Oficina e Manutenção	19.882,50
IPVA e Licenciamento	14.879,15
Multas de Transito	782,04
Combustiveis	31.631,45
Seguros	29.008,69
Pneus	5.674,00
OUTRAS DESP VENDAS	31.714,33
Classificação de Produtos	1.478,97
Comissoes s/ Vendas	30.235,36
ADMINISTRAÇÃO GERAL	1.627.956,59
PESSOAL	342.597,92
Beneficios a Funcionarios	10.555,93
Férias	14.426,30
Fgts	13.674,44
Indenizações	19.392,96
Premiações	15.937,25
Previdencia Social	50.234,26
Pro Labore	12.000,00
Salarios e Ordenados	201.610,73
Saude	2.407,50
Vale Transporte	2.358,55
DESPESAS ADMINISTRATIVAS	666.692,48
Agua e Esgoto	185,00
Assinaturas e Associações	9.663,06
Comunicações	16.923,10
Confraternizações	825,76
Contribuição Sindical	1.355,35
Conservação e Manutenção de Predios	1.283,79
Copa e Cozinha	3.447,76
Despesas Bancarias	18.805,33
Despesas Legais	19.533,03
Energia Eletrica	46.187,99
Fretes e Carretos	332.929,90
Honorarios Advocaticios	26.206,69
Honorarios Contabeis	10.300,00
Impostos e Taxas	29.029,88
Informatica	9.312,65
Manutenção Equipamentos	4.160,76
Material de Consumo	1.497,24
Material de Expediente	1.498,50
Postais e Telegramas	644,00
Publicidades, Eventos e Doações	10.093,00
Refeições e Alimentação	4.479,33
Segurança e Equip de Proteção	1.212,82
Sistemas de Informatica	8.570,00
Seguro Predial	52.029,44
Serviços Terceiros	31.442,42
Telefones e Comunicações	24.869,68
Viagens	206,00
DESPESAS GERAIS	148.948,12
Bens de Natureza Permanente	491,00

BALANCETE DE VERIFICAÇÃO

30 DE JUNHO DE 2016


KENEDY VILHALVA VIEIRA EIRELI


CNPJ: 05.653.404/0001-06

Despesas Diversas	43.143,84
IPTU	6.367,23
Manutenção Silos e Armazem	98.946,05
RESULTADO FINANCEIRO	469.716,07
Descontos Concedidos	164.638,09
Descontos Obtidos	(50.560,24)
Encargos Financeiros	440.543,89
lof	3.726,99
Juros Passivos	94.021,82
Juros Recebidos	(154.356,47)
Rendas de Aplicações Financeiras	(28.296,01)

RESULTADO DO EXERCICIO

(3.231.670,94)


KENEDY VILHALVA VIEIRA
 CPF: 569.241.861-49



ANTONIO CEZAR MADER
 CRC: PR 028.472/TMS

Antonio Cezar Mader
 Contador
 CRC/PR 28472 T MS
 CPF: 394.266.880-72

KENEDY VILHALBA VIEIRA EIRELI

CNPJ: 05.653.404/0001-06

ATIVO	SALDO
ATIVO CIRCULANTE	14.110.858,35
DISPONIVEL	206.255,92
CAIXA GERAL	205.225,00
Caixa Matriz	205.225,00
BANCOS	1.030,92
Banco do Brasil	1,00
Caixa Economica Federal	1,00
Banco Sicredi S/A - 10800-2	1.028,92
DIREITOS	3.343.663,14
CLIENTES	2.317.654,14
Duplicatas a Receber	2.317.654,14
ADIANTAMENTOS	1.026.009,00
Adto a Funcionarios	1.230,00
Adto a Fornecedores	1.024.779,00
ESTOQUES	10.260.320,73
ESTOQUES PROPRIOS	809.394,53
Estoque de Sementes	54.488,97
Estoque de Insumos	754.905,56
ESTOQUE DE TERCEIROS	9.450.926,20
Estoque de Cereais	9.450.926,20
OUTROS CREDITOS	300.618,56
IMPOSTOS RECUPERAVEIS	300.618,56
Icms a Recuperar	300.618,56
ATIVO NÃO CIRCULANTE	3.576.270,98
IMOBILIZADO	3.576.270,98
IMOBILIZADO TECNICO	3.915.475,98
Terrenos	309.322,50
Predios, Benfeitorias e Construcoes	1.630.104,80
Maquinas e Equipamentos	788.843,48
Moveis e Utensilios	452.658,00
Equipamentos de Informatica e Telecomunicações	93.659,20
Veiculos	640.888,00
(-) DEPRECIAÇÕES	(339.205,00)
(-) Depreciações Acumuladas	(339.205,00)
TOTAL ATIVO	17.687.129,33
PASSIVO	
PASSIVO CIRCULANTE	24.317.583,73
FORNECEDORES	12.088.435,58
FORNECEDORES OPERACIONAIS	12.088.435,58
Adrianus Lodevicus Maria Vosters	20.340,14
Agricola Urtigao Com Repr Transp Ltda	28.000,00
Agropecuaria Nova Fronteira Ltda	273.516,50
AK-i Comunicaçao e Serviços Ltda	5.060,00
Ake Bernhard Van Der Vinne	251.262,15
Alecio Bello	25.632,25
Alfredo Cabral de Jesus	67.157,32
Aliança Agricola Cerrado	94.000,00
Ambev SA	324.120,00
ANDAV	340,00
Angelo Antonio Michelin	374.397,75




Kennedy Vilhalba Vieira Eireli
CNPJ: 05.653.404/0001-06

KENEDY VILHALBA VIEIRA EIRELI

CNPJ: 05.653.404/0001-06

Antonio Atanasio Muller	188.581,37
Ardel Associação Revendas	2.700,00
Ballagro Agro Tecnologia Ltda	446.637,06
Brandt Soluções em Agricultura Ltda	203.507,80
Compo do Brasil SA	85.742,00
Consagro Agroquímica Ltda	1.493.556,42
Cropche Ltda	211.200,00
Cropfield Distribuidora de Insumos	30.000,00
CS Mendes Transportes Ltda	555.683,83
Du Pont do Brasil Sa	15.406,60
Eletrica Zan Ltda	835,34
Energisa Mato Grosso do Sul	27.019,67
FMC Quimica do Brasil	1.081.501,57
Fornecedores Diversos	129.445,22
Guaraci Boschilia Junior	365.872,65
Gabriel Massei Rodrigues Maçans	130.237,72
Guaraci Boschilia	516.438,00
Jaime Agostinho Schwerz	12.112,76
Jose Borh Sobrinho	694.058,74
Laurindo Lorenzi	60.623,70
Luiz Carlos Schweig Schneider	68.065,30
Liberty Seguros SA	205,77
Lilian Moreira Jaques	2.015,66
Lotano Transportes Rodoviaros Ltda	50.849,25
Luiz Jorge Lageano	89.209,83
Macdermid Agriculture Soutions	307.000,00
Marcos Andriago Paggi de Andrade	21.736,98
Maria Angelica B Boschiglia	532.875,24
Maria Aparecida da Silva	21.925,21
Master Grain Cereais Ltda	11.300,00
Neuri Rosseto	97.000,00
Nilson Brongnoi	1.220.000,00
Novozymes Biog Produtos Agric Ltda	8.573,36
Pedro Natalino Lorenzi	205.333,89
Orlando Moreira Jaques	11.676,60
Malacarne e Cerqueira Ltda	138.415,00
Getulio Cheres de Menezes	215.833,40
Fernando Bongioio	36.316,90
Claudio Arnhold	280.036,66
Thomas Isenberg e Outros	539.000,00
Sementes Estrela Com Inp Exp Ltda	315.700,60
Semenza Com Rep Ltda	90.450,00
Vicente Yoneyama	94.631,66
Waldemar Saikkonen	372,71
Willian Fraga Fontoura	10.000,00
Zaigran Agrocom Corretora Mercadorias	4.925,00
FORNECEDORES DE CEREAIS	9.450.926,20
CEREAIS DEPOSITADO	9.450.926,20
Cereais em Deposito	9.450.926,20
EMPRESTIMOS E FINANCIAMENTOS	2.021.362,79
FINANCIAMENTOS BANCARIOS	2.021.362,79
Caixa Economica Federal S/A	262.657,66
Caixa E Federal S/A Conta Corrente	39.394,51
Banco Bradesco S/A Emprestimos	190.720,08
Bradesco S/A Conta Corrente	209,25
Bradesco S/A Conta Corrente	206,09
Fnto Bco Safra S/A	507.513,97
Banco do Brasil SA	603.450,08
Banco do Brasil S/A Conta Corrente	23.893,55
Banco Itau S/A	393.317,60



Kenedy Vilhalba Vieira Eireli
CNPJ: 05.653.404/0001-06

KENEDY VILHALBA VIEIRA EIRELI

CNPJ: 05.653.404/0001-06


OBRIGAÇÕES	387.857,29
OBRIGAÇÕES PESSOAIS	12.716,60
Salários a Pagar	9.335,80
Pro-labore a Pagar	3.380,80
OUTRAS OBRIGAÇÕES	369.001,87
Telefone a Pagar	3.165,48
Outras Contas a Pagar	365.836,39
OBRIGAÇÕES FISCAIS/SOCIAIS	375.140,69
INSS a Recolher	91.883,71
ICMS a Recolher	270.241,40
ISSQN a Recolher	8.492,76
FGTS a Recolher	3.323,67
IRRF a Recolher	1.199,15
PASSIVO NÃO CIRCULANTE	540.482,80
OBRIGAÇÕES A LONGO PRAZO	540.482,80
PARCELAMENTOS FISCAIS	540.482,80
Parcelamentos Fiscais	540.482,80
PATRIMONIO LIQUIDO	(3.948.020,85)
CAPITAL SOCIAL	190.000,00
CAPITAL	190.000,00
Capital Integralizado	190.000,00
RESERVAS	113.313,30
RESERVAS DE CAPITAL	113.313,30
Correção Monetária do Capital	113.313,30
LUCROS OU PREJUIZOS	(4.251.334,15)
LUCROS ACUMULADOS	(4.251.334,15)
Resultado do Exercícios Anteriores	(4.251.334,15)
TOTAL PASSIVO	20.910.045,68
RECEITA BRUTA	17.572.702,92
RECEITA DE PRODUTOS AGRICOLAS	17.412.218,86
VENDAS DE PRODUTOS	17.412.218,86
Venda da Matriz	2.815.791,09
Venda da Filial Armazem	14.596.427,77
OUTRAS RECEITAS	85.851,28
ARMAZEM	11.218,50
Venda de Resíduos	5.916,00
Serviços do Armazem	5.302,50
COMISSOES/RECEBIMENTOS	74.632,78
Comissoes/Premiações Recebidas	74.632,78
(-) DEDUÇÕES DAS VENDAS	(2.551.237,86)
(-) IMPOSTOS S/ VENDAS	(1.202.228,90)
(-) Icms s/ Vendas	(1.163.762,38)
(-) ISSQN s/ Vendas	(3.944,98)
(-) Fundersul	(31.858,26)
(-) Fundems	(2.663,28)


Kenedy Vilhalba Vieira Eireli
 CNPJ: 05.653.404/0001-06

KENEDY VILHALBA VIEIRA EIRELI

CNPJ: 05.653.404/0001-06

(-) DEVOLUÇÕES	(1.349.008,96)
(-) Devoluções de Vendas Matriz	(284.492,63)
(-) Devoluções de Vendas Filial	(1.064.516,33)
RECEITA LIQUIDA	15.021.465,06
CUSTOS DAS VENDAS	(16.472.227,86)
CUSTO DAS MERCADORIAS	(16.472.227,86)
CUSTO DAS VENDAS	(16.472.227,86)
(-) Custos das Mercadorias Vendidas	(15.938.010,80)
(-) Fretes e Carretos	(534.217,06)
LUCRO BRUTO	(1.450.762,80)
DESPESAS	1.772.153,55
DESPESAS OPERACIONAIS	1.772.153,55
DESPESAS COM VENDAS	133.572,16
VEICULOS	101.857,83
Oficina e Manutenção	19.882,50
IPVA e Licenciamento	14.879,15
Multas de Transito	782,04
Combustiveis	31.631,45
Seguros	29.008,69
Pneus	5.674,00
OUTRAS DESP VENDAS	31.714,33
Classificação de Produtos	1.478,97
Comissoes s/ Vendas	30.235,36
ADMINISTRAÇÃO GERAL	1.638.581,39
PESSOAL	353.222,72
Beneficios a Funcionarios	10.555,93
Férias	14.426,30
Fgts	13.674,44
Indenizações	19.392,96
Premiações	15.937,25
Previdencia Social	51.523,26
Pro Labore	12.000,00
Salarios e Ordenados	210.946,53
Saude	2.407,50
Vale Transporte	2.358,55
DESPESAS ADMINISTRATIVAS	666.692,48
Água e Esgoto	185,00
Assinaturas e Associações	9.663,06
Comunicações	16.923,10
Confraternizações	825,76
Contribuição Sindical	1.355,35
Conservação e Manutenção de Predios	1.283,79
Copa e Cozinha	3.447,76
Despesas Bancarias	18.805,33
Despesas Legais	19.533,03
Energia Eletrica	46.187,99
Frete e Carretos	332.929,90
Honorarios Advocaticios	26.206,69
Honorarios Contabeis	10.300,00
Impostos e Taxas	29.029,88
Informatica	9.312,65
Manutenção Equipamentos	4.160,76
Material de Consumo	1.497,24
Material de Expediente	1.498,50



Kenedy Vilhalba Vieira Eireli
 CNPJ: 05.653.404/0001-06


KENEDY VILHALVA VIEIRA EIRELI
CNPJ: 05.653.404/0001-06


Postais e Telegramas	644,00
Publicidades, Eventos e Doações	10.093,00
Refeições e Alimentação	4.479,33
Segurança e Equip de Proteção	1.212,82
Sistemas de Informatica	8.570,00
Seguro Predial	52.029,44
Serviços Terceiros	31.442,42
Telefones e Comunicações	24.869,68
Viagens	206,00
DESPESAS GERAIS	148.948,12
Bens de Natureza Permanente	491,00
Despesas Diversas	43.143,84
IPTU	6.367,23
Manutenção Silos e Armazem	98.946,05
RESULTADO FINANCEIRO	469.718,07
Descontos Concedidos	164.638,09
Descontos Obtidos	(50.560,24)
Encargos Financeiros	440.543,89
Iof	3.726,99
Juros Passivos	94.021,82
Juros Recebidos	(154.356,47)
Rendas de Aplicações Financeiras	(28.296,01)

RESULTADO DO EXERCICIO

(3.222.916,35)


KENEDY VILHALVA VIEIRA
 CPF:569.241.861-49


Kenedy Vilhalva Vieira Eireli
CNPJ: 05.653.404/0001-06


ANTONIO CEZAR MADER
 CRC/PR/028.472TMS

ATIVO	SALDO
ATIVO CIRCULANTE	18.076.404,36
DISPONIVEL	206.255,92
CAIXA GERAL	205.225,00
Caixa Matriz	205.225,00
BANCOS	1.030,92
Banco do Brasil	1,00
Caixa Economica Federal	1,00
Banco Sicredi S/A - 10800-2	1.028,92
DIREITOS	4.530.231,39
CLIENTES	3.505.452,39
Duplicatas a Receber	3.505.452,39
ADIANTAMENTOS	1.024.779,00
Adto a Fornecedores	1.024.779,00
ESTOQUES	13.039.298,49
ESTOQUES PROPRIOS	1.531.770,76
Estoque de Sementes	75.005,32
Estoque de Insumos	1.456.765,44
ESTOQUE DE TERCEIROS	11.507.527,73
Estoque de Cereais	11.507.527,73
OUTROS CREDITOS	300.618,56
IMPOSTOS RECUPERAVEIS	300.618,56
Icms a Recuperar	300.618,56
ATIVO NÃO CIRCULANTE	3.576.270,98
IMOBILIZADO	3.576.270,98
IMOBILIZADO TECNICO	3.915.475,98
Terrenos	309.322,50
Predios, Benfeitorias e Construcoes	1.630.104,80
Maquinas e Equipamentos	788.843,48
Moveis e Utensilios	452.658,00
Equipamentos de Informatica e Telecomunicações	93.659,20
Veiculos	640.888,00
(-) DEPRECIAÇÕES	(339.205,00)
(-) Depreciações Acumuladas	(339.205,00)
TOTAL ATIVO	21.652.675,34
PASSIVO	
PASSIVO CIRCULANTE	27.477.311,77
FORNECEDORES	12.088.435,58
FORNECEDORES OPERACIONAIS	12.088.435,58
Adrianus Lodevicus Maria Vosters	20.340,14
Agricola Urtigao Com Repr Transp Ltda	28.000,00
Agropecuaria Nova Fronteira Ltda	273.516,50
AK-i Comunicação e Serviços Ltda	5.060,00
Ake Bernhard Van Der Vinne	251.262,15
Alecio Bello	25.632,25
Alfredo Cabral de Jesus	67.157,32
Aliança Agricola Cerrado	94.000,00
Ambev SA	324.120,00
ANDAV	340,00
Angelo Antonio Michelin	374.397,75
Antonio Atanasio Muller	188.581,37
Ardel Associação Revendas	2.700,00
Ballagro Agro Tecnologia Ltda	446.637,06

Brandt Soluções em Agricultura Ltda	203.507,80
Claudio Arnhold	280.036,66
Compo do Brasil SA	85.742,00
Consagro Agroquimica Ltda	1.493.556,42
Cropche Ltda	211.200,00
Cropfield Distribuidora de Insumos	30.000,00
CS Mendes Transportes Ltda	555.683,83
Du Pont do Brasil Sa	15.406,60
Eletrica Zan Ltda	835,34
Energisa Mato Grosso do Sul	27.019,67
Fernando Bongioiolo	36.316,90
FMC Quimica do Brasil	1.081.501,57
Fornecedores Diversos	129.445,22
Gabriel Massei Rodrigues Maçans	130.237,72
Getulio Cheres de Menezes	215.833,40
Guaraci Boschilia	516.438,00
Guaraci Boschilia Junior	365.872,65
Jaime Agostinho Schwerz	12.112,76
Jose Borh Sobrinho	694.058,74
Laurindo Lorenzi	60.623,70
Liberty Seguros SA	205,77
Lilian Moreira Jaques	2.015,66
Lotano Transportes Rodoviaros Ltda	50.849,25
Luiz Carlos Schweig Schneider	68.065,30
Luiz Jorge Lageano	89.209,83
Macdermid Agriculture Soutions	307.000,00
Malacarne e Cerqueira Ltda	138.415,00
Marcos Andriago Paggi de Andrade	21.736,98
Maria Angelica B Boschiglia	532.875,24
Maria Aparecida da Silva	21.925,21
Master Grain Cereais Ltda	11.300,00
Neuri Rosseto	97.000,00
Nilson Brongnoli	1.220.000,00
Novozymes Biog Produtos Agric Ltda	8.573,36
Orlando Moreira Jaques	11.676,60
Pedro Natalino Lorenzi	205.333,89
Sementes Estrela Com Inp Exp Ltda	315.700,60
Semenza Com Rep Ltda	90.450,00
Thomas Isenberg e Outros	539.000,00
Vicente Yoneyama	94.631,66
Waldemar Saikkonen	372,71
Willian Fraga Fontoura	10.000,00
Zaigran Agrocom Corretora Mercadorias	4.925,00
FORNECEDORES DE CEREAIS	11.507.527,73
CEREAIS DEPOSITADO	11.507.527,73
Cereais em Deposito	11.507.527,73
EMPRESTIMOS E FINANCIAMENTOS	2.623.840,77
FINANCIAMENTOS BANCARIOS	2.623.840,77
Caixa Economica Federal S/A	262.657,66
Banco Bradesco S/A Emprestimos	290.779,94
Bradesco S/A Conta Corrente	209,25
Bradesco S/A Conta Corrente	206,09
Fnto Bco Safra S/A	483.670,16
Banco do Brasil SA	1.135.331,00
Banco do Brasil S/A Conta Corrente	23.893,55
Banco Itau S/A	427.093,12
OBRIGAÇÕES	1.118.942,93
OBRIGAÇÕES PESSOAIS	16.075,38
Salarios a Pagar	12.694,58
Pro-labore a Pagar	3.380,80

KENEDY VILHALBA VIEIRA EIRELI

CNPJ: 05.653.404/0001-06

OUTRAS OBRIGAÇÕES	138.564,76
Telefone a Pagar	4.126,82
Honorarios Advocaticios a Pagar	118.656,12
Elergia Eletrica a Pagar	15.781,82
OBRIGAÇÕES FISCAIS/SOCIAIS	1.102.867,55
INSS a Recolher	100.303,89
ICMS a Recolher	991.152,05
ISSQN a Recolher	4.168,88
FGTS a Recolher	6.043,58
IRRF a Recolher	1.199,15
PASSIVO NÃO CIRCULANTE	540.482,80
OBRIGAÇÕES A LONGO PRAZO	540.482,80
PARCELAMENTOS FISCAIS	540.482,80
Parcelamentos Fiscais	540.482,80
PATRIMONIO LIQUIDO	(3.948.020,85)
CAPITAL SOCIAL	190.000,00
CAPITAL	190.000,00
Capital Integralizado	190.000,00
RESERVAS	113.313,30
RESERVAS DE CAPITAL	113.313,30
Correção Monetaria do Capital	113.313,30
LUCROS OU PREJUIZOS	(4.251.334,15)
LUCROS ACUMULADOS	(4.251.334,15)
Resultado do Exercicios Anteriores	(4.251.334,15)
TOTAL PASSIVO	24.069.773,72
RECEITA BRUTA	17.687.921,54
RECEITA DE PRODUTOS AGRICOLAS	17.382.887,47
VENDAS DE PRODUTOS	17.382.887,47
Venda da Matriz	2.815.791,09
Venda da Filial Armazem	14.567.096,38
OUTRAS RECEITAS	220.819,40
ARMAZEM	136.604,73
Venda de Residuos	131.302,23
Serviços do Armazem	5.302,50
COMISSOES/RECEBIMENTOS	84.214,67
Comissoes/Premiações Recebidas	84.214,67
(-) DEDUÇÕES DAS VENDAS	(227.658,08)
(-) IMPOSTOS S/ VENDAS	1.121.350,88
(-) Icms s/ Vendas	1.159.817,40
(-) ISSQN s/ Vendas	(3.944,98)
(-) Fundersul	(31.858,26)
(-) Fundems	(2.663,28)
(-) DEVOLUÇÕES	(1.349.008,96)
(-) Devoluções de Vendas Matriz	(284.492,63)
(-) Devoluções de Vendas Filial	(1.064.516,33)
RECEITA LIQUIDA	17.460.263,46
CUSTOS DAS VENDAS	(16.821.780,60)
CUSTO DAS MERCADORIAS	(16.821.780,60)
CUSTO DAS VENDAS	(16.821.780,60)
(-) Custos das Mercadorias Vendidas	(15.828.058,80)

(-) Fretes e Carretos	(993.721,80)
LUCRO BRUTO	638.482,86
DESPESAS	3.055.581,24
DESPESAS OPERACIONAIS	3.055.581,24
DESPESAS COM VENDAS	180.269,89
VEICULOS	117.631,07
Oficina e Manutenção	20.316,77
IPVA e Licenciamento	14.879,15
Multas de Transito	986,31
Combustiveis	40.972,45
Seguros	34.802,39
Pneus	5.674,00
OUTRAS DESP VENDAS	62.638,82
Classificação de Produtos	1.478,97
Comissoes s/ Vendas	61.159,85
ADMINISTRAÇÃO GERAL	2.875.311,35
PESSOAL	471.376,78
Beneficios a Funcionarios	35.442,73
Férias	16.547,25
Fgts	33.786,99
Indenizações	22.187,42
Premiações	16.337,25
Previdencia Social	50.234,26
Pro Labore	32.000,00
Salarios e Ordenados	256.742,90
Saude	2.617,50
Vale Transporte	5.480,48
DESPESAS ADMINISTRATIVAS	756.955,88
Agua e Esgoto	309,00
Assinaturas e Associações	11.517,02
Comunicações	16.923,10
Confraternizações	1.705,42
Contribuição Sindical	1.356,75
Conservação e Manutenção de Predios	1.283,79
Copa e Cozinha	4.606,96
Despesas Bancarias	18.805,33
Despesas Legais	20.234,89
Energia Eletrica	58.593,36
Fretes e Carretos	308.205,99
Honorarios Advocaticios	65.452,39
Honorarios Contabeis	16.000,00
Impostos e Taxas	31.246,01
Informatica	38.067,33
Manutenção Equipamentos	4.245,64
Material de Consumo	1.932,73
Material de Expediente	1.518,85
Postais e Telegramas	644,00
Publicidades, Eventos e Doações	14.125,90
Refeições e Alimentação	4.479,33
Segurança e Equip de Proteção	1.794,82
Sistemas de Informatica	8.570,00
Seguro Predial	52.029,44
Serviços Terceiros	42.248,24
Telefones e Comunicações	30.793,59
Viagens	266,00
DESPESAS GERAIS	125.592,04
Bens de Natureza Permanente	491,00
Despesas Diversas	19.348,00

EM 31 DE AGOSTO DE 2016


BALANCETE DE VERIFICAÇÃO

KENEDY VILHALVA VIEIRA EIRELI
CNPJ: 05.653.404/0001-06


IPTU	6.367,23
Manutenção Silos e Armazem	99.385,81
RESULTADO FINANCEIRO	1.521.388,65
Descontos Concedidos	358.166,96
Descontos Obtidos	70.560,78
Encargos Financeiros	440.543,89
Inf	4.083,51
Juros Passivos	335.707,50
Juros Recebidos	311.989,04
Rendas de Aplicações Financeiras	334,97

RESULTADO DO EXERCICIO

(2.417.098,38)



KENEDY VILHALVA VIEIRA
 CPF: 569.241.861-49



ANTONIO CEZAR MADER
 CRC: PRJ028.472TMS
 Antonio Cezar Mader
 Contador
 CRC/PR 28472 TMS
 CPF: 394.266.040-72