



EXCELENTÍSSIMO SENHOR DOUTOR JUIZ DE DIREITO DA 3ª VARA CÍVEL DA COMARCA DE SÃO JOSÉ DOS PINHAIS DO ESTADO DO PARANÁ

Processo nº 0002900-68.2016.8.16.0035

FRESNOMAQ INDÚSTRIA DE MÁQUINAS S.A., já devidamente qualificada nos autos da sua RECUPERAÇÃO JUDICIAL, processo em trâmite este D. Juízo e respectivo cartório, por seus advogados subscritores, vem, respeitosamente à presença de Vossa Excelência, em cumprimento ao art. 53 da Lei nº 11.101/05, requerer a juntada tempestiva do plano de Recuperação Judicial e laudo de avaliação dos ativos.

Termos em que,

Pede deferimento.

São Paulo, 6 de maio de 2016.

Cesar Rodrigo Nunes
OAB/SP 260.942

Ivan Lobato Prado Teixeira
OAB/SP 235.562

Tiago Aranha D'Alvia
OAB/SP 335.730

Jorge Nicola Jr.
OAB/SP 295.406

Roberto Gomes Notari
OAB/SP 273.385

Priscila C. Corazza Pamio
OAB/SP 200.045



PLANO DE RECUPERAÇÃO JUDICIAL

FRESNOMAQ INDÚSTRIA DE MÁQUINAS S/A

Processo 0002900-68.2016.8.16.0035
Recuperação Judicial
FRESNOMAQ INDUSTRIA DE MÁQUINAS S/A

TRIBUNAL DE JUSTIÇA DO ESTADO DO PARANÁ
3ª Vara Cível do Foro da Comarca de São José dos Pinhais

Projeto sobre os cuidados do Administrador Judicial
Real Brasil Consultoria Ltda.



<u>1. CONSIDERAÇÕES INICIAIS</u>	<u>4</u>	
1.1 CARACTERÍSTICAS DO PLANO	5	
1.1.1 ATIVOS DA COMPANHIA	5	
1.2 NOMENCLATURAS UTILIZADAS	<u>6</u>	Excluído:
<u>2. HISTÓRICO E APRESENTAÇÃO DA EMPRESA</u>	<u>7</u>	Excluído:
<u>3. ESTRUTURA, CAPACIDADE DA EMPRESA E RELEVÂNCIA SOCIOECONOMICA</u>	<u>8</u>	Excluído:
<u>4. MOTIVO PARA O PEDIDO DE RECUPERAÇÃO JUDICIAL</u>	<u>9</u>	Excluído:
<u>5. ORGANIZAÇÃO DO PLANO DE RECUPERAÇÃO</u>	<u>12</u>	Excluído:
5.1 QUADRO DE CREDITORES	<u>12</u>	Excluído:
<u>6. ESTRATÉGIA DA EMPRESA (EM FACE AO PEDIDO DE RECUPERAÇÃO JUDICIAL)</u>	<u>12</u>	Excluído:
<u>7. PROJEÇÕES DO DESEMPENHO ECONÔMICO FINANCEIRO</u>	<u>16</u>	Excluído:
7.1 PROJEÇÃO DE RECEITAS	<u>16</u>	Excluído:
7.1.1 PROJEÇÃO	<u>17</u>	Excluído:
7.1.2 ANÁLISE	<u>18</u>	Excluído:
7.2 PROJEÇÃO DE RESULTADOS	<u>18</u>	Excluído:
7.3 ANÁLISE	<u>19</u>	Excluído:
<u>8. PAGAMENTOS AOS CREDITORES</u>	<u>20</u>	Excluído:
8.1 CLASSE I – TRABALHISTA	<u>21</u>	Excluído:
8.2 CLASSE II – GARANTIA REAL	<u>22</u>	Excluído:
8.3 CLASSE III – QUIROGRAFARIA	<u>22</u>	Excluído:
8.4 CLASSE IV – MICRO E PEQUENAS EMPRESAS	<u>22</u>	Excluído:
<u>9. ATUALIZAÇÃO MONETÁRIA DOS CRÉDITOS E JUROS</u>	<u>23</u>	Excluído:
<u>10. ANÁLISE DE VIABILIDADE DA PROPOSTA DE PAGAMENTO</u>	<u>23</u>	Excluído:
<u>11. AMORTIZAÇÃO ACELERADA</u>	<u>24</u>	Excluído:



11.1 CREDORES INSTITUIÇÕES FINANCEIRAS	25	Excluído:
11.2 CREDORES FORNECEDORES	27	Excluído:
12. FORMA DE PAGAMENTO AOS CREDORES	28	Excluído:
12.1 PAGAMENTO A CREDORES TRABALHISTAS COM AÇÃO EM ANDAMENTO E FGTS	29	Excluído:
13. CONSIDERAÇÕES FINAIS	29	Excluído:
14. NOTAS DE ESCLARECIMENTO	30	Excluído:
15. CONCLUSÃO	31	Excluído:
CLASSE I - TRABALHISTA	ERRO! INDICADOR NÃO DEFINIDO	Excluído:
CLASSE II- CLASSE GARANTIA REAL	ERRO! INDICADOR NÃO DEFINIDO	Excluído:
CLASSE III- CLASSE QUIROGRAFÁRIA	ERRO! INDICADOR NÃO DEFINIDO	Excluído:
CLASSE IV- CLASSE MICRO E PEQUENAS EMPRESAS	ERRO! INDICADOR NÃO DEFINIDO	Excluído:



1. CONSIDERAÇÕES INICIAIS

Este documento foi elaborado com o propósito de abranger e estabelecer os termos do Plano de Recuperação Judicial proposto pela empresa **Fresnomaq Indústria de Máquinas S/A**, sociedade empresária inscrita no CNPJ/MF sob o nº 06.337.280/0001-04, NIRE 41.300.073.49-0, com sede na Rua Casemiro de Abreu, nº 03, Bairro Colônia Rio Grande, São José dos Pinhais/PR, CEP 83.025-410, a qual requereu em 15 de fevereiro de 2016, o benefício legal da Recuperação Judicial, com fulcro nos artigos 47 e seguintes da Lei 11.101/2005, cujo processo foi distribuído perante a 3ª Vara Cível do Foro da Comarca de São José dos Pinhais/PR, sob o número 0002900-68.2016.8.16.0035.

A decisão que deferiu o processamento da ação de recuperação judicial da Recuperanda foi publicada no DJE do dia 15 de março de 2016, sendo, portanto, tempestivo o presente plano de recuperação judicial apresentado em 5 de maio de 2016, ou seja, no prazo legal de 60 (sessenta) dias do deferimento do processamento da ação, consoante estabelece o art. 53, *caput*, da Lei nº 11.101/2005.

Feitas essas considerações, o plano de recuperação ora apresentado propõe a concessão de prazos e condições especiais para pagamento das obrigações vencidas e vincendas sujeitas aos efeitos da presente Recuperação Judicial, demonstrando a viabilidade econômico financeira da empresa, bem como a compatibilidade entre a proposta de pagamento apresentada aos credores e a geração de caixa da Recuperanda.



1.1 CARACTERÍSTICAS DO PLANO

1.1.1 ATIVOS DA COMPANHIA

Nos termos do artigo 60 da Lei 11.101/2005, a Recuperanda poderá alienar filial ou unidade produtiva isolada, sua marca (ativo intangível) e unidades produtivas a terceiros, através de operações onerosas por preço justo de mercado (fair market value) em especial no que diz respeito a eventuais direitos/créditos que venham a ser obtidos, respeitado o cumprimento das obrigações firmadas com credores. Os recursos obtidos na mencionada operação deverão ser canalizados para liquidações dos credores conforme as previsões do Plano, sempre com autorização judicial.

Fica garantido à empresa a plena gerência de seus ativos, restando autorizado, com a aprovação do plano, a alienação de ativos inservíveis, ou cuja alienação não implique em redução de atividades da Recuperanda, ou quando a venda se seguir de reposição por outro bem equivalente ou mais moderno deste plano conforme exigido pelo art. 53, inciso III da Lei 11.101/2005.

Da mesma forma, fica permitida a disponibilização dos bens para penhor, arrendamento ou alienação em garantia, respeitadas, quanto à valoração dos bens, as premissas válidas para o mercado.

Os recursos obtidos com tais vendas, caso efetivadas, comporão o caixa da empresa, fomentando, assim, as suas atividades e possibilitando, por consequência, o pagamento a seus credores e o cumprimento do plano de recuperação.



1.2 NOMENCLATURAS UTILIZADAS

- **“Plano”**: Plano de Recuperação Judicial apresentado pela Recuperanda.
- **“LFRE”**: Lei 11.101/2005 - Lei de Falência e Recuperação de Empresas.
- **“CLT”**: Consolidação das Leis do Trabalho.
- **“Recuperanda”**: Frenomaq Indústria de Máquinas S/A
- **“Administrador Judicial”**: Real Brasil Consultoria Ltda.
- **“Juízo da Recuperação Judicial”**: Juízo da 3ª Vara Cível do Foro da Comarca de São José dos Pinhais do Estado do Paraná
- **“AGC”**: Assembleia Geral de Credores, a ser convocada e instalada na forma prevista na LFRE.
- **“Créditos Concursais”**: são os créditos sujeitos aos efeitos do processo de Recuperação Judicial e existentes (vencidos ou vincendos) na data do pedido de Recuperação Judicial, por força de operações, contratos e outras relações obrigacionais celebradas com a Recuperanda, nos termos do art. 49 da LFRE.
- **“Projeção de Resultado Econômico/Financeiro”**: Conforme modelo apresentado no estudo abaixo.
- **“PMT”**: Parcela Mensal Total.
- **“Data Inicial”**: Para todas as propostas apresentadas, é a data utilizada como base para contagem dos prazos de pagamentos, juros e atualização monetária e que será a data da publicação da decisão de homologação do Plano de Recuperação Judicial e concessão da Recuperação Judicial.



2. HISTÓRICO E APRESENTAÇÃO DA EMPRESA

A Recuperanda foi fundada em 2004, com integralização de capital 100% nacional, voltada para a comercialização e produção de produtos eletroportáteis, representando produtos de extrema valia para os consumidores, produtores e profissionais brasileiros, especificamente os da renomada marca WAP.

Os produtos da Recuperanda incluem lavadoras de alta pressão, ferramentas de uso geral, furadeiras, parafusadeiras, ventiladores, climatizadores, vaporizadores e limpadoras de piso industrial e doméstico.

Com oferta de uma gama de produtos facilitadores de seus consumidores, a Recuperanda alcançou destaque no cenário nacional, ao inserir no produto interno eletroportáteis de qualidade da marca WAP, cuja história remonta ao ano de 1957 pela empresa Oberdofer, que provocou uma verdadeira revolução na limpeza doméstica, oferecendo ao consumidor máquinas leves, práticas e de fáceis de utilização, as quais, inovaram na eficácia e redução do consumo de água.

Soluções em facilidade, conforto, economia hídrica com máxima durabilidade, sempre foram os parâmetros de diretriz da Recuperanda, na representação e gestão de seus produtos, inicialmente, voltados ao home appliance, estendendo pelo sucesso às áreas industrial e de serviços.




Já no ano de 2012, a Recuperanda com intuito de ampliar o público alvo no fornecimento de produtos do segmento de ferramentas de qualidade, adquiriu a gestão e o direito à distribuição da Marca Metabo, empresa Alemã fundada em 1923, pelo Sr. Albrecht Schnizler, o qual prezava também pela confiabilidade e durabilidade de suas ferramentas elétricas, contudo, direcionadas para a aplicação em obras no âmbito profissional, ofertando no mercado furadeiras de impacto, lixadeiras, serras, tesouras e uma gama de itens utilizados na construção civil e indústrias metalúrgicas.

A Recuperanda detém ainda, a exclusividade na distribuição e comercialização de produtos das conceituadas marcas WAP e METABO, estando presentes nas maiores lojas de varejo do segmento, tais como Leroy Merlin, Telha Norte, Magazine Luiza, Ponto Frio, Casas Bahia e outras.

3. ESTRUTURA, CAPACIDADE DA EMPRESA E RELEVÂNCIA SOCIOECONOMICA

A Recuperanda possui seu parque fabril instalado na comarca de São José dos Pinhais, com departamentos informatizados e estrutura organizacional adequada e atualizada, encontrando-se capacitada para atender de forma segura sua fiel carteira de clientes, bem como, superar a atual situação transitória de crise econômico-financeira, nos termos do previsto pela Lei de Recuperação de Empresas.

Os produtos da Recuperanda são fabricados com equipamentos modernos, aperfeiçoados ao longo dos últimos anos, gozando do melhor conceito junto a fornecedores, instituições



financeiras, funcionários e clientes. Quando superada a transitória situação de crise econômico-financeira, a Recuperanda possui a capacidade de gerar cerca de 1.000 (mil) empregos diretos e indiretos, com faturamento na ordem de 10 milhões de reais.

Desta forma, ao longo de sua existência, a Recuperanda sempre investiu no crescimento paulatino e seguro de seus negócios, buscando ganhos de eficiência e excelência no atendimento, sem deixar de lado o desenvolvimento intelectual dos seus funcionários, exercendo uma posição social e econômica de extrema relevância para a coletividade.

4. MOTIVO PARA O PEDIDO DE RECUPERAÇÃO JUDICIAL

Como exposto, a Recuperanda se afigura como empresa de destaque no segmento em que atua, exercendo suas atividades com sucesso, confiança, transparência e probidade, gozando do melhor conceito no meio empresarial, inclusive, com representatividade de marcas mundialmente conhecidas e conceituadas como a WAP e a METABO.

Corroborando o exposto acima, a Fresnomaq sempre cumpriu com rigor e honestidade seus compromissos, apesar dos recorrentes problemas inerentes ao exercício da atividade empresarial no Brasil, dos fatores externos na economia mundial e seus reflexos internos.

Sobre tal aspecto, mesmo desenvolvendo de forma sólida as suas atividades desde sua constituição, com crescimento gradativo de faturamento, negócios, estrutura e funcionários, algumas mudanças no cenário da micro e macroeconomia começaram a interferir sobremaneira na pujança da sociedade, criando um ambiente de dificuldade econômico-financeira.




A empresa, assim como outras de seu seguimento, vem sofrendo com a crise econômica do país, a realidade da retração econômica e a diminuição na demanda, tendo como consequência a drástica redução da prestação de serviços em construção civil, aliada a forte crise hídrica suportada pelo sudeste e nordeste do Brasil no ano de 2015, que impactaram significativamente nas vendas da Recuperanda.

Diversos foram os investimentos realizados pela Recuperanda com a finalidade de expansão da marca e aquisição de representação em outros produtos.

No entanto, contrariando as expectativas conservadoras que foram traçadas, por força do novo cenário de oferta maior que a demanda, com a redução dos preços, margens de lucro e consequente aumento dos custos, gerou-se reflexo direto na capacidade de pagamento à curto e médio prazo no fluxo de caixa da companhia, levando-a ao excesso de endividamento e alavancagem junto ao mercado financeiro.

E se não bastasse, a atual situação econômica do Brasil, em recessão, inflação em alta e juros extremamente elevados, trouxe um cenário completamente novo e hostil para a crise da Fresnomaq, cuja curva anterior se era de crescimento, passou à descendência em curto período de tempo.

A volta da inflação produziu efeito extremamente negativo, com forte impacto nos custos, principalmente por conta dos aumentos no preço da energia elétrica e insumos, a alta da moeda estrangeira face a desvalorização do real no cenário econômico mundial, também contribuiu flagrantemente para atual situação de crise, que também afetou a maioria das




empresas que dependem da internalização de produtos estrangeiros para continuidade de suas operações.

Por tais fatores, a perspectiva de manutenção da receita da Recuperanda e caiu em torno de 40%, situação que também foi agravada com a crise hídrica, tendo em vista que seu produto de maior visão no cenário operacional (Lavadora de Alta Pressão WAP), teve queda em vendas apuradas na ordem de 74%, obrigando-a a rever o plano produtivo através da redução do nível de atividade, mão-de-obra, compra de insumos e representatividade das marcas.

Com a escassez de crédito, diminuição de produtos em estoque, redução de faturamento, inadimplemento de clientes e um ambiente externo com baixa liquidez, diminuiu também o resultado financeiro final da Recuperanda, que por conta de todos os fatores acima narrados não encontrou outra opção senão superar a situação deficitária através de uma reestruturação por meio de um processo de recuperação judicial regulado pela Lei de Recuperação de Empresas (Lei nº. 11.101/2005), que visa contribuir para que a sociedade empresária economicamente viável, supere as dificuldades e permaneça no mercado gerando renda, empregos e tributos.

Apesar de todo o exposto, a Recuperanda acredita ser transitória a atual situação deficitária, visto estarem sendo adotadas medidas administrativas com a reorganização do seu quadro funcional e cortes de despesas na área operacional e administrativa, contribuindo com o reequilíbrio das finanças, permitindo que a solidez conquistada pela Fresnomaq durante mais de uma década de atividade contribua para a efetiva superação



da temporária crise, aliada com a segurança jurídica da Lei nº. 11.101/2005, que foi inspirada na eficiente legislação norte-americana.

5. ORGANIZAÇÃO DO PLANO DE RECUPERAÇÃO

5.1 QUADRO DE CREDORES

Leva-se em conta para projeção dos pagamentos a Lista de Credores apresentada pela Recuperanda no mov. 198 do processo de Recuperação Judicial.

Consoante se observa na relação de credores apresentada pela Recuperanda, nos termos do art. 52, § 1º, inciso II da Lei n. 11.101/2005, a composição dos credores esta dividida entre credores trabalhistas (classe I) e credores quirografários (classe III), tal como acima ilustrado.

6. ESTRATÉGIA DA EMPRESA (EM FACE AO PEDIDO DE RECUPERAÇÃO JUDICIAL)

O salvamento de uma empresa pode preservar postos de trabalho, dar aos credores um maior retorno, possibilitar que os sócios continuem exercendo o empreendedorismo, incentivando a atividade econômica e permitindo que a sociedade empresária continue a desempenhar o seu papel na economia. O salvamento de uma empresa deve ser promovido por processos formais (judiciais) e informais (negociais).



A reabilitação deve permitir o acesso rápido e fácil ao processo, dar um nível de proteção adequado a todas as pessoas envolvidas, permitir a negociação de um plano comercial, permitir que uma maioria de credores a favor de um plano ou de outro tipo de atuação vincule todos os outros credores (mediante proteção adequada) e prever uma supervisão para assegurar que o processo não se sujeite a qualquer tipo de abuso. O processo de superação da transitória situação de crise económico-financeiro moderno normalmente abarca um vasto conjunto de expectativas comerciais em mercados dinâmicos, com diversas medidas concretas.

Neste contexto, o salvamento de uma empresa refere-se a resoluções consensuais entre o devedor, os seus credores e outros interesses privados, em contraste com os auxílios estatais, que não devem, em tese, interferir na economia e nas relações bilaterais e negociais.

A resolução de empresas deve ser apoiada por um enquadramento que incentive os participantes a recuperar uma empresa que tenha viabilidade financeira.

A existência de instituições e regulamentos fortes, tal como a Lei de Recuperação de Empresas em regência, é crucial para um sistema de recuperação eficaz. O quadro da recuperação tem três elementos principais: as instituições responsáveis pelos processos de insolvência, o sistema operacional através do qual os processos e as decisões são tratados e os requisitos necessários para preservar a integridade dessas instituições - o reconhecimento de que a integridade do sistema de recuperação é o elemento fundamental do seu sucesso.



Nesse escopo, a Recuperanda profissionalizou a sua gestão e administração, criando processos e metodologias de trabalho, com controles, metas e resultados previamente estabelecidos.

A Recuperanda também implementou um forte programa de redução de custos, com a readequação do quadro de funcionários, controle rigoroso de receitas, estoque e logística.

Estas iniciativas, somadas a proteção legal da blindagem patrimonial, já está refletindo diretamente no plano de reestruturação e desenvolvimento da Companhia, que esta demonstrando progressivo crescimento e aumento do faturamento, o que permitirá a equalização do passivo através do plano de pagamento ora proposto e a retomada do crescimento sustentável.

Considerando esse cenário, conclui-se que a Fresnomaq tem muito mais condições de equalizar o passivo se mantida em funcionamento do que se instantaneamente liquidada, onde, no caso, não teria como arcar com o pagamento de seus credores.

Nesse rumo, as condições apresentadas no presente plano de recuperação judicial são as que menos impactam negativamente nas relações negociais mantidas com o mercado, pois elaborado com base em critérios técnicos, econômicos e financeiros, sendo o mais condizente possível com a realidade dos fatores micro e macroeconômicos que se refletem nos negócios da Recuperanda e no mercado regional e nacional.

A transparência na condução do processo de recuperação é fundamental. Todas as informações financeiras estão sendo disponibilizadas em relatórios, permitindo uma



análise e estudo por parte dos credores, trabalhadores, administrador judicial e demais interessados, ficando certo que as informações são confiáveis e se adequam ao legalmente exigido.

Uma vez aprovado o plano de recuperação judicial, permitirá aos credores o recebimento de seus créditos na forma prevista, sob a fiscalização e supervisão do Administrador Judicial nomeado pelo Juízo, Ministério Público e coletividade de credores.

Além disso, todos os documentos ficarão à disposição do Juízo da 3ª Vara Cível do Foro da Comarca de São José dos Pinhais do Estado do Paraná, Ministério Público e Administrador Judicial nomeado.

Para obter os recursos necessários para continuar operando e também honrar as obrigações vencidas e vincendas, a Recuperanda oferece conjuntamente e de forma não taxativa os seguintes meios, todos abrangidos pelo art. 50 da Lei 11.101/2005, que poderão ser utilizados como meio de superação da situação de crise econômico-financeira, sempre com autorização judicial ou homologação judicial:

1. Dilação de prazos das obrigações devidas, com redução linear, negocial de valores devidos, meio imprescindível, pela absoluta falta de capital para disponibilização imediata para pagamento dos créditos (LRE, art. 50, inc. I);
2. Cisão, incorporação, fusão ou transformação de sociedade, constituição de subsidiária integral, ou cessão de cotas ou ações, respeitados os direitos dos sócios, nos termos da legislação vigente (LRE, art. 50, inc. II);
3. Alteração do controle societário (LRE, art. 50, inc. III);



4. Modificação dos órgãos administrativos das empresas, substituição total ou parcial dos administradores do devedor ou modificação de seus órgãos administrativos, com corte nas despesas com pessoal (LRE, 50, inc. IV);
5. Equalização de encargos financeiros relativos a financiamentos, transação desses valores (LRE, art. 50, incs. IX e XII);
6. Dação em pagamento (LRE, art. 50, inc. IX), venda de ativos, na modalidade UPI;
7. Constituição de sociedade de propósito específico para adjudicar, em pagamento dos créditos, os ativos do devedor (LRE, art. 50, inc. XVI).

7. PROJEÇÕES DO DESEMPENHO ECONÔMICO FINANCEIRO

As projeções financeiras foram desenvolvidas assumindo-se a realidade atual da Recuperanda e as perspectivas de receitas oriundas das vendas.

7.1 PROJEÇÃO DE RECEITAS

- ✓ Para a projeção do volume de receita bruta nos 15 (quinze) anos contemplados no plano foi considerado o atual planejamento comercial e o histórico da Empresa.
- ✓ A estratégia adotada foi realista, prevendo-se que a cada ano ocorra um crescimento moderado no volume de vendas;
- ✓ Para formar a base da projeção de receitas foi considerada a média real realizada atualmente e o planejamento comercial que vem sendo executado desde o pedido de recuperação judicial;




- ✓ O volume projetado de receitas está totalmente de acordo com a capacidade operacional da Fresnomaq e possíveis gastos adicionais estão previstos nos custos;
- ✓ Os preços dos produtos não contemplam o efeito inflacionário. Por ser uma projeção de longo prazo, torna-se inviável tentar estimar este indicador de modo adequado, sendo assim, consideram-se os preços projetados em valor presente, pressupondo que os efeitos inflacionários sobre os custos e despesas serão repassados aos preços dos serviços prestados projetados para garantir as margens projetadas.

7.1.1 PROJEÇÃO

Em atualização recente de crescimento e perspectiva de crescimento, preconiza-se:

FLUXO DE CAIXA ANUAL	2016	2017	2018	2019	2020	2021	2022	2023	2024	2025
SALDO INICIAL	1.436.418	1.867.332	3.731.257	3.125.956	2.514.327	3.063.088	2.585.218	3.253.781	2.675.537	2.948
ENTRADA OPERACIONAL	83.624.000	84.696.000	84.696.000	84.696.000	91.472.000	91.472.000	98.790.000	98.790.000	106.693.000	115.228
RECEITAS COMERCIAIS	83.624.000	84.696.000	84.696.000	84.696.000	91.472.000	91.472.000	98.790.000	98.790.000	106.693.000	115.228
SAIDAS OPERACIONAIS	78.736.086	80.288.075	81.486.020	81.492.347	87.527.958	88.554.588	94.906.156	96.152.963	103.204.544	110.850
PESSOAL	9.190.278	10.208.000	11.161.239	12.013.000	13.190.262	14.207.000	15.572.000	16.819.000	18.192.000	19.706
SERVICOS DE GARANTIA	2.128.231	2.155.513	2.134.339	2.134.339	2.134.339	2.134.339	2.134.339	2.134.339	2.134.339	2.134
SERVICOS PRESTADOS	5.552.634	6.189.236	5.359.215	5.362.421	5.362.421	4.797.000	4.917.000	4.917.000	4.917.000	4.917
MATERIAIS APLICADOS	39.962.146	40.333.920	40.635.793	39.787.153	42.967.085	43.542.146	46.595.217	46.595.024	50.316.185	54.448
DESPESAS COM VENDA	5.157.928	5.224.049	5.301.970	5.301.970	5.726.147	5.726.147	6.186.000	6.186.000	6.681.000	6.681
PROPAGANDA, PROMOCOES E PESQ.	760.978	770.734	758.876	758.876	758.876	758.876	759.000	759.000	759.000	759
DESEMBARAO ADUANEIRO	11.707.360	11.075.270	11.857.440	11.857.440	12.806.080	12.806.080	13.830.600	13.830.600	14.937.020	16.937
DESPESAS COM FRETES	4.276.531	4.331.353	4.277.148	4.277.148	4.582.747	4.583.000	4.912.000	4.912.000	5.268.000	5.268
SUBTOTAL OPERACIONAL	4.887.914	4.407.925	3.209.980	3.203.653	3.944.042	2.917.412	3.883.844	2.637.037	3.488.456	4.377
ENTRADAS NAO OPERACIONAIS	202.000	-	-	-	-	-	-	-	-	-
RECEITAS FINANCEIRAS										
VENDA DE ATIVO PERMANENTE										
FINANCIAMENTOS										
EMPRESTIMOS										
IMPOSTOS RECUPERADOS	202.000									
SAIDAS NAO OPERACIONAIS	4.659.000	2.544.000	3.815.281	3.815.281	3.395.281	3.395.281	3.215.281	3.215.281	3.215.281	3.215
DESPESAS FINANCEIRAS	4.659.000	2.544.000	1.884.000	1.884.000	1.464.000	1.464.000	1.284.000	1.284.000	1.284.000	1.284
AQUISICOES DO ATIVO PERMANENTE										
FINANCIAMENTOS										
PGTO DE FINANCIAMENTOS INTERNOS										
EMPRESTIMOS			1.931.281	1.931.281	1.931.281	1.931.281	1.931.281	1.931.281	1.931.281	1.931
APLICACOES										
SALDO FINAL	1.867.332	3.731.257	3.125.956	2.514.327	3.063.088	2.585.218	3.253.781	2.675.537	2.948.712	4.110

(*) O ano 1 da projeção considera os 12 meses subsequentes a data da homologação do Plano de Recuperação Judicial.



7.1.2 ANÁLISE

Para o primeiro ano da recuperação judicial foi projetado um volume de R\$ 83,6 milhões de faturamento, o que corresponde a R\$ 6,9 MM de média mensal. O crescimento médio projetado em termos monetários chega ao volume de 9,6 MM no último ano previsto do exercício.

7.2 PROJEÇÃO DE RESULTADOS

As seguintes premissas foram adotadas na projeção de resultado econômico financeiro:

- ✓ Foram utilizados os Sistemas Tributários da categoria, sendo consideradas assim as respectivas alíquotas de cada tributo incidente para as projeções de resultados;
- ✓ As Despesas Administrativas foram projetadas de acordo com as atuais despesas. Estas despesas projetadas terão um pequeno aumento no decorrer dos períodos, pois mesmo sendo fixas por característica, na realidade, o aumento no volume de vendas demandará alguns aumentos para comportar o novo nível de atividade, porém, tais despesas já consideram as reduções ocorridas a partir das medidas adotadas e previstas no Plano de Recuperação;
- ✓ A sobra de caixa projetada em cada ano da projeção será destinada para o reinvestimento no negócio, garantindo assim a sua perpetuidade, além de pagamentos de passivos não sujeito aos efeitos da Recuperação Judicial e para recomposição do capital de giro próprio, diminuindo as despesas financeiras;



- ✓ A projeção não contempla efeitos inflacionários, pelos mesmos motivos explanados na projeção da receita. A premissa adotada é de que todo efeito inflacionário será repassado ao preço das mercadorias quando ocorrerem, mantendo a rentabilidade projetada, bem como, a geração de caixa e a capacidade de pagamento resultante;
- ✓ O ano 1 da projeção considera os 12 meses subsequentes a data da homologação do plano de recuperação;
- ✓ Todas as projeções foram feitas em um cenário realista e conservador.

7.3 ANÁLISE

Com base nos resultados projetados é possível destacar:

Conforme a projeção, o lucro líquido apurado ao final de cada ano é suficiente para o pagamento da proposta aos credores e ao cumprimento do pagamento não sujeito aos efeitos da recuperação judicial. Desta forma, fica demonstrada a viabilidade da superação da situação de crise econômico financeira da Recuperanda, permitindo que seja mantida a fonte produtora do emprego dos trabalhadores e os interesses dos credores, promovendo assim a preservação da empresa, sua função social e o estímulo à atividade econômica.

Não será distribuído nenhum valor de dividendos aos sócios em todo o período de pagamento do plano de recuperação judicial.



8. PAGAMENTOS AOS CREDORES

A Lei de Recuperação de Empresas é clara em determinar que a recuperação judicial da empresa Recuperanda deve ocorrer no prazo máximo de 2 anos (art. 61 e 63 da LFRE). Deve-se realçar, contudo, que o plano de recuperação judicial contém obrigações que se vencerão após o seu encerramento.

Após a aprovação e homologação deste Plano todas as obrigações a ele sujeitas serão efetivamente novadas, nos termos do art. 59 da LFRE. Os credores também concordam com a imediata suspensão da publicidade dos protestos e qualquer tipo de apontamento negativo junto aos órgãos de proteção ao crédito, enquanto o plano de recuperação estiver sendo cumprido.

Para que a proposta de pagamento seja viável se faz necessário que a mesma seja condizente com a capacidade de pagamento demonstrada pelas projeções econômico-financeiras, sob pena de inviabilizar o processo de recuperação e reestruturação da empresa.

Se novos créditos forem incluídos no Quadro Geral de Credores, o que será considerado apenas após o trânsito em julgado da respectiva decisão que determinar sua inclusão, os credores receberão seus pagamentos nas mesmas condições e formas de pagamento estabelecidas neste Plano, de acordo com a classificação que lhes foi atribuída, sem direito aos rateios de pagamentos eventualmente já realizados.



Os créditos listados na Relação de Credores do Administrador Judicial poderão ser modificados e novos créditos poderão ser incluídos ou excluídos no Quadro Geral de Credores, em razão do julgamento definitivo dos incidentes de habilitação, divergência, impugnação de créditos e/ou acordos judiciais homologados, inclusive após o encerramento judicial do processo de recuperação judicial.

Na hipótese de novos créditos serem incluídos no Quadro Geral de Credores, conforme previsto acima, os credores receberão seus pagamentos nas mesmas condições e formas de pagamentos estabelecidos neste Plano, de acordo com a classificação que lhes foi atribuída, observando a carência, deságio e prazo de pagamento, sem direito aos rateios de pagamentos eventualmente já realizados. Caso credores sejam excluídos por ordem judicial, e seja necessário pagá-los fora da esfera da recuperação (credores extraconcursais), as alterações que estes acordos vierem a provocar, para mais ou para menos no valor da parcelas em virtude de sua exclusão, serão de modo uniforme distribuídos nas parcelas devidas .

8.1 CLASSE I – TRABALHISTA

Será dada prioridade ao pagamento dos Credores Trabalhistas conforme artigo 54 da Lei 11.101/2005, onde estes receberão integralmente seus créditos, até o final do 11º (décimo primeiro) mês subsequente a publicação da homologação do plano de recuperação judicial.



8.2 CLASSE II – GARANTIA REAL

Muito embora não existam créditos classificados na classe II, na eventualidade de sobrevir decisão determinando a inclusão em tal condição, a proposta consiste no pagamento de forma igualitária dos créditos, aplicando-se deságio de 70% sobre o valor de face, iniciando-se no 20º (Vigésimo) mês subsequente a publicação da homologação do plano de Recuperação Judicial e se estendendo em pagamentos anuais, até o 15º (Décimo Quinto) ano, último de previsões dos pagamentos.

Os pagamentos serão feitos em duas tranches anuais, sempre com vencimentos 6 meses posteriores ao anterior.

8.3 CLASSE III – QUIROGRAFARIA

Para esta classe de Credores a proposta consiste no pagamento de forma igualitária dos créditos, aplicando deságio de 70% sobre o valor de face, iniciando no 20º (Vigésimo) mês subsequente a publicação da homologação do plano de Recuperação Judicial, e se estendendo, em pagamentos anuais, até o 15º (Décimo Quinto) ano, último de previsões dos pagamentos.

Os pagamentos serão feitos em duas tranches anuais, sempre com vencimentos 6 meses posteriores a anterior.

8.4 CLASSE IV – MICRO E PEQUENAS EMPRESAS

Muito embora não existam créditos classificados na classe IV, na eventualidade de sobrevir decisão determinando a inclusão em tal condição, a proposta consiste no pagamento de



forma igualitária dos créditos, aplicando deságio de 70% sobre o valor de face, iniciando no 20º (Vigésimo) mês subsequente a publicação da homologação do plano de Recuperação Judicial, e se estendendo, em pagamentos anuais, até o 15º (Décimo Quinto) ano, último de previsões dos pagamentos.

Os pagamentos serão feitos em duas tranches anuais, sempre com vencimentos 6 meses posteriores a anterior.

9. ATUALIZAÇÃO MONETÁRIA DOS CRÉDITOS E JUROS

Para a atualização dos valores contidos na lista de credores deste processo de recuperação judicial nas classes II, III e IV será utilizado o Índice da Taxa Referencial - TR, criada pela Lei nº 8.177/91, de 01.03.1991 e Resoluções CMN – Conselho Monetário Nacional – nº 2.437, de 30.10.1997. Será incluído também juros de 1% ao ano em face dos referidos créditos. A atualização monetária e o juros começarão a incidir a partir da publicação da homologação do plano de Recuperação Judicial.

10. ANÁLISE DE VIABILIDADE DA PROPOSTA DE PAGAMENTO

As projeções demonstram que a Recuperanda tem plena condição de liquidar suas dívidas constantes na forma proposta, bem como os créditos não sujeitos a recuperação.



Além disso, as projeções mercadológicas realizadas por órgãos vinculados ao segmento/atividade da Empresa para os próximos anos indicam favorável e constante elevação na demanda e por consequência no faturamento.

Com a aprovação do plano e posterior homologação judicial, a decisão que conceder a Recuperação Judicial, obrigará a Recuperanda e seus credores sujeitos à Recuperação Judicial, ou que tiverem aderido aos termos deste Plano, assim como os seus respectivos sucessores a qualquer título, implicando na novação de todos os créditos sujeitos aos efeitos do procedimento recuperatório, nos termos do art. 59 da LFRE.

11. AMORTIZAÇÃO ACELERADA

A Recuperanda no intuito de privilegiar a todos os Credores respeitando a igualdade de condições ofertadas, proporcionando uma aceleração no recebimento dos seus créditos e com objetivo de liquidarem seu passivo junto a estes Credores de forma mais célere, propõe uma forma **opcional** de aceleração da amortização deste passivo, cujo início ocorrerá a partir da data da homologação do Plano de Recuperação Judicial pela Assembleia Geral de Credores.

Desta forma, garantirá para a totalidade dos Credores além da proposta comum apresentada, a possibilidade de participação na proposta adicional e de redução do prazo determinado na proposta comum. As formas de amortização acelerada são divididas nos tipos de Credores constantes na Lista de Credores da Recuperação Judicial, quais sejam: Credores Financeiros e Credores Fornecedores.



Os credores terão autonomia e independência para aderir à proposta de amortização acelerada mediante a assinatura do termo de adesão de aceleração dos pagamentos e não excluirá referido Credor do recebimento pela proposta comum e colocará o Credor aderente às duas maneiras de pagamento. Após a assinatura do termo de adesão pelo Credor, referida adesão somente não será formalizada para recebimento no formato de amortização acelerada, em caso de recusa justificada pela Recuperanda, por se tratar de produto ou serviço cuja venda esteja em declínio ou com pouca demanda, nos termos especificados na Cláusula “11.2”. Poderão também ser caracterizados como hipóteses e recusa justificada os seguintes casos:

- Não enquadramento dos produtos no Mix de Venda/Produção da(s) Recuperanda(s).
- Baixa rentabilidade tendo em vista um custo de mercadoria acima de 60% de CMV.

A vigência da adesão na proposta de aceleração dos pagamentos será por tempo indeterminado, porém, limitando-se o recebimento pelo Credor por esta proposta ao limite do valor constante no quadro geral de Credores da Recuperação Judicial. A seguir, as regras desta proposta.

11.1 CREDORES INSTITUIÇÕES FINANCEIRAS

Credores Financeiros que se habilitarem a participar desta forma de aceleração da amortização destinarão novos recursos através de empréstimos para a Recuperanda ou limites para desconto de recebíveis;



Os montantes das tranches a serem fornecidas através de empréstimo não terão valor mínimo definido, embora fique a cargo da administração da Recuperanda aceitar a oferta dos Credores Financeiros;

Os contratos de empréstimo e/ou troca de recebíveis terão remuneração definida entre as partes;

Os novos empréstimos realizados terão carência mínima para amortização do principal de seis meses, e durante este período serão pagos a atualização monetária e os juros ao final cada mês;

Após o período inicial da carência, as empresas irão amortizar estes empréstimos no prazo de 24 (vinte e quatro) meses, iniciando-se o primeiro pagamento da parcela de amortização 30 (trinta) dias após o vencimento do prazo de seis meses da data do contrato de empréstimo;

Os recursos deverão ser utilizados pela empresa exclusivamente como fomento para matéria-prima e despesas operacionais;

Para amortização acelerada do passivo da recuperação judicial existente no quadro geral de credores referente ao credor que se habilitar para participar desta cláusula de amortização acelerada, será destinado 1% a.m. do capital total liberado através destes novos empréstimos realizados, durante o período de amortização dos novos empréstimos.



No caso de troca de recebíveis, serão destinados 5% da operação para amortização do passivo da recuperação judicial;

O pagamento do percentual acima será feito mensalmente com data inicial após o período de 30 (trinta) dias da data do contrato de empréstimo.

11.2 CREDORES FORNECEDORES

Serão considerados Credores Colaboradores aqueles que aqui estabelecidos levam em conta a relevância do produto do fornecedor para a Recuperanda e cuja interrupção ou necessidade de substituição implicará em prejuízo as atividades da empresa, de acordo com os critérios estabelecidos a seguir.

- A) Prazo de pagamento de 90 dias; e/ou
- B) Desconto de 10% para pagamentos a vista.

Os critérios aqui estabelecidos levam em conta a relevância do produto do fornecedor para a Recuperanda.

O Credor Fornecedor Colaborador **não ficará sujeito a qualquer desconto** no valor de face de seu crédito e receberá o valor **em 72 meses** (contra 70% de desconto no valor de face do crédito e pagamento em 180 meses previsto no PRJ para os credores quirografarios ou fornecedores não colaboradores em geral – Cláusula “9.3” e “9.4”).

A PMT terá início com 20 (vinte) meses após a aprovação do plano em Assembleia Geral de Credores.



A formalização do compromisso ao termo de adesão pelos credores que se enquadrarem e cumprirem as condições aqui previstas deverá ser formalizada por meio da assinatura do “TERMO DE ADESAO” disponibilizado em nosso escritório central, sempre com a vinculação e dependência da aprovação do Plano de Recuperação Judicial.

12. FORMA DE PAGAMENTO AOS CREDITORES

Os valores devidos aos Credores nos termos deste Plano serão pagos por meio da transferência direta de recursos à conta bancária do respectivo Credor, por meio de documento de ordem de crédito (DOC) ou de transferência eletrônica disponível (TED).

Os Credores devem informar à Recuperanda, via carta registrada enviada ao endereço de sua sede e dirigida à diretoria, ou através do e-mail credores@wap.ind.br (neste caso exigindo comprovante de recebimento), seus dados bancários para fins de pagamento. A conta deverá obrigatoriamente ser de titularidade do credor, caso contrário deverá obter autorização judicial para pagamento em conta de terceiros.

Não haverá a incidência de juros ou encargos moratórios se os pagamentos não tiverem sido realizados em razão de os Credores não terem informado, com no mínimo 30 (trinta) dias de antecedência do vencimento de cada tranche, suas contas bancárias.

Os pagamentos que não forem realizados em razão de os Credores não terem informado suas contas bancárias não serão considerados como descumprimento do Plano. Após a



informação intempestiva dos dados, a Recuperanda terá 5 (cinco) dias para efetuar o pagamento.

Caso o credor não forneça os seus dados dentro do prazo dos pagamentos, os valores devidos a este credor determinado ficarão no caixa da empresa.

12.1 PAGAMENTO A CREDORES TRABALHISTAS COM AÇÃO EM ANDAMENTO E FGTS

Os valores decorrentes de Créditos Trabalhistas devidos em razão de condenação judiciais devem ser depositados no juízo de origem. Os valores decorrentes de Fundo de Garantia Por Tempo de Serviço (FGTS) deverão ser depositados nas respectivas contas vinculadas.

13. CONSIDERAÇÕES FINAIS

O Plano de Recuperação Judicial proposto atende aos princípios da Lei de Recuperação Judicial, Extrajudicial e Falência do Empresário e da Sociedade Empresária (Lei nº. 11.101, de 9 de Fevereiro de 2005 - “Lei de Recuperação de Empresas”), garantindo os meios necessários para a recuperação econômico-financeira da empresa.



Salienta-se ainda que o Plano de Recuperação Judicial apresentado demonstra a viabilidade econômico-financeira da empresa através de diferentes projeções, desde que as condições propostas para o pagamento aos credores sejam aceitas.

Importante ainda destacar que um dos expedientes recuperatórios ao teor do artigo 50 da referida Lei de Recuperação de Empresas, é a “reorganização administrativa”, medida que foi iniciada e encontra-se em implantação, o que pode ser acompanhado pelo Administrador Judicial nomeado.

Portanto, com as projeções para os próximos anos favoráveis ao mercado da Recuperanda, combinado ao conjunto de medidas ora proposto neste Plano de Recuperação Judicial, fica demonstrada e efetiva possibilidade do pagamento dos débitos vencidos e vincendos.

14. NOTAS DE ESCLARECIMENTO

A participação e o trabalho técnico desenvolvido pela consultoria na elaboração deste Plano de Recuperação Judicial deu-se através da modelagem das projeções financeiras de acordo com as informações, acompanhamento e premissas fornecidas pela própria Recuperanda.

Estas informações alimentaram o modelo de projeções financeiras da consultoria, indicando o potencial de geração de caixa da empresa e consequentemente a capacidade de amortização da dívida.



Há de salientar que todo o projeto foi conjugado com uma série de medidas tendo como base profissionais altamente qualificados no mercado não só financeiro e de gestão.

Deve-se notar que o estudo da viabilidade econômico-financeira se fundamentou na análise dos resultados projetados para a empresa e contém estimativas que envolvem riscos e incertezas quanto à sua efetivação, pois dependem parcialmente de fatores externos à gestão da empresa (mercado, etc.)

Em relação a taxa de câmbio aplicável, eventuais créditos serão convertidos para a moeda corrente nacional de acordo com a PTAX 800, opção “Venda”, divulgada pelo Banco do Brasil na véspera do pagamento.

As projeções para o período de 10 (dez) anos foram realizadas com base em informações da própria empresa e das expectativas em relação ao comportamento de mercado, preços, estrutura de custos e valor do passivo inscrito no processo.

Assim, as mudanças na conjuntura econômica nacional bem como no comportamento das proposições consideradas refletirão nos resultados apresentados neste trabalho.

15. CONCLUSÃO

O presente plano de Recuperação Judicial, com a homologação judicial, implica novação de todos os créditos existentes até a data do pedido da recuperação judicial, ainda que não



vencidos, nos termos do art. 49 e art. 59 da Lei n. 11.101/2005 e art. 360 e 364 do Código Civil.

A sentença concessiva da Recuperação Judicial constitui título executivo judicial, novando e substituindo todas as obrigações sujeitas à Recuperação Judicial, sendo que, cumpridas as obrigações nos 2 (dois) anos subsequentes a homologação do plano de recuperação judicial, o processo deverá ser encerrado pelo Juízo recuperacional, nos termos dos artigos 61 e 63 da Lei n. 11.101/2005.

A consultoria que elaborou este Plano de Recuperação Judicial acredita que o processo de reestruturação administrativa, operacional e financeira, bem como as correspondentes projeções econômico-financeiras detalhadas neste documento, que sejam implementadas e realizadas, possibilitará que a Recuperanda se mantenha viável e rentável.

O presente plano foi desenvolvido para atender, dentre outras coisas, os princípios gerais de direito, as normas da Constituição Federal, as regras de ordem pública e a Lei nº 11.101/2005, proporcionando também aos Credores maiores benefícios com sua implementação, uma vez que a proposta aqui detalhada não agrega nenhum risco adicional e a falência é muito mais prejudicial a todos os credores, jungidos ou não ao procedimento recuperatório.

São Paulo, 29 de abril de 2016.

FRESNOMAQ INDÚSTRIA DE MÁQUINAS S.A.



Item Par Descrição


Data Anál	Valor Imobilizado	Valor Dep.	Valor Am.	Valor Líquido	QTD
31/09/2013	0,01	0,01	0	0	1
30/07/2014	0,01	0,01	0	0	1
	0,02	0,02	0	0	2

Item Par Descrição

Data Anál	Valor Imobilizado	Valor Dep.	Valor Am.	Valor Líquido	QTD
27/09/2014	456,3	0	57,15	399,15	1
11/04/2014	1.747,08	0	603,62	1.143,46	1
12/09/2014	2.830,00	0	367,92	2.462,08	1
20/08/2014	9.135,34	0	1.042,05	8.093,29	1
02/02/2015	370	0	42,61	327,39	1
29/04/2015	9.480,51	0	860,54	8.619,97	1
28/04/2015	311	0	72,05	238,95	1
15/07/2015	980	0	34,33	945,67	1
16/07/2015	712,12	0	7,89	704,23	1
07/07/2015	100	0	29,4	70,6	1
12/08/2015	392,51	0	24,11	368,4	1
25/04/2015	646	0	32,45	613,55	1
08/10/2015	431,05	0	22,05	408,99	1
28/10/2015	221,94	0	9,36	212,58	1
26/03/2015	1.170,75	0	152,34	1.018,41	1
12/11/2014	2.900,00	0	108,07	2.791,93	1
12/11/2015	41.744,45	0	1.705,50	39.998,95	1
28/12/2015	1.500,00	0	116,31	1.383,69	1
	81.213,40	0	2.694,32	78.519,08	18

Item Par Descrição

Data Anál	Valor Imobilizado	Valor Dep.	Valor Am.	Valor Líquido	QTD
08/08/2011	2.920,75	0	1.833,22	1.087,53	1
08/07/2013	1.850,00	0	2.714,08	1.135,91	1
12/04/2011	706,46	0	750,62	115,84	1



Nome Pat. Descrição

Ordem	Data Análise	Valor Inicializado	Valor Des.	Valor Emp.	Valor Liquidado	QTD
757	16/04/2013	290		203,81	86,19	1
758	16/04/2013	2.171,92		1.618,41	553,51	1
759	17/04/2013	2.411,85		2.059,34	352,51	1
760	17/04/2013	1.001,60		1.202,40	-200,80	1
761	18/04/2013	1.104,83		941,01	163,82	1
762	28/01/2010	101.011,84		71.589,31	29.422,53	1
763	28/01/2010	21.821,10		15.719,41	6.101,69	1
837	29/01/2013	8.161,60		2.369,34	5.792,26	1
857	02/01/2012	1.081,20		1.399,75	-318,55	1
894	02/01/2012	8.151,44		1.127,88	7.023,56	1
2005	02/06/2014	12.094,24		2.214,00	9.880,24	1
2006	17/05/2014	4.001,74		971,11	3.030,63	1
2007	17/05/2014	701,12		158,34	542,78	1
2508	24/06/2014	781,04		110,31	670,73	1
2602	17/04/2014	1.340,41		221,82	1.118,59	1
2604	17/04/2014	800		165,71	634,29	1
2605	10/04/2014	1.420,00		302,28	1.117,72	1
2606	10/04/2014	1.400,00		801,28	598,72	1
2608	17/04/2014	1.020,00		290,11	729,89	1
2619	17/04/2014	1.800,00		293,91	1.506,09	1
2621	20/07/2014	500,00		110,91	389,09	1
2623	18/07/2014	300		111,04	188,96	1
2624	19/07/2014	200		91,81	108,19	1
2625	10/07/2014	2.000,00		351,13	1.648,87	1
2626	10/07/2014	1.800,00		261,14	1.538,86	1
2627	10/07/2014	111,79		14,53	97,26	1
2628	03/07/2014	1.222,95		291,16	931,79	1
2629	03/07/2014	300		97,81	202,19	1
2630	03/07/2014	300		108,81	191,19	1
2631	02/07/2014	800,00		104,71	695,29	1




Item Descrição

	Data Ajuda	Valor Instalacao	Valor Dep.	Valor Am.	Valor Liquid.	QTD
1637 SERVIÇOS ELÉTRICOS E TELEFÔNICOS	04/07/2014	2.700,00	0	0,00	2.700,00	1
1638 TAPETA DE ENQUADRAMENTE	05/07/2014	1.520,00	0	230,00	1.290,00	1
1694 INSTALAÇÃO DE TUBOS E ORGANIZAÇÃO DE RAC	03/02/2014	400	0	105,00	295,00	1
1700 INSTALAÇÃO DE CORTINAS	22/02/2014	6.210,00	0	804,00	5.406,00	1
1700 DEMONTAGEM DE MEZANINO	24/10/2014	6.000,00	0	840,00	5.160,00	1
1751 SERVIÇO DE INSTALAÇÃO ELÉTRICA	23/10/2014	1.975,00	0	204,40	1.770,60	1
1828 MANUTENÇÃO DE GRUPO, LANÇAMENTO DE FIBRA	23/06/2014	870,00	0	120,00	750,00	1
1751 LAMB. CONCRETO, CONTINUAÇÃO	22/02/2014	415,00	0	59,70	355,30	1
1734 BENSIM (PROVA) DE MONT. MANUTENÇÃO	02/10/2014	250	0	37,00	213,00	1
1804 INSPEÇÃO DE REAÇÕES E INSTALAÇÃO DE	17/12/2014	900	0	120,00	780,00	1
1805 MANUTENÇÃO ELÉTRICA, INSTALAÇÃO DE TOMAS	17/12/2014	650	0	110,00	540,00	1
1806 CONDIÇÃO DE ESCADA, PARA VENTIL.	17/12/2014	1.000,00	0	200,00	800,00	1
1807 SER. INSTALAÇÃO E MONTAGEM DE ESTRUTURA	03/12/2014	2.000,00	0	200,00	1.800,00	1
1808 CONFECÇÃO DE BARRAS DO MEZANINO	04/12/2014	1.200,00	0	150,00	1.050,00	1
1809 SERVIÇO DE REPARO E INSTALAÇÃO DE ABETE	04/12/2014	500	0	50,00	450,00	1
1829 MONTAGEM DE EQUIPAMENTO DE ESCADA	12/13/2014	2.020,00	0	277,00	1.743,00	1

227.252,00 0 227.252,00 227.252,00 25

Item Descrição

	Data Ajuda	Valor Instalacao	Valor Dep.	Valor Am.	Valor Liquid.	QTD
2101 REPARAÇÃO E CORREÇÃO DE CORTINAS PARA ABEL	22/02/2014	1.470,00	0	4,00	1.466,00	1

1.470,00 0 4,00 1.466,00 1

Item Descrição

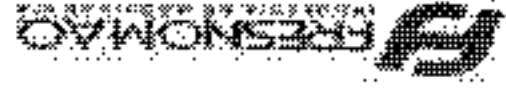
	Data Ajuda	Valor Instalacao	Valor Dep.	Valor Am.	Valor Liquid.	QTD
2081 RECONHECIMENTO DE DADOS E REAJUSTAMENTO	21/03/2014	1.500,00	0	0	1.500,00	1
1514 ELABORAÇÃO DO EIV PROJETO ARQUIT. APROV.	20/08/2013	1.875,00	0	0	1.875,00	1
1515 ELABORAÇÃO DE EIV PROJETO ARQUIT. APROV.	02/04/2014	1.875,00	0	0	1.875,00	1
1520 ELABORAÇÃO DO EIV PROJETO ARQUIT. APROV.	14/04/2014	1.875,00	0	0	1.875,00	1
1523 ELABORAÇÃO DO EIV PROJETO ARQUIT. APROV.	27/05/2014	1.875,00	0	0	1.875,00	1
1720 MINE MEXER DO DE CONCRETO - IMPRIMAR	13/01/2014	1.975,00	0	0	1.975,00	1
1720 MINE MEXER DO DE CONCRETO - IMPRIMAR	13/01/2014	2.200,00	0	0	2.200,00	1



Gen/Fun - Descrição

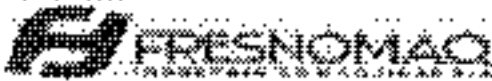
Gen/Fun - Descrição	Data Fatura	Valor Inscritivo	Valor Dep.	Valor Aze.	Valor Líquido	QTD
1207 COMBUSTIVEL - POSTO G LUPINS (12771)	13/01/2014	2.000,00	0	0	2.000,00	1
1208 COMBUSTIVEL - POSTO G LUPINS (12771)	19/01/2014	2.000,00	0	0	2.000,00	1
1208 SERVIÇO DE CONCRETAGEM - POLÍMEX	03/11/2014	2.072,50	0	0	2.072,50	1
1200 PORTA ALUMINIO - THERMO (12774)	13/01/2014	10.414,00	0	0	10.414,00	1
1703 PORTA ALUMINIO - THERMO (12774)	13/01/2014	20.000,00	0	0	20.000,00	1
1702 SERRA - ARCAZ (12773)	17/12/2014	23.600,00	0	0	23.600,00	1
1807 SERRA - ARCAZ ALUMINIO (1772) NFS 1454	11/12/2014	16.702,00	0	0	16.702,00	1
1808 SERRA - BLOCOS CERAMICO (12581) NFS 1192	11/12/2014	17.007,00	0	0	17.007,00	1
1809 SERRA - BLOCOS CERAMICO (12724) NFS 105	11/12/2014	214.021,50	0	0	214.021,50	1
1830 COMPENSADO - MUSA FALCÃO MORAIS (12807)	11/12/2014	3.700,00	0	0	3.700,00	1
1831 TIGELA - BLOCOS CERAMICO - YECOVAIR (1298)	11/12/2014	1.074,00	0	0	1.074,00	1
1832 TIGELA - BLOCOS CERAMICO - YECOVAIR (1298)	12/12/2014	1.806,00	0	0	1.806,00	1
1833 TIGELA - BLOCOS CERAMICO - YECOVAIR (1298)	11/12/2014	1.800,00	0	0	1.800,00	1
1834 PISO BLENDO SERRADO - MADEIRA DA CARVALHO	14/12/2014	2.250,00	0	0	2.250,00	1
1837 CIMENTO - TABO MATONIOS (12880)	25/12/2014	4.200,00	0	0	4.200,00	1
1836 CIMENTO - ARMELORE (12887)	21/12/2014	4.300,00	0	0	4.300,00	1
1839 FOLHA COMPRESSIVA - PORTI MERCANTIS (12885)	11/12/2014	3.000,00	0	0	3.000,00	1
1838 OMO (OM) GALAN - MAURICIO CAMER (12885)	25/12/2014	2.000,00	0	0	2.000,00	1
1835 SERRALACK BRANCO - ARIZI (12888)	02/10/2014	0.044,91	0	0	0.044,91	1
1840 CIMENTO - MATHELI (1288)	12/12/2014	1.735,00	0	0	1.735,00	1
1841 CIMENTO - MATHELI (1288)	14/12/2014	1.704,00	0	0	1.704,00	1
1842 BOMBA SUBMERSIVA - ALS (12775)	11/12/2014	2.000,00	0	0	2.000,00	1
1843 BLOCO CIMENTO - ALS (12775)	11/12/2014	42.000,00	0	0	42.000,00	1
1844 MANTA - DIFONIC (12821)	11/12/2014	0.000,00	0	0	0,00	1
1845 SERRA SERRALACK - DIFONIC (12821)	11/12/2014	1.400,00	0	0	1.400,00	1
1846 BLOCO CIMENTO - DIFONIC (12821)	11/12/2014	0,00	0	0	0,00	1
1847 CANALIZACAO DE CONCRETO IMPREGNADO (12770)	11/11/2014	2.250,00	0	0	2.250,00	1
1848 TELHA - THERMO (12774)	11/12/2014	1.000,00	0	0	1.000,00	1
1849 CANALIZACAO - THERMO (12774)	11/12/2014	0,00	0	0	0,00	1
1850 MATERIAL ELETRICO - MATERIAL CAMPO LARGO	12/12/2014	293,0	0	0	293,0	1





Item	Valor	Descrição	Data	Valor	Data	Valor	Data	Valor	Data	Valor	Data	Valor	Data	Valor	Data
1	1.000,00	...	11/05/2014	1.000,00	11/05/2014	1.000,00	11/05/2014	1.000,00	11/05/2014	1.000,00	11/05/2014	1.000,00	11/05/2014	1.000,00	11/05/2014
2	2.000,00	...	12/05/2014	2.000,00	12/05/2014	2.000,00	12/05/2014	2.000,00	12/05/2014	2.000,00	12/05/2014	2.000,00	12/05/2014	2.000,00	12/05/2014
3	3.000,00	...	13/05/2014	3.000,00	13/05/2014	3.000,00	13/05/2014	3.000,00	13/05/2014	3.000,00	13/05/2014	3.000,00	13/05/2014	3.000,00	13/05/2014
4	4.000,00	...	14/05/2014	4.000,00	14/05/2014	4.000,00	14/05/2014	4.000,00	14/05/2014	4.000,00	14/05/2014	4.000,00	14/05/2014	4.000,00	14/05/2014
5	5.000,00	...	15/05/2014	5.000,00	15/05/2014	5.000,00	15/05/2014	5.000,00	15/05/2014	5.000,00	15/05/2014	5.000,00	15/05/2014	5.000,00	15/05/2014
6	6.000,00	...	16/05/2014	6.000,00	16/05/2014	6.000,00	16/05/2014	6.000,00	16/05/2014	6.000,00	16/05/2014	6.000,00	16/05/2014	6.000,00	16/05/2014
7	7.000,00	...	17/05/2014	7.000,00	17/05/2014	7.000,00	17/05/2014	7.000,00	17/05/2014	7.000,00	17/05/2014	7.000,00	17/05/2014	7.000,00	17/05/2014
8	8.000,00	...	18/05/2014	8.000,00	18/05/2014	8.000,00	18/05/2014	8.000,00	18/05/2014	8.000,00	18/05/2014	8.000,00	18/05/2014	8.000,00	18/05/2014
9	9.000,00	...	19/05/2014	9.000,00	19/05/2014	9.000,00	19/05/2014	9.000,00	19/05/2014	9.000,00	19/05/2014	9.000,00	19/05/2014	9.000,00	19/05/2014
10	10.000,00	...	20/05/2014	10.000,00	20/05/2014	10.000,00	20/05/2014	10.000,00	20/05/2014	10.000,00	20/05/2014	10.000,00	20/05/2014	10.000,00	20/05/2014
11	11.000,00	...	21/05/2014	11.000,00	21/05/2014	11.000,00	21/05/2014	11.000,00	21/05/2014	11.000,00	21/05/2014	11.000,00	21/05/2014	11.000,00	21/05/2014
12	12.000,00	...	22/05/2014	12.000,00	22/05/2014	12.000,00	22/05/2014	12.000,00	22/05/2014	12.000,00	22/05/2014	12.000,00	22/05/2014	12.000,00	22/05/2014
13	13.000,00	...	23/05/2014	13.000,00	23/05/2014	13.000,00	23/05/2014	13.000,00	23/05/2014	13.000,00	23/05/2014	13.000,00	23/05/2014	13.000,00	23/05/2014
14	14.000,00	...	24/05/2014	14.000,00	24/05/2014	14.000,00	24/05/2014	14.000,00	24/05/2014	14.000,00	24/05/2014	14.000,00	24/05/2014	14.000,00	24/05/2014
15	15.000,00	...	25/05/2014	15.000,00	25/05/2014	15.000,00	25/05/2014	15.000,00	25/05/2014	15.000,00	25/05/2014	15.000,00	25/05/2014	15.000,00	25/05/2014
16	16.000,00	...	26/05/2014	16.000,00	26/05/2014	16.000,00	26/05/2014	16.000,00	26/05/2014	16.000,00	26/05/2014	16.000,00	26/05/2014	16.000,00	26/05/2014
17	17.000,00	...	27/05/2014	17.000,00	27/05/2014	17.000,00	27/05/2014	17.000,00	27/05/2014	17.000,00	27/05/2014	17.000,00	27/05/2014	17.000,00	27/05/2014
18	18.000,00	...	28/05/2014	18.000,00	28/05/2014	18.000,00	28/05/2014	18.000,00	28/05/2014	18.000,00	28/05/2014	18.000,00	28/05/2014	18.000,00	28/05/2014
19	19.000,00	...	29/05/2014	19.000,00	29/05/2014	19.000,00	29/05/2014	19.000,00	29/05/2014	19.000,00	29/05/2014	19.000,00	29/05/2014	19.000,00	29/05/2014
20	20.000,00	...	30/05/2014	20.000,00	30/05/2014	20.000,00	30/05/2014	20.000,00	30/05/2014	20.000,00	30/05/2014	20.000,00	30/05/2014	20.000,00	30/05/2014





Serviços de Manutenção

Descrição	Data Anál.	Valor Especializado	Valor Dep.	Valor Am.	Valor Liquidado	QTD
1890 MANUTENÇÃO	20/02/2015	2.400,00	0	0	2.400,00	1
1891 CHAPA METÁLICA	20/02/2015	41.250,00	0	0	41.250,00	1
1892 PISO DE FIBRA	20/02/2015	1,00	0	0	1,00	1
1893 PISO DE CIMENTO PORTLÂND	20/02/2015	7.250,00	0	0	7.250,00	1
1894 CILINDRO - APANHADOR	20/02/2015	12.400,00	0	0	12.400,00	1
1895 ESPATULA ALUMÍNICA, CONECTOR	20/02/2015	2.150,00	0	0	2.150,00	1
1896 PÓRCELOSOS SERRADOS	20/02/2015	241,00	0	0	241,00	1
1897 PINTURA PURCA, PARANÁ	20/02/2015	2.800,00	0	0	2.800,00	1
1898 COLUNAS DE BOMBA D'ÁGUA	20/02/2015	2.000,00	0	0	2.000,00	1
1899 TINTA - BRANCO	20/02/2015	11.100,00	0	0	11.100,00	1
1900 RELATORIO DE NFS CONSTRUTORA E LÍQUIDAÇÃO	25/02/2015	100.700,00	0	0	100.700,00	1
1901 LUBRIFICANTES DE LAZER/TEXTURA	05/02/2015	2.000,00	0	0	2.000,00	1
1902 CINTAS AMBIDESTRAS DO LUBR	15/02/2015	800,00	0	0	800,00	1
1903 INSTALAÇÃO ELÉTRICA	20/02/2015	1.320,00	0	0	1.320,00	1
1904 PISO DE CIMENTO PARA PAVIMENTO DE LAZER	07/04/2015	700,00	0	0	700,00	1
1905 LAMPADA - 40W (1236)	29/04/2015	240,00	0	0	240,00	1
1906 REPRESENTAÇÃO DE NFS CONSTRUTORA E LÍQUIDAÇÃO	20/04/2015	100.800,00	0	0	100.800,00	1
1907 REPRESENTAÇÃO DE NFS CONSTRUTORA E LÍQUIDAÇÃO	25/04/2015	111.000,00	0	0	111.000,00	1
1908 REPARO E INSTALAÇÃO DE SISTEMA DE SEGURANÇA	27/05/2015	1.300,00	0	0	1.300,00	1
1909 REPRESENTAÇÃO DE NFS CONSTRUTORA E LÍQUIDAÇÃO	27/05/2015	25.000,00	0	0	25.000,00	1
1910 MANUTENÇÃO ELÉTRICA (REPARO/REVISÃO)	09/05/2015	300,00	0	0	300,00	1
1911 MATERIAIS PARA ILUMINAÇÃO	09/05/2015	200,00	0	0	200,00	1
1912 SERRAS DE TÁBUA - ALUMÍNIO (14447)	20/06/2015	12.000,00	0	0	12.000,00	1
1913 REPRESENTAÇÃO DE NFS CONSTRUTORA E LÍQUIDAÇÃO	21/07/2015	100.500,00	0	0	100.500,00	1
1914 SISTEMA DE SEGURANÇA (CÂMERAS - SEGURANÇA)	16/07/2015	2.400,00	0	0	2.400,00	1
1915 CONTRATO DE CONSTRUÇÃO - VIGIÂNCIA	26/08/2015	1.000,00	0	0	1.000,00	1
1916 SERVIÇOS DE MANUTENÇÃO DE MÁQUINAS - MALESIAS	19/08/2015	1.400,00	0	0	1.400,00	1
1917 SERVIÇOS DE MANUTENÇÃO DE MÁQUINAS - MALESIAS	19/08/2015	300,00	0	0	300,00	1
1918 VIGIÂNCIA - MALESIAS & MALESIAS (2015)	19/08/2015	300,00	0	0	300,00	1
1919 MANUTENÇÃO DE MÁQUINAS - MALESIAS	19/08/2015	1.000,00	0	0	1.000,00	1



- 2003 DIMINUTO MARMEL MANCIEIRA - NELLEDO B. MIA
- 2004 TRANSFORMADOR 500 KVA 220/220V - PARANÁ
- 2005 MATERIAIS ELÉTRICOS - 042 MATERIAL ELÉTR.
- 2006 MATERIAIS ELÉTRICOS / ADEQUAÇÃO (15000)
- 2007 MATERIAIS ELÉTRICOS - O COMÉRCIO (35002)
- 2008 ABRA E MÓDULO - MIZELSKI (MATERIAIS) (1053)
- 2009 MATERIAIS ELÉTRICOS - 042 MATERIAL ELÉTR.
- 2010 PDETA 200V 400V 220V - 1000 (15151)
- 2011 INSTALANTE A DIVERSAS MÓD. C. WAGNER CONT
- 2012 MATERIAL PARA CONSTRUÇÃO FÁBRICA NOVA -
- 2013 MATERIAL PART. ELÉTRICA FÁBRICA NOVA - A
- 2014 MÁQUINA TAPETON LIX FÁBRICA NOVA - OSCAR F.
- 2015 CADERNOS E CONCRETOS FÁBRICA NOVA - MATTEI
- 2016 MATERIAL PARA CONSTRUÇÃO FÁBRICA NOVA -
- 2017 MATERIAL PARA CONSTRUÇÃO FÁBRICA NOVA -
- 2018 TRANSFORMADOR 1000 DE BRUCKY CARRASCO FÁBRIC
- 2019 MATERIAL PARA CONSTRUÇÃO FÁBRICA NOVA -
- 2020 MATERIAL PARA CONSTRUÇÃO FÁBRICA NOVA - A
- 2021 MATERIAL PART. ELÉTRICA FÁBRICA NOVA - K
- 2022 GPS COM ROLÉ PATRON (FÁBRICA NOVA - KIR
- 2023 MATERIAL PARA CONSTRUÇÃO FÁBRICA NOVA -
- 2024 MATERIAL PARA CONSTRUÇÃO FÁBRICA NOVA -
- 2025 CONCRETO ALAMBRE FÁBRICA NOVA - TAGO RUI
- 2026 QUADRO DA DISTRIBUIÇÃO ELÉTRICA FÁBRICA
- 2027 AJUDANÇA PORA PALLES - BOMINHO (15404)
- 2028 CUBRIM. MESA DE COLOCADA DISE DE GRAC
- 2029 MATERIAL PART. ELÉTRICA FÁBRICA NOVA - K
- 2030 MATERIAL PART. ELÉTRICA FÁBRICA NOVA - K


Data Aquis	Valor Imobilizado	Valor Dep.	Valor Am.	Valor Líquido	QTD
31/08/2015	779,00			779,00	1
16/09/2015	28.107,56			28.107,56	1
21/09/2015	2.180,74			2.180,74	2
22/09/2015	1.006,86			1.006,86	3
23/09/2015	5.399,25			5.399,25	3
24/09/2015	1.020,97			1.020,97	2
25/09/2015	18.782,91			18.782,91	2
26/09/2015	1.041,81			1.041,81	2
28/09/2015	107.630,97			107.630,97	3
29/10/2015	1.821,58			1.821,58	2
25/10/2015	623,43			623,43	2
28/10/2015	18.421,25			18.421,25	1
21/10/2015	204,07			204,07	1
21/10/2015	610,58			610,58	1
21/10/2015	5.475,23			5.475,23	1
20/10/2015	17.185,86			17.185,86	3
26/10/2015	519,4			519,4	1
14/10/2015	1.020,76			1.020,76	1
06/10/2015	1.084,77			1.084,77	1
06/10/2015	2.861,16			2.861,16	3
06/10/2015	6.320,60			6.320,60	1
06/10/2015	5.273,45			5.273,45	1
05/10/2015	612,39			612,39	3
05/10/2015	257,92			257,92	1
26/10/2015	58.997,59			58.997,59	1
25/10/2015	1.270,50			1.270,50	1
29/10/2015	1.256,35			1.256,35	1
24/10/2015	2.201,10			2.201,10	1
28/10/2015	2.601,86			2.601,86	1




DATA	VALOR	VALOR	VALOR	VALOR	VALOR
04/11/2015	12.750				
04/11/2015	10.000				
04/11/2015	8.500				
04/11/2015	7.200				
04/11/2015	6.000				
04/11/2015	5.000				
04/11/2015	4.200				
04/11/2015	3.500				
04/11/2015	3.000				
04/11/2015	2.500				
04/11/2015	2.200				
04/11/2015	1.800				
04/11/2015	1.500				
04/11/2015	1.200				
04/11/2015	1.000				
04/11/2015	800				
04/11/2015	700				
04/11/2015	600				
04/11/2015	500				
04/11/2015	400				
04/11/2015	300				
04/11/2015	200				
04/11/2015	150				
04/11/2015	100				
04/11/2015	50				
04/11/2015	20				
04/11/2015	10				
04/11/2015	5				
04/11/2015	2				
04/11/2015	1				
04/11/2015	0,5				
04/11/2015	0,2				
04/11/2015	0,1				

DATA	VALOR	VALOR	VALOR	VALOR	VALOR
04/11/2015	12.750				
04/11/2015	10.000				
04/11/2015	8.500				
04/11/2015	7.200				
04/11/2015	6.000				
04/11/2015	5.000				
04/11/2015	4.200				
04/11/2015	3.500				
04/11/2015	3.000				
04/11/2015	2.500				
04/11/2015	2.200				
04/11/2015	1.800				
04/11/2015	1.500				
04/11/2015	1.200				
04/11/2015	1.000				
04/11/2015	800				
04/11/2015	700				
04/11/2015	600				
04/11/2015	500				
04/11/2015	400				
04/11/2015	300				
04/11/2015	200				
04/11/2015	150				
04/11/2015	100				
04/11/2015	50				
04/11/2015	20				
04/11/2015	10				
04/11/2015	5				
04/11/2015	2				
04/11/2015	1				
04/11/2015	0,5				
04/11/2015	0,2				
04/11/2015	0,1				

Temp. Par.	Descrição	Data Anis	Valor Imobilizado	Valor Dep.	Valor Am.	Valor Líquido	QTD
2077	REP. A MAQUINA PARA OBR. RESERVIZ	27/07/2015	46.161,57	0	0	46.161,57	1
2078	REP. INSTALACAO ELÉTRICA - ESTABELEC	19/07/2015	12.094,59	0	0	12.094,59	1
2079	REP. A MAQUA DO NUSCO LAMPADA FLUOR	20/07/2015	716,51	0	0	716,51	1
2080	REP. A INSTALACAO HIDRÁULICA - SIGOUR	26/11/2015	851,61	0	0	851,61	1
2081	REP. A MATERIAL DE CONSTRUÇÃO - MADEIR	19/11/2015	476,43	0	0	476,43	1
2082	REP. A INSTALACOES ELÉTRICAS - ACONDIC	19/11/2015	2.423,86	0	0	2.423,86	1
2083	REP. A INSTALACAO ELÉTRICAS - PINTURAS	19/11/2015	26.799,29	0	0	26.799,29	1
2084	REP. A PINTURAS 67,65 M² - VISO GESSO 125	08/11/2015	699,25	0	0	699,25	1
2085	REP. AMABILITACAO ELÉTRICA NOVA FABRICA	19/11/2015	2.141,70	0	0	2.141,70	1
2086	REP. FERRENTA A DIVERSAS M/S E TUBAGNER CUM	12/11/2015	19.459,77	0	0	19.459,77	1
2087	REP. SUPORTE EMVETRICAO NOVA SEDE - LARAN	15/12/2015	217,8	0	0	217,8	1
2088	REP. AUTO TRANSPORTADORA - MOTO - 110V - 400 COM	18/11/2015	152,15	0	0	152,15	1
2091	CABO MULTIFILAR - ANILCOB (13008)	02/12/2015	824,43	0	0	824,43	1
2093	REPARACAO DE CAIXA PORTA FECH. MOWAL - BICO	04/12/2015	476,28	0	0	476,28	1
2093	REPARACAO DE CAIXA PORTA FECH. MOWAL - BICO	10/12/2015	4.800,18	0	0	4.800,18	1
2094	REPARACAO DE CAIXA PORTA FECH. MOWAL - BICO	13/12/2015	322,3	0	0	322,3	1
2095	REPARACAO DE CAIXA PORTA FECH. MOWAL - BICO	23/12/2015	2.558,48	0	0	2.558,48	1
2096	REPARACAO DE CAIXA PORTA FECH. MOWAL - BICO	16/12/2015	2.880,31	0	0	2.880,31	1
2097	REPARACAO DE CAIXA PORTA FECH. MOWAL - BICO	15/12/2015	1.324,86	0	0	1.324,86	1
2098	REPARACAO DE CAIXA PORTA FECH. MOWAL - BICO	04/12/2015	24,84	0	0	24,84	1
2099	REPARACAO DE CAIXA PORTA FECH. MOWAL - BICO	08/12/2015	879,14	0	0	879,14	1
2100	REPARACAO DE CAIXA PORTA FECH. MOWAL - BICO	04/12/2015	2.355,89	0	0	2.355,89	1
2101	REPARACAO DE CAIXA PORTA FECH. MOWAL - BICO	04/12/2015	2.492,87	0	0	2.492,87	1
2102	REPARACAO DE CAIXA PORTA FECH. MOWAL - BICO	04/12/2015	265,82	0	0	265,82	1
2103	REPARACAO DE CAIXA PORTA FECH. MOWAL - BICO	04/12/2015	2.742,95	0	0	2.742,95	1
2104	REPARACAO DE CAIXA PORTA FECH. MOWAL - BICO	04/12/2015	192,69	0	0	192,69	1
2105	REPARACAO DE CAIXA PORTA FECH. MOWAL - BICO	04/12/2015	1.724,25	0	0	1.724,25	1
2106	REPARACAO DE CAIXA PORTA FECH. MOWAL - BICO	10/12/2015	2.504,08	0	0	2.504,08	1
2107	REPARACAO DE CAIXA PORTA FECH. MOWAL - BICO	04/12/2015	73,39	0	0	73,39	1
2108	REPARACAO DE CAIXA PORTA FECH. MOWAL - BICO	16/12/2015	167,46	0	0	167,46	1






Descrição	Quantidade	Valor Unitário	Valor Total	Valor Descontado	Valor Líquido	ICMS
2100 INSTALAÇÃO TUBOGUARANHAS E TÉCNICA	22/12/2016	20.171,21	0	0	20.171,21	0
2101 LOCALIZAÇÃO GERADOR - A.S. ALMADA (15444)	16/12/2016	2.087,26	0	0	2.087,26	0
2111 REDEGAÇÃO, JORNAL, BOLA, BASE REGISTRO - 64	21/12/2016	172,29	0	0	172,29	0
2116 PÓSSA - SUPRICA, PLTWO, CAIXA GRADUADA	28/12/2016	8.421,25	0	0	8.421,25	0
2118 REPERÇÃO E A INTRINSECA APSE ZUPASNER CONZ	25/01/2016	107.805,00	0	0	107.805,00	0
2119 AREIA, CIMENTO, TAMBORIM, FERRO E FOL	04/01/2016	1.072,10	0	0	1.072,10	0
2127 CAIXA PASSAGEM INTERNA, TIPO KORNADITO, 7	11/01/2016	705,2	0	0	705,2	0
2128 BANHEIRO WAS PRODUÇÃO E PORTARIA - LAIES	18/01/2016	2.351,79	0	0	2.351,79	0
2116 TUBO DE VENTIL. FERRO, TUBO PVC E TUBO	18/01/2016	2.721,40	0	0	2.721,40	0
2120 TRABALHO PARA POKIA BALLETS - NOVA SEDE	19/01/2016	489,12	0	0	489,12	0
2111 ENAPR. E. PISO LINDA (200 LITROS) - 400	20/01/2016	3.271,35	0	0	3.271,35	0
2122 MATERIAL PARA CONSTRUÇÃO NOVA SEDE - 514	28/01/2016	600,72	0	0	600,72	0
2123 INSTALAÇÃO GUARDA CORPO EM UM MECANISMO	28/01/2016	3.189,04	0	0	3.189,04	0
2124 COLEÇÃO DE TORRÃO E PAREDES NA NOVA PAR	28/01/2016	10.893,00	0	0	10.893,00	0
2121 CIMENTO E AREIA CONSTRUÇÃO NOVA FÁBRICA	29/01/2016	1.534,40	0	0	1.534,40	0
2120 MATERIAL DE CONSTRUÇÃO RECONSTRUÇÃO NOVA	29/01/2016	891,88	0	0	891,88	0
2127 CIMENTO CONSTRUÇÃO NOVA FÁBRICA - MATÉ	29/01/2016	461,62	0	0	461,62	0
2123 REFERENTE A DESPESAS NA S.U. VAGARIE	29/01/2016	272.934,37	0	0	272.934,37	0
2124 REF MATERIAL DE CONSTRUÇÃO RECONSTRUÇÃO NOVA	02/02/2016	1.821,95	0	0	1.821,95	0
2125 REF COMPRA DE AGUINHOS SANITÁRIOS CONST	04/02/2016	938,8	0	0	938,8	0
2126 REF MATERIAL DE CONSTRUÇÃO RECONSTRUÇÃO NOVA	10/02/2016	441,03	0	0	441,03	0
2127 REF PLACAS, LASER AUTO NIVELADOR, LA O	11/02/2016	11.086,22	0	0	11.086,22	0
2128 REF MATERIAL PARA NOVA SUE (CONSTRUÇÃO V	12/02/2016	1.031,67	0	0	1.031,67	0
2128 REF COMPRA DE EXTENSÃO (NOVA FÁBRICA)	12/02/2016	879,18	0	0	879,18	0
2120 REF COLEÇÃO DE TORRÃO E PAREDES CONSTRU	12/02/2016	15.612,50	0	0	15.612,50	0
2122 REF MATERIAL DE CONSTRUÇÃO RECONSTRUÇÃO NOVA	17/02/2016	3.271,35	0	0	3.271,35	0
2123 REF COMPRA DE PLACAS E PARAFUSOS COCA SFA	23/02/2016	9.409,03	0	0	9.409,03	0
2124 REF COMPRA DE MATERIAL DE CONSTRUÇÃO NOVA	23/02/2016	879,18	0	0	879,18	0
2125 REF MATERIAL ELÉTRICO PARA NOVA SUE	23/02/2016	1.031,67	0	0	1.031,67	0
2126 REF COMPRA DE FERRAMENTAS PARA CONSTRUÇÃO	23/02/2016	1.072,10	0	0	1.072,10	0




2147 REF COLOCAÇÃO DE TUBOS E PARAFUSOS (CONSTRUC) 21/01/2016 19.611,90 1
 2148 REF MATERIAIS PARA NOVA SEDE - SOMBRIADO P 24/01/2016 829,72 1
 2149 REF CORDÃO DE FIO PARA CONTRUÇÃO FABRICA 24/04/2016 25.000,50 1
 2151 REF GASTOS COM A DESM...
 2152 REF COMPRA DE PORTAS E CARRILHOS PARA CO 02/03/2016 2.750,58 1
 2156 REF MATERIAL DE CONSTRUÇÃO PARA INSTALAÇÃO E 08/03/2016 12.849,17 1
 2155 MATERIAL DE INSTALAÇÃO PARA NOVA SEDE - SOMB 02/03/2016 9.811,00 1
 2156 CHAPA PISO PARA NOVA SEDE - ACÓDIO (ESQ) 02/03/2016 414,79 1
 2157 CHAPA PISO PARA NOVA SEDE - ACÓDIO (ESQ) 02/03/2016 5.400,00 1
 2158 REF PORTA PARA NOVA SEDE - ACÓDIO (ESQ) 02/03/2016 1.750,42 1
 2159 REF CHAPA DE PISO PARA NOVA SEDE - ACÓD 02/03/2016 2.954,60 1
 2160 REF FUSIL PARA NOVA SEDE - ACÓDIO (ESQ) 02/03/2016 1.200,00 1
 2161 REF MONTAGEM DE INFRAESTRUTURA ELÉTRICA 02/03/2016 28.418,75 1
 2162 REF COMPRA DE CARRILHOS - PARA NOVA SEDE 04/03/2016 9.329,10 1
 2163 REF MATERIAL DE CONSTRUÇÃO - CONSTRUÇÃO 07/03/2016 1.872,90 1
 2164 REF ESPUMA DE XANXUM PARA CONSTRUÇÃO DE 07/03/2016 242,3 1
 2165 ALGODÃO PARA PINTO DE CORTES COM ESTRUTUR 08/03/2016 15.854,37 1
 2166 REF COLOCAÇÃO DE TUBOS E PARAFUSOS - PONT 08/03/2016 18.150,00 1
 2167 MATERIAL COLOCADO PARA NOVA SEDE - SUL 08/03/2016 6.552,11 1
 2168 REF MAT. PARA DE CONSTRUÇÃO - NOVA SEDE 08/03/2016 29,15 1
 2170 COMPRA DE ÁGUA - NOVA SEDE - MATERIAL 11/03/2016 423,55 1
 2172 REF COMPRA DE MATERIAL DE CONSTRUÇÃO PARA 21/03/2016 1.954,60 1
 2175 REF COMPRA DE MATERIAL DE CONSTRUÇÃO PARA 21/03/2016 404,80 1
 2176 REF COMPRA DE MATERIAL DE CONSTRUÇÃO PARA 21/03/2016 7,1 1
 2175 REF COLOCAÇÃO DE TUBOS E PARAFUSOS EM DRY 12/03/2016 19.965,00 1
 2177 REF COMPRA DE MATERIAL DE CONSTRUÇÃO PARA 16/03/2016 292,80 1
 2178 REF COMPRA DE MATERIAL DE CONSTRUÇÃO PARA 16/03/2016 1.079,11 1
 2179 REF COMPRA DE MATERIAL DE CONSTRUÇÃO PARA 23/03/2016 252,80 1
 2180 REF COMPRA DE MATERIAL DE CONSTRUÇÃO PARA 24/03/2016 62 1
 2181 REF COMPRA DE MATERIAL DE CONSTRUÇÃO PARA 24/03/2016 1.093,00 1

Data Acq.	Valor Mobiliário	Valor Dep.	Valor Am.	Valor Liquid.	qtde
21/01/2016	19.611,90	0	0	19.611,90	1
24/01/2016	829,72	0	0	829,72	1
24/04/2016	25.000,50	0	0	25.000,50	1
02/03/2016	2.750,58	0	0	2.750,58	1
08/03/2016	12.849,17	0	0	12.849,17	1
02/03/2016	9.811,00	0	0	9.811,00	1
02/03/2016	414,79	0	0	414,79	1
02/03/2016	5.400,00	0	0	5.400,00	1
02/03/2016	1.750,42	0	0	1.750,42	1
02/03/2016	2.954,60	0	0	2.954,60	1
02/03/2016	1.200,00	0	0	1.200,00	1
02/03/2016	28.418,75	0	0	28.418,75	1
04/03/2016	9.329,10	0	0	9.329,10	1
07/03/2016	1.872,90	0	0	1.872,90	1
07/03/2016	242,3	0	0	242,3	1
08/03/2016	15.854,37	0	0	15.854,37	1
08/03/2016	18.150,00	0	0	18.150,00	1
08/03/2016	6.552,11	0	0	6.552,11	1
08/03/2016	29,15	0	0	29,15	1
11/03/2016	423,55	0	0	423,55	1
21/03/2016	1.954,60	0	0	1.954,60	1
21/03/2016	404,80	0	0	404,80	1
21/03/2016	7,1	0	0	7,1	1
12/03/2016	19.965,00	0	0	19.965,00	1
16/03/2016	292,80	0	0	292,80	1
16/03/2016	1.079,11	0	0	1.079,11	1
23/03/2016	252,80	0	0	252,80	1
24/03/2016	62	0	0	62	1
24/03/2016	1.093,00	0	0	1.093,00	1



Depos. Cat. - Descrição


3183 RNF COMPRA DE MANUTENÇÃO DE MANUTENÇÃO FOMCA
 3184 RNF CAENAS/PRADOS - NOVA SETE - ART IDEAL
 3184 RNF OBRAS A DIVERSAS RPS E J. ALAGUERS COME

Data Acqis	Valor Inicializado	Valor Dep.	Valor Ant.	Valor Liquid.	QTD
29/01/2010	11000	0	0	0	1
29/02/2010	2.701,00	0	0	2.701,00	1
31/03/2010	40.007,00	0	0	40.007,00	1
	2.745.121,14	0	0	2.745.121,14	150

Depos. Cat. Descrição


1 CPU
 7 MONITORES
 9 CPU
 10 CPU
 15 CPU
 15 CPU
 17 CPU
 18 CPU
 20 MONITORES
 21 CPU
 26 MONITORES
 28 CPU
 29 CPU
 31 CPU
 33 CPU
 36 CPU
 37 CPU
 40 CPU
 42 CPU
 43 CPU
 44 CPU
 45 CPU
 45 MONITORES
 46 CPU


Data Acqis	Valor Inicializado	Valor Dep.	Valor Ant.	Valor Liquid.	QTD
31/03/2010	1.000,00	0	0	0	1
31/04/2010	2.180,00	0	0	0	1
20/05/2010	0,00	0	0	0	1
20/01/2010	0,00	0	0	0	1
27/12/2011	9.320,00	0	0	2.071,20	1
01/03/2010	1.040,00	0	0	0	1
29/11/2010	0,00	0	0	0	1
17/03/2010	0,00	0	0	0	1
25/02/2009	0,00	0	0	0	1
18/12/2009	1.000,00	0	0	0	1
31/12/2008	1.416,44	0	0	0	1
30/11/2009	0,00	0	0	0	1
22/07/2009	0,00	0	0	0	1
21/07/2009	0,00	0	0	0	1
31/12/2008	1.416,44	0	0	0	1
28/09/2008	1.430,00	0	0	0	1
31/11/2008	1.416,44	0	0	0	1
10/09/2009	0,00	0	0	0	1
11/11/2008	1.416,44	0	0	0	1
10/08/2010	0,00	0	0	0	1
22/02/2010	0,00	0	0	0	1
31/03/2010	1.040,00	0	0	0	1
01/01/2009	1.000,00	0	0	0	1
31/03/2010	0,00	0	0	0	1



67 CPU
68 NOTEBOOK
72 ACESSÓRIA TÉCNICA DE TIQUETA
73 CPU
74 CPU
75 CPU
76 ACESSÓRIAS DE TI
101 NOTEBOOK
104 CPU
105 CPU
106 CPU
108 CPU
110 MONITOR 26" LCD
111 MONITOR 19" LCD
112 CPU
117 NOTEBOOK
121 CPU
122 CPU
123 CPU
124 CPU
125 CPU
126 CPU
127 CPU
128 CPU
131 CPU
132 CPU
133 CPU
134 CPU
135 CPU
136 CPU
137 CPU
138 CPU
139 CPU
140 CPU
141 CPU
142 CPU
143 CPU
144 CPU
145 CPU
146 CPU
147 CPU
148 CPU
149 CPU
150 CPU
151 CPU

Data Aquis	Valor Mobiliário	Valor Dep.	Valor Dep.	Valor Líquido	QTD
21/11/2004	1.415,44	1.415,44		0	1
08/01/2010	1.795,00	1.795,00		0	1
21/12/2008	1.252,30	1.252,30		0	1
20/12/2011	233,64	74,18		159,46	1
22/02/2010	752,83	752,83		0	1
06/02/2009	354,99	354,99		0	1
07/01/2009	1.200,00	1.200,00		0	1
12/09/2010	1.089,00	1.089,00		0	1
22/02/2010	266,21	266,21		0	1
12/02/2011	1.021,00	1.021,00		0	1
27/02/2009	474,44	474,44		0	1
18/11/2010	306,43	306,43		0	1
04/06/2010	109	109		0	1
14/02/2010	109	109		0	1
21/02/2010	1.530,00	1.530,00		0	1
15/01/2011	1.140,00	1.140,00		0	1
29/09/2010	1.307,41	1.307,41		0	1
26/07/2010	1.307,41	1.307,41		0	1
18/11/2010	1.345,00	1.345,00		0	1
18/11/2010	1.345,00	1.345,00		0	1
18/11/2010	1.345,00	1.345,00		0	1
19/11/2010	1.345,00	1.345,00		0	1
17/01/2011	119	119		0	1
20/12/2011	217,04	217,04		0	1
01/03/2011	1.146,76	1.146,76		0	1
01/03/2011	1.146,76	1.146,76		0	1
28/03/2011	1.146,53	1.146,53		0	1
28/11/2011	217,04	217,04		0	1
06/01/2011	1.044,56	1.044,56		0	1
06/04/2011	1.044,56	1.044,56		0	1

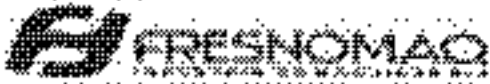




Som Pat. Descricao

	Data Aquis	Valor Inicializado	Valor Dep.	Valor Res.	Valor Liquid.	QTD
183 CPU	06/04/2011	1.044,85	1.044,85	0	0	1
183 CPU	06/04/2011	1.044,85	1.044,85	0	0	1
184 CPU	06/04/2011	1.044,85	1.044,85	0	0	1
185 CPU	06/04/2011	1.044,85	1.044,85	0	0	1
186 CPU	06/04/2011	1.044,85	1.044,85	0	0	1
188 MONITOR 17" LCD	11/12/2009	3.299,00	3.299,00	0	0	1
189 CPU	06/04/2011	2.061,60	2.061,60	0	0	1
246 CPU	11/06/2011	1.526,10	1.526,10	0	0	1
247 CPU	14/02/2011	1.526,10	1.526,10	0	0	1
267 CPU	21/12/2008	1.416,44	1.416,44	0	0	1
268 CPU	23/09/2011	2.150,00	2.150,00	0	0	1
281 MONITOR 17" LCD	01/08/2011	307,11	307,11	0	0	1
281 IMPRESSORA TERMICA DE THERMEX	03/01/2010	249,1	249,1	0	0	1
285 IMPRESSORA TERMICA DE THERMEX	27/08/2010	720	720	0	0	1
300 CPU	26/10/2009	600	600	0	0	1
321 SWITCH	18/11/2009	970	970	0	0	1
322 SWITCH	26/07/2010	985	985	0	0	1
323 SWITCH	07/08/2011	1.080,00	1.080,00	0	0	1
324 SWITCH	09/04/2011	1.150,00	1.150,00	0	0	1
328 MONITOR 17" LCD	15/01/2010	390,00	390,00	0	0	1
340 MONITOR	10/12/2010	2.150,00	2.150,00	0	0	1
349 CPU	16/08/2009	300	300	0	0	1
363 SCANNER	25/12/2009	462,77	462,77	0	0	1
358 CPU	30/10/2008	300	300	0	0	1
364 MONITOR 17" LCD	02/08/2010	410	410	0	0	1
367 MONITOR 17" LCD	05/04/2009	240	240	0	0	1
368 MONITOR 15" LCD	21/12/2008	610,10	610,10	0	0	1
369 MONITOR 15" LCD	01/12/2008	462,77	462,77	0	0	1
370 MONITOR 15" LCD	17/08/2010	290	290	0	0	1
371 MONITOR 15" LCD	20/01/2009	260	260	0	0	1






Data Pat. Descrição

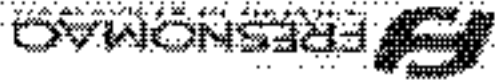
373 MONITOR 17" LCD
 374 MONITOR 19" LCD
 375 MONITOR 19" LCD
 376 MONITOR 15" LCD
 377 MONITOR 17" LCD
 378 MONITOR 15" LCD
 379 MONITOR 19" LCD
 380 MONITOR 17" LCD
 381 MONITOR 19" LCD
 382 MONITOR 17" LCD
 383 MONITOR 17" LCD
 384 MONITOR 22" LCD
 385 MONITOR 20" LCD
 386 MONITOR 19" LCD
 387 MONITOR 19" LCD
 388 MONITOR 19" LCD
 389 MONITOR 19" LCD
 390 MONITOR 19" LCD
 391 MONITOR 17" LCD
 392 MONITOR 19" LCD
 393 MONITOR 20" LCD
 394 MONITOR 19" LCD
 395 MONITOR 19" LCD
 396 MONITOR 19" LCD
 397 MONITOR 19" LCD
 398 MONITOR 19" LCD
 399 MONITOR 19" LCD
 400 MONITOR 19" LCD
 401 MONITOR 19" LCD
 402 MONITOR 19" LCD

Data Aquis	Valor Imobilizado	Valor Dep.	Valor Am.	Valor Líquido	DTES
30/06/2009	410	410		0	0
31/07/2009	619,16	619,16		0	0
22/02/2010	402,5	402,5		0	0
22/02/2010	413,11	413,11		0	0
22/02/2010	302,5	302,5		0	0
29/01/2009	300	300		0	0
29/07/2009	186	186		0	0
30/10/2009	410	410		0	0
05/04/2010	576,37	576,37		0	0
22/02/2010	302,5	302,5		0	0
19/01/2010	391,08	391,08		0	0
31/03/2010	436,00	436,00		0	0
21/03/2010	175	175		0	0
01/03/2011	307,11	307,11		0	0
05/04/2011	306,37	306,37		0	0
20/02/2011	217,04	217,04		0	0
20/02/2011	217,04	217,04		0	0
20/02/2011	217,04	217,04		0	0
06/02/2009	180	180		0	0
31/03/2010	450,50	450,50		0	0
31/03/2010	450,50	450,50		0	0
04/06/2011	455,17	455,17		0	0
08/04/2011	2.252,48	2.252,48		0	0
06/04/2011	302,57	302,57		0	0
06/04/2011	302,57	302,57		0	0
06/04/2011	302,57	302,57		0	0
25/05/2008	190	190		0	0
08/04/2011	302,57	302,57		0	0
08/04/2011	302,57	302,57		0	0
14/06/2011	302,57	302,57		0	0





DTO	Valor líquido	Valor Bruto	Valor líquido	Valor Bruto	Data Valor	Valor líquido	Valor Bruto
1	1000	1000	1000	1000	10/05/2012	1000	1000
2	1000	1000	1000	1000	10/05/2012	1000	1000
3	1000	1000	1000	1000	10/05/2012	1000	1000
4	1000	1000	1000	1000	10/05/2012	1000	1000
5	1000	1000	1000	1000	10/05/2012	1000	1000
6	1000	1000	1000	1000	10/05/2012	1000	1000
7	1000	1000	1000	1000	10/05/2012	1000	1000
8	1000	1000	1000	1000	10/05/2012	1000	1000
9	1000	1000	1000	1000	10/05/2012	1000	1000
10	1000	1000	1000	1000	10/05/2012	1000	1000
11	1000	1000	1000	1000	10/05/2012	1000	1000
12	1000	1000	1000	1000	10/05/2012	1000	1000
13	1000	1000	1000	1000	10/05/2012	1000	1000
14	1000	1000	1000	1000	10/05/2012	1000	1000
15	1000	1000	1000	1000	10/05/2012	1000	1000
16	1000	1000	1000	1000	10/05/2012	1000	1000
17	1000	1000	1000	1000	10/05/2012	1000	1000
18	1000	1000	1000	1000	10/05/2012	1000	1000
19	1000	1000	1000	1000	10/05/2012	1000	1000
20	1000	1000	1000	1000	10/05/2012	1000	1000
21	1000	1000	1000	1000	10/05/2012	1000	1000
22	1000	1000	1000	1000	10/05/2012	1000	1000
23	1000	1000	1000	1000	10/05/2012	1000	1000
24	1000	1000	1000	1000	10/05/2012	1000	1000
25	1000	1000	1000	1000	10/05/2012	1000	1000
26	1000	1000	1000	1000	10/05/2012	1000	1000
27	1000	1000	1000	1000	10/05/2012	1000	1000
28	1000	1000	1000	1000	10/05/2012	1000	1000
29	1000	1000	1000	1000	10/05/2012	1000	1000
30	1000	1000	1000	1000	10/05/2012	1000	1000
31	1000	1000	1000	1000	10/05/2012	1000	1000
32	1000	1000	1000	1000	10/05/2012	1000	1000
33	1000	1000	1000	1000	10/05/2012	1000	1000
34	1000	1000	1000	1000	10/05/2012	1000	1000
35	1000	1000	1000	1000	10/05/2012	1000	1000
36	1000	1000	1000	1000	10/05/2012	1000	1000
37	1000	1000	1000	1000	10/05/2012	1000	1000
38	1000	1000	1000	1000	10/05/2012	1000	1000
39	1000	1000	1000	1000	10/05/2012	1000	1000
40	1000	1000	1000	1000	10/05/2012	1000	1000
41	1000	1000	1000	1000	10/05/2012	1000	1000
42	1000	1000	1000	1000	10/05/2012	1000	1000
43	1000	1000	1000	1000	10/05/2012	1000	1000
44	1000	1000	1000	1000	10/05/2012	1000	1000
45	1000	1000	1000	1000	10/05/2012	1000	1000
46	1000	1000	1000	1000	10/05/2012	1000	1000
47	1000	1000	1000	1000	10/05/2012	1000	1000
48	1000	1000	1000	1000	10/05/2012	1000	1000
49	1000	1000	1000	1000	10/05/2012	1000	1000
50	1000	1000	1000	1000	10/05/2012	1000	1000
51	1000	1000	1000	1000	10/05/2012	1000	1000
52	1000	1000	1000	1000	10/05/2012	1000	1000
53	1000	1000	1000	1000	10/05/2012	1000	1000
54	1000	1000	1000	1000	10/05/2012	1000	1000
55	1000	1000	1000	1000	10/05/2012	1000	1000
56	1000	1000	1000	1000	10/05/2012	1000	1000
57	1000	1000	1000	1000	10/05/2012	1000	1000
58	1000	1000	1000	1000	10/05/2012	1000	1000
59	1000	1000	1000	1000	10/05/2012	1000	1000
60	1000	1000	1000	1000	10/05/2012	1000	1000
61	1000	1000	1000	1000	10/05/2012	1000	1000
62	1000	1000	1000	1000	10/05/2012	1000	1000
63	1000	1000	1000	1000	10/05/2012	1000	1000
64	1000	1000	1000	1000	10/05/2012	1000	1000
65	1000	1000	1000	1000	10/05/2012	1000	1000
66	1000	1000	1000	1000	10/05/2012	1000	1000
67	1000	1000	1000	1000	10/05/2012	1000	1000
68	1000	1000	1000	1000	10/05/2012	1000	1000
69	1000	1000	1000	1000	10/05/2012	1000	1000
70	1000	1000	1000	1000	10/05/2012	1000	1000
71	1000	1000	1000	1000	10/05/2012	1000	1000
72	1000	1000	1000	1000	10/05/2012	1000	1000
73	1000	1000	1000	1000	10/05/2012	1000	1000
74	1000	1000	1000	1000	10/05/2012	1000	1000
75	1000	1000	1000	1000	10/05/2012	1000	1000
76	1000	1000	1000	1000	10/05/2012	1000	1000
77	1000	1000	1000	1000	10/05/2012	1000	1000
78	1000	1000	1000	1000	10/05/2012	1000	1000
79	1000	1000	1000	1000	10/05/2012	1000	1000
80	1000	1000	1000	1000	10/05/2012	1000	1000
81	1000	1000	1000	1000	10/05/2012	1000	1000
82	1000	1000	1000	1000	10/05/2012	1000	1000
83	1000	1000	1000	1000	10/05/2012	1000	1000
84	1000	1000	1000	1000	10/05/2012	1000	1000
85	1000	1000	1000	1000	10/05/2012	1000	1000
86	1000	1000	1000	1000	10/05/2012	1000	1000
87	1000	1000	1000	1000	10/05/2012	1000	1000
88	1000	1000	1000	1000	10/05/2012	1000	1000
89	1000	1000	1000	1000	10/05/2012	1000	1000
90	1000	1000	1000	1000	10/05/2012	1000	1000
91	1000	1000	1000	1000	10/05/2012	1000	1000
92	1000	1000	1000	1000	10/05/2012	1000	1000
93	1000	1000	1000	1000	10/05/2012	1000	1000
94	1000	1000	1000	1000	10/05/2012	1000	1000
95	1000	1000	1000	1000	10/05/2012	1000	1000
96	1000	1000	1000	1000	10/05/2012	1000	1000
97	1000	1000	1000	1000	10/05/2012	1000	1000
98	1000	1000	1000	1000	10/05/2012	1000	1000
99	1000	1000	1000	1000	10/05/2012	1000	1000
100	1000	1000	1000	1000	10/05/2012	1000	1000



	Data Aquis.	Valor Teórico	Valor Ejeq.	Valor Anul.	Valor Líquido	QTD
871 MICROCOMPUTADOR DELL OPTIPLEX	15/08/2012	831,27	872,37	0	859,4	1
872 MONITOR DELL	15/08/2012	211,78	302,51	0	119,24	1
873 MONITOR DELL	15/08/2012	916,75	302,51	0	119,24	1
874 MICROCOMPUTADOR DELL OPTIPLEX	15/08/2012	1.174,48	856,39	0	947,85	1
875 MICROCOMPUTADOR DELL OPTIPLEX	15/08/2012	1.174,48	856,39	0	210,58	1
876 MICROCOMPUTADOR DELL OPTIPLEX	15/08/2012	1.174,48	856,39	0	342,56	1
875 MONITOR DELL	15/08/2012	916,75	302,51	0	147,79	1
876 MONITOR DELL	15/08/2012	916,75	302,51	0	147,79	1
877 MONITOR DELL	15/08/2012	916,75	302,51	0	147,79	1
878 MICROCOMPUTADOR DELL OPTIPLEX	15/08/2012	1.000,00	779,98	0	197,48	1
879 MICROCOMPUTADOR DELL OPTIPLEX	15/08/2012	0,00	0,00	0	0	1
880 MICROCOMPUTADOR DELL OPTIPLEX	15/08/2012	1.000,00	779,98	0	321,48	1
881 MONITOR DELL	15/08/2012	1.100,00	302,77	0	119,24	1
882 MONITOR DELL	15/08/2012	1.100,00	302,77	0	119,24	1
883 MICROCOMPUTADOR DELL OPTIPLEX	16/08/2012	1.400,78	2.398,88	0	600,00	1
884 MONITOR DELL	26/08/2012	361,64	321,1	0	119,44	1
885 NOTEBOOK VOSTRO COM MOUSE	13/09/2012	1.846,54	1.140,75	0	500,21	1
886 NOTEBOOK VOSTRO COM MOUSE						
887 MICROCOMPUTADOR DELL OPTIPLEX	25/09/2012	1.041,01	751,1	0	310,91	1
888 MICROCOMPUTADOR DELL OPTIPLEX	25/09/2012	1.041,01	751,1	0	310,91	1
889 MONITOR DELL	25/09/2012	457	302,51	0	119,24	1
890 MONITOR DELL	25/09/2012	457	302,51	0	119,24	1
891 MICROCOMPUTADOR DELL OPTIPLEX 960 DESKTOP	10/10/2012	1.000,00	302,51	0	119,24	1
890 MONITOR DELL DELL (2472)	10/10/2012	411,27	310,91	0	119,24	1
897 MICROCOMPUTADOR DELL OPTIPLEX	29/11/2012	1.411,34	961,73	0	479,52	1
898 MONITOR DELL	29/11/2012	250,00	119,24	0	119,24	1
899 MICROCOMPUTADOR DELL OPTIPLEX DELL (2472)	29/11/2012	1.161,07	779,98	0	460,06	1
899 MONITOR DELL DELL (2472)	29/11/2012	524,45	344,12	0	119,24	1
899 COMPUTADOR COM MOUSE	20/12/2012	8201,48	1.420,89	0	301,59	1
899 COMPUTADOR COM MOUSE	20/12/2012	8201,48	1.420,89	0	601,59	1






Item	Valor	Valor	Data	Valor	Valor	Valor	Valor
1	1.000,00	1.000,00	06/05/2016	1.000,00	1.000,00	1.000,00	1.000,00
2	2.000,00	2.000,00	06/05/2016	2.000,00	2.000,00	2.000,00	2.000,00
3	3.000,00	3.000,00	06/05/2016	3.000,00	3.000,00	3.000,00	3.000,00
4	4.000,00	4.000,00	06/05/2016	4.000,00	4.000,00	4.000,00	4.000,00
5	5.000,00	5.000,00	06/05/2016	5.000,00	5.000,00	5.000,00	5.000,00
6	6.000,00	6.000,00	06/05/2016	6.000,00	6.000,00	6.000,00	6.000,00
7	7.000,00	7.000,00	06/05/2016	7.000,00	7.000,00	7.000,00	7.000,00
8	8.000,00	8.000,00	06/05/2016	8.000,00	8.000,00	8.000,00	8.000,00
9	9.000,00	9.000,00	06/05/2016	9.000,00	9.000,00	9.000,00	9.000,00
10	10.000,00	10.000,00	06/05/2016	10.000,00	10.000,00	10.000,00	10.000,00
11	11.000,00	11.000,00	06/05/2016	11.000,00	11.000,00	11.000,00	11.000,00
12	12.000,00	12.000,00	06/05/2016	12.000,00	12.000,00	12.000,00	12.000,00
13	13.000,00	13.000,00	06/05/2016	13.000,00	13.000,00	13.000,00	13.000,00
14	14.000,00	14.000,00	06/05/2016	14.000,00	14.000,00	14.000,00	14.000,00
15	15.000,00	15.000,00	06/05/2016	15.000,00	15.000,00	15.000,00	15.000,00
16	16.000,00	16.000,00	06/05/2016	16.000,00	16.000,00	16.000,00	16.000,00
17	17.000,00	17.000,00	06/05/2016	17.000,00	17.000,00	17.000,00	17.000,00
18	18.000,00	18.000,00	06/05/2016	18.000,00	18.000,00	18.000,00	18.000,00
19	19.000,00	19.000,00	06/05/2016	19.000,00	19.000,00	19.000,00	19.000,00
20	20.000,00	20.000,00	06/05/2016	20.000,00	20.000,00	20.000,00	20.000,00
21	21.000,00	21.000,00	06/05/2016	21.000,00	21.000,00	21.000,00	21.000,00
22	22.000,00	22.000,00	06/05/2016	22.000,00	22.000,00	22.000,00	22.000,00
23	23.000,00	23.000,00	06/05/2016	23.000,00	23.000,00	23.000,00	23.000,00
24	24.000,00	24.000,00	06/05/2016	24.000,00	24.000,00	24.000,00	24.000,00
25	25.000,00	25.000,00	06/05/2016	25.000,00	25.000,00	25.000,00	25.000,00
26	26.000,00	26.000,00	06/05/2016	26.000,00	26.000,00	26.000,00	26.000,00
27	27.000,00	27.000,00	06/05/2016	27.000,00	27.000,00	27.000,00	27.000,00
28	28.000,00	28.000,00	06/05/2016	28.000,00	28.000,00	28.000,00	28.000,00
29	29.000,00	29.000,00	06/05/2016	29.000,00	29.000,00	29.000,00	29.000,00
30	30.000,00	30.000,00	06/05/2016	30.000,00	30.000,00	30.000,00	30.000,00
31	31.000,00	31.000,00	06/05/2016	31.000,00	31.000,00	31.000,00	31.000,00
32	32.000,00	32.000,00	06/05/2016	32.000,00	32.000,00	32.000,00	32.000,00
33	33.000,00	33.000,00	06/05/2016	33.000,00	33.000,00	33.000,00	33.000,00
34	34.000,00	34.000,00	06/05/2016	34.000,00	34.000,00	34.000,00	34.000,00
35	35.000,00	35.000,00	06/05/2016	35.000,00	35.000,00	35.000,00	35.000,00
36	36.000,00	36.000,00	06/05/2016	36.000,00	36.000,00	36.000,00	36.000,00
37	37.000,00	37.000,00	06/05/2016	37.000,00	37.000,00	37.000,00	37.000,00
38	38.000,00	38.000,00	06/05/2016	38.000,00	38.000,00	38.000,00	38.000,00
39	39.000,00	39.000,00	06/05/2016	39.000,00	39.000,00	39.000,00	39.000,00
40	40.000,00	40.000,00	06/05/2016	40.000,00	40.000,00	40.000,00	40.000,00
41	41.000,00	41.000,00	06/05/2016	41.000,00	41.000,00	41.000,00	41.000,00
42	42.000,00	42.000,00	06/05/2016	42.000,00	42.000,00	42.000,00	42.000,00
43	43.000,00	43.000,00	06/05/2016	43.000,00	43.000,00	43.000,00	43.000,00
44	44.000,00	44.000,00	06/05/2016	44.000,00	44.000,00	44.000,00	44.000,00
45	45.000,00	45.000,00	06/05/2016	45.000,00	45.000,00	45.000,00	45.000,00
46	46.000,00	46.000,00	06/05/2016	46.000,00	46.000,00	46.000,00	46.000,00
47	47.000,00	47.000,00	06/05/2016	47.000,00	47.000,00	47.000,00	47.000,00
48	48.000,00	48.000,00	06/05/2016	48.000,00	48.000,00	48.000,00	48.000,00
49	49.000,00	49.000,00	06/05/2016	49.000,00	49.000,00	49.000,00	49.000,00
50	50.000,00	50.000,00	06/05/2016	50.000,00	50.000,00	50.000,00	50.000,00



Item Descricao

Item	Descricao	Data Acq.	Valor Antigo	Valor Dep.	Valor Amort.	Valor Usavel	QTD
1467	MONITOR ACQUIC - AZULONIA	02/02/2014	1.211,00	251,75	0	959,25	1
1470	CAMERA DIGITAL CANON AZUL	02/02/2014	104	49,25	0	54,75	1
1485	MONITOR 15.5" LED DELL W1412	17/03/2014	938	56,1	0	881,9	1
1486	MONITOR 15.5" LED DELL W1412	17/03/2014	209	56,2	0	152,8	1
1486	MICROCOMPUTADOR DELL OPTIPLEX	14/03/2014	4.114,76	963,75	0	3.151,01	1
1497	MONITOR 15.5" LED DELL W1412	24/03/2014	934,84	378,45	0	556,39	1
1500	MICROCOMPUTADOR PORTATIL DELL (2477) COM	24/03/2014	1.836,24	1.001,45	0	834,79	1
1501	1501	24/03/2014	1.836,24	1.001,45	0	834,79	1
1508	MICROCOMPUTADOR PORTATIL	24/03/2014	2.744,92	1.066,54	0	1.678,38	1
1518	MICROCOMPUTADOR PORTATIL DELL COMPLETO	24/03/2014	2.744,92	1.111,01	0	1.633,91	1
1511	MICROCOMPUTADOR PORTATIL DELL COMPLETO	24/03/2014	2.744,92	1.111,01	0	1.633,91	1
1512	MICROCOMPUTADOR PORTATIL DELL COMPLETO	24/03/2014	2.744,92	1.111,01	0	1.633,91	1
1518	MICROCOMPUTADOR DELL OPTIPLEX DELL (2477)	17/04/2014	4.244,00	1.056,00	0	3.188,00	1
1519	MONITOR 15.5" LED DELL W1412	02/04/2014	901,66	351,16	0	550,50	1
1517	MICROCOMPUTADOR PORTATIL DELL (2477)	17/04/2014	1.808,70	780,28	0	1.028,42	1
1520	WRP 15.5" LED DELL W1412	29/04/2014	1.505,64	780,63	0	725,01	1
1526	MONITOR 15.5" LED DELL W1412	29/04/2014	1.211,00	211,10	0	1.000,00	1
1527	MONITOR 15.5" LED DELL W1412	29/04/2014	669	202,38	0	466,62	1
1527	CABO FURACO 19" C/20 CONECTOR 5.08X8	09/05/2014	2.121,28	841,21	0	1.280,07	1
1572	MONITOR 15.5" LED DELL W1412	14/05/2014	2.111,00	780,62	0	1.330,38	1
1526	CPU + GABINETE + MOUSE - DELL (2477)	04/05/2014	603,9	210,44	0	393,46	1
1527	TABLET GALAXY NOTE - SAMSUNG (2477)	17/05/2014	1.708,00	677,8	0	1.030,20	1
1528	TABLET GALAXY NOTE - SAMSUNG (2477)	17/05/2014	778	316,24	0	461,76	1
1529	SMARTPHONE SAMSUNG GALAXY - SAMSUNG (2477)	17/05/2014	601	188,22	0	412,78	1
1529	MONITOR - DELL (2477)	02/06/2014	2.452,18	881,54	0	1.570,64	1
1537	MONITOR - DELL (2477)	10/06/2014	2.452,18	881,54	0	1.570,64	1
1540	MONITOR - DELL (2477)	10/06/2014	2.452,18	881,54	0	1.570,64	1
1543	MONITOR - DELL (2477)	10/06/2014	2.452,18	881,54	0	1.570,64	1
1545	MONITOR - DELL (2477)	10/06/2014	2.452,18	881,54	0	1.570,64	1
1549	CPU+TECLADO+MOUSE (SEM TELA) - DELL (2477)	10/06/2014	2.105,66	781,97	0	1.323,69	1



Item nº Descrição

Data Aquis.	Valor Imobilizado	Valor Dep.	Valor Am.	Valor Líquido	CID
09/09/2011	1.442,00	458,57		983,43	4
09/09/2011	879	263,44		615,56	1
23/10/2011	790	193,05		596,95	2
20/08/2011	600,00	190,29		409,71	6
16/10/2011	2.790,00	1.041,64		1.748,36	1
09/10/2011	1.034,77	330,31		704,46	3
06/10/2011	480,00	142,81		337,19	3
20/11/2011	2.400,00	696,36		1.703,64	1
13/11/2011	2.431,20	671,72		1.759,48	1
28/11/2011	7.600,00	2.120,18		5.479,82	3
28/11/2011	2.700,00	840,07		1.859,93	1
18/01/2012	2.370,00	678,00		1.692,00	1
02/02/2012	1.110,00	250,00		860,00	1
01/02/2012	6.711,20	1.486,62		5.224,58	2
22/02/2012	1.200,00	360,00		840,00	1
07/04/2012	400	20,00		380,00	1
20/07/2012	25.000,00	3.961,09		21.038,91	1
20/07/2012	700	130,54		569,46	1
11/07/2012	3.150,00	81,00		3.069,00	1

115.577,01 342.500,65 0 112.076,36 208


Item nº Descrição

Data Aquis.	Valor Imobilizado	Valor Dep.	Valor Am.	Valor Líquido	CID
17/05/2012	2.100,00	0	309,00	1.791,00	6
28/08/2012	1.200,00	0	610,00	1.980,00	4
29/08/2012	27.000,00	0	9.996,10	17.003,90	1
21/04/2012	7.417,00	0	1.000,78	1.249,22	1
21/04/2012	2.000,00	0	1.031,48	1.875,02	1
03/05/2012	61,2	0	119,3	412,1	1
11/05/2012	28.747,02	0	13.987,70	17.809,32	1
13/05/2012	6.530,00	0	2.021,00	4.509,00	1




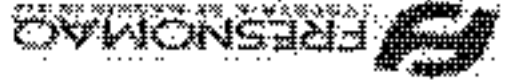

Item Pat. Descrição

Item Pat.	Descrição	Data Acq.	Valor Inscrito	Valor Dep.	Valor Am.	Valor Usado	QTD
950	FERRO PARA CONSTRUÇÃO	10/09/2012	10.200,20	0	3.045,20	6.837,91	1
951	FERRO PARA CONSTRUÇÃO	08/09/2012	2.399,25	0	666,46	961,75	1
952	CEMENTO	09/09/2012	430	0	115,21	264,79	1
953	PEDRA BRITA	11/09/2012	167,00	0	201,23	96,77	1
954	CEMENTO	08/09/2012	1.075,20	0	380,23	669,97	1
955	AREIA INDUSTRIAL	10/09/2012	203,50	0	288,69	44,19	1
956	PEDRA BRITA	10/09/2012	184,50	0	206,51	22,01	1
957	TAÇA RECORTADA DE AÇO	24/09/2012	1.910,40	0	677,9	1.232,50	1
958	PERF. ESTRU. TUBUL. CANTONEIRA DOBLADA	20/09/2012	20.000,20	0	28.536,94	25.000,31	1
959	SERVÇO DE GUINDASTE	17/09/2012	300	0	377,02	221,06	1
960	CEMENTO	20/09/2012	1.075,00	0	277,28	667,72	1
972	SERVÇOS DE FUNDAÇÃO, COM ESTACAS BLOCOS	20/09/2012	10.000,00	0	9.440,35	5.358,47	1
973	AL. CIMENTO, FERRO	10/09/2012	1.307,00	0	131,35	1.165,65	1
974	SERVÇOS DE CURTIR BARRA	10/09/2012	22.000,00	0	9.752,96	12.247,04	1
975	SERVÇOS DE FUNDÇÃO	05/09/2012	10.000,00	0	3.450,80	6.549,20	1
976	BLOCO DE CONCRETO	22/10/2012	1.915,00	0	501,34	1.413,66	1
977	BLOCO DE CONCRETO	22/10/2012	1.914,00	0	601,05	1.312,95	1
978	CIMENTO E FERRO	10/09/2012	2.475,00	0	209,52	1.665,48	1
979	BLOCOS DE CONCRETO	20/10/2012	1.470,00	0	849,5	1.620,50	1
980	CHAPA DE AÇO CORTEADA L7	07/09/2012	712,00	0	347,02	364,98	1
984	FERRO, CIMENTO, AREIA	06/10/2012	1.451,00	0	1.180,00	1.075,00	1
985	SERVÇOS DE FUNDAÇÃO, COM ESTACAS BLOCOS	27/11/2012	10.000,00	0	3.764,45	6.235,55	1
986	PERF. CIMENTO PARA CONSTRUÇÃO	17/11/2012	1.000,00	0	910,0	1.000,00	1
987	PERF. L7 140x40 ALUSAL	07/11/2012	1.000,00	0	602,70	1.310,30	1
988	BLOCOS DE CONCRETO	17/11/2012	1.510,00	0	578,35	1.420,65	1
989	MATERIAL DE ENCAMISETO	17/11/2012	1.500,00	0	1.207,81	6.388,48	1
989	MATERIAL DE CONSTRUÇÃO	17/11/2012	1.000,00	0	612,00	1.257,87	1
991	TRANSPORTE DE PLATAFORMA	23/11/2012	100	0	83,40	100,00	1
992	LOCAÇÃO DE BETONEIRA	16/11/2012	100	0	57,00	100,00	1
993	LOCAÇÃO DE GUINDASTE	07/11/2012	1.000,00	0	663,79	1.200,00	1






Item	Descrição	Valor	Valor	Data	Valor	Valor	Valor
1
2
3
4
5
6
7
8
9
10
11
12
13
14
15
16
17
18
19
20
21
22
23
24
25
26
27
28
29
30
31
32
33
34
35
36
37
38
39
40
41
42
43
44
45
46
47
48
49
50
51
52
53
54
55
56
57
58
59
60
61
62
63
64
65
66
67
68
69
70
71
72
73
74
75
76
77
78
79
80
81
82
83
84
85
86
87
88
89
90
91
92
93
94
95
96
97
98
99
100




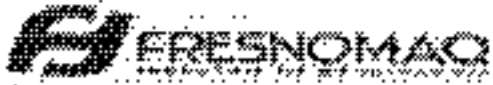
Ser. Par. Descrição

Data Acq.	Valor Fornecedor	Valor Cap.	Valor Art.	Valor Liquid.	QTD
05/03/2011	2.400,00	2.400,00	0	2.400,00	1
20/04/2011	1.550,00	1.550,00	0	1.550,00	1
16/11/2009	600	1.000,00	0	400,00	1
20/11/2009	600	1.000,00	0	400,00	1
14/09/2011	1.300,00	1.300,00	0	1.300,00	1
30/09/2011	300,78	300,00	0	600,78	2
05/11/2012	170,1	100,00	0	100,00	1
19/10/2009	000	340,18	0	400,00	1
01/10/2011	7.000,00	2.000,00	0	5.000,00	1
31/03/2011	2.310,00	1.000,00	0	1.310,00	1
31/12/2009	807,5	500,00	0	307,50	1
14/03/2010	2.000,00	1.000,00	0	1.000,00	1
20/04/2010	1.310,00	1.250,00	0	600,00	1
11/03/2010	10.000,00	10.000,00	0	10.000,00	1
20/04/2011	54.000,00	14.000,00	0	40.000,00	1
15/12/2011	1.000,00	1.000,00	0	1.000,00	1
04/05/2011	8.000,00	8.000,00	0	8.000,00	1
20/04/2010	1.710,00	1.200,00	0	510,00	1
20/09/2010	1.710,00	1.200,00	0	510,00	1
01/04/2010	4.000,00	3.000,00	0	1.000,00	1
11/12/2009	2.770,00	2.570,00	0	200,00	1
11/12/2009	6.000,00	2.770,00	0	3.230,00	1
10/04/2011	15.000,00	11.000,00	0	4.000,00	1
10/04/2011	5.770,00	4.450,00	0	1.320,00	1
10/04/2011	2.660,00	1.600,00	0	1.060,00	1
10/04/2011	2.000,00	1.000,00	0	1.000,00	1
10/05/2012	6.000,00	1.000,00	0	5.000,00	1
10/05/2012	1.700,00	2.000,00	0	300,00	1
10/05/2011	1.200,00	1.000,00	0	200,00	1
10/05/2011	1.200,00	1.000,00	0	200,00	1
10/05/2011	1.200,00	1.000,00	0	200,00	1
10/05/2011	1.200,00	1.000,00	0	200,00	1



Item	Descrição	Data Anq	Valor Trovado	Valor Dep	Valor Am	Valor Liquid	QTD
435	MOLDE DE INJEÇÃO DE ALUMINUM	10/01/2011	2.201,17	1.400,54	0	792,63	1
437	MOLDE DE FORTIFICADO	10/01/2011	2.811,87	1.428,65	0	1383,22	1
438	MOLDE DE ALUMINUM	10/01/2011	9.836,17	5.477,98	0	4358,19	1
439	MOLDE DE SUPORTE DA LIGA	10/01/2011	1.277,20	2.437,08	0	1.230,32	1
440	MOLDE DE ALUMINUM	10/01/2011	13.932,83	8.852,23	0	5080,60	1
441	MOLDE DE CAPACIDADE SUPERIOR	10/01/2011	39.555,63	39.508,73	0	20.545,90	1
442	MOLDE DE CAPACIDADE SUPERIOR	10/01/2011	74.217,57	49.515,02	0	24.702,55	1
443	MOLDE DE ALUMINUM	07/01/2011	30.500,00	22.950,00	0	14.300,00	1
444	MOLDE DE PROTEÇÃO DA CORREIA	07/01/2011	37.500,00	25.400,70	0	12.099,30	1
445	MOLDE DE INJEÇÃO DE ALUMINUM	08/01/2011	31.074,00	21.100,00	0	10.074,00	1
446	MOLDE DE INJEÇÃO SUPERIOR	05/01/2011	25.134,70	2.200,00	0	1.000,00	1
447	MOLDE DE INJEÇÃO SUPERIOR	05/01/2011	8.084,00	5.000,00	0	3.084,00	1
448	MOLDE DE INJEÇÃO CALOTA	08/01/2011	23.711,37	14.800,00	0	8.000,00	1
449	MOLDE DE INJEÇÃO CALOTA	08/01/2011	30.000,00	18.850,00	0	11.247,24	1
450	MOLDE DE INJEÇÃO SUPERIOR	08/01/2011	31.735,75	12.420,00	0	10.000,00	1
451	MOLDE DE INJEÇÃO SUPERIOR	08/01/2011	14.120,00	8.850,00	0	5.220,00	1
452	MOLDE DE INJEÇÃO SUPERIOR	08/01/2011	7.820,00	4.800,00	0	2.000,00	1
453	MOLDE DE INJEÇÃO SUPERIOR	10/01/2011	10.800,00	6.800,00	0	3.000,00	1
454	MOLDE DE INJEÇÃO SUPERIOR	04/01/2011	3.100,00	5.000,00	0	1.200,00	1
455	MOLDE DE INJEÇÃO SUPERIOR	10/01/2011	1.710,00	1.200,00	0	400,00	1
456	MOLDE DE INJEÇÃO SUPERIOR	06/01/2011	700,00	400,00	0	200,00	1
457	MOLDE DE INJEÇÃO SUPERIOR	11/11/2008	2.800,00	4.170,00	0	300,00	1
458	MOLDE DE INJEÇÃO SUPERIOR	01/01/2008	4.200,00	3.000,00	0	1.000,00	1
459	MOLDE DE INJEÇÃO SUPERIOR	11/11/2008	12.100,00	7.400,00	0	4.700,00	1
460	MOLDE DE INJEÇÃO SUPERIOR	06/01/2011	2.850,00	1.000,00	0	900,00	1
461	MOLDE DE INJEÇÃO SUPERIOR	10/01/2011	1.800,00	1.200,00	0	700,00	1
462	MOLDE DE INJEÇÃO SUPERIOR	28/07/2010	6.000,00	3.800,00	0	1.000,00	1
463	MOLDE DE INJEÇÃO SUPERIOR	10/01/2011	3.500,00	4.200,00	0	2.200,00	1
464	MOLDE DE INJEÇÃO SUPERIOR	11/11/2008	17.200,00	11.000,00	0	2.000,00	1
465	MOLDE DE INJEÇÃO SUPERIOR	10/01/2011	3.000,00	2.200,00	0	1.000,00	1




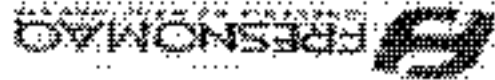
FRESNOMAQ


Data Acquis.	Vlto: Invenção:	Valor Dep.	Valor Am.	Valor Invenção	DTO
06/05/2016	466 MOLDE DE TAMPÃO CAÇA SETA 375 L	2.000,00	2.000,00	0	1
06/05/2016	467 MOLDE DE TAMPÃO CAÇA MOTOR (3)	9.714,49	9.714,49	0	1
06/05/2016	468 CACHOLA PLANO RET. INSCALIS	2.000,00	2.000,00	0	1
06/05/2016	469 MOLDE ALÇA TROCENADORA	2.000,00	2.000,00	0	1
06/05/2016	470 MOLDE DE TAMPÃO CAÇA MOTOR (3)	2.000,00	2.000,00	0	1
06/05/2016	471 BICO CONTROLADOR CANAL PARA MOTORES B	1.200,00	1.200,00	0	1
06/05/2016	472 MOLDE GERADOR COMPLEXO (3)	2.000,00	2.000,00	0	1
06/05/2016	473 MOLDE TAMPA CÔNICA TORNA	7.420,00	7.420,00	0	1
06/05/2016	474 MOLDE MOTORES COMPLEXO	10.220,00	10.220,00	0	1
06/05/2016	475 MOLDE CAÇA LITÓRIO (3)	4.500,00	4.500,00	0	1
06/05/2016	476 MOLDE TAMPA CAÇA LITÓRIO (3)	1.200,00	1.200,00	0	1
06/05/2016	502 TORNO MECANICO	0,01	0,01	0	1
06/05/2016	503 FRESA	0,01	0,01	0	1
06/05/2016	504 FRENSA MANGUA	0,01	0,01	0	1
06/05/2016	505 BALANCA MAX 20 KG	0,01	0,01	0	1
06/05/2016	506 FALSA	0,01	0,01	0	1
06/05/2016	507 FRENSA MANGUA	0,01	0,01	0	1
06/05/2016	508 GRAMPEADORA	0,01	0,01	0	1
06/05/2016	509 IMPRESSORA	0,01	0,01	0	1
06/05/2016	510 IMPRESSORA	0,01	0,01	0	1
06/05/2016	511 PALTEIRA	0,01	0,01	0	1
06/05/2016	512 PALTEIRA	0,01	0,01	0	1
06/05/2016	513 PALTEIRA	0,01	0,01	0	1
06/05/2016	514 PALTEIRA	0,01	0,01	0	1
06/05/2016	515 PALTEIRA	0,01	0,01	0	1
06/05/2016	516 PALTEIRA	0,01	0,01	0	1
06/05/2016	517 BALANCA MAX 100 KG	0,01	0,01	0	1
06/05/2016	518 BALANCA MAX 20 KG	0,01	0,01	0	1
06/05/2016	519 BALANCA MAX 20 KG	0,01	0,01	0	1
06/05/2016	520 PALTEIRA	0,01	0,01	0	1



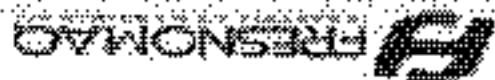


Item	Descrição	Valor	Valor Líquido	Data	Valor	Data	Valor
1
2
3
4
5
6
7
8
9
10
11
12
13
14
15
16
17
18
19
20
21
22
23
24
25
26
27
28
29
30
31
32
33
34
35
36
37
38
39
40
41
42
43
44
45
46
47
48
49
50
51
52
53
54
55
56
57
58
59
60
61
62
63
64
65
66
67
68
69
70
71
72
73
74
75
76
77
78
79
80
81
82
83
84
85
86
87
88
89
90
91
92
93
94
95
96
97
98
99
100






Item	Descrição	Valor	Valor	Data	Valor
1
2
3
4
5
6
7
8
9
10
11
12
13
14
15
16
17
18
19
20
21
22
23
24
25
26
27
28
29
30
31
32
33
34
35
36
37
38
39
40
41
42
43
44
45
46
47
48
49
50
51
52
53
54
55
56
57
58
59
60
61
62
63
64
65
66
67
68
69
70
71
72
73
74
75
76
77
78
79
80
81
82
83
84
85
86
87
88
89
90
91
92
93
94
95
96
97
98
99
100



Item/Descrição

Item/Descrição	Data Análise	Valor Inicial/Atual	Valor Dep.	Valor Am.	Valor Liquid.	QTD
1357 EXTERNADOR DE PRECIPITADOR PARA BARRIL X	27/11/2013	1.200,00	272,74	0	927,26	1
1358 MOLDE PARA INJEÇÃO GRANDE VENTILADOR	28/10/2013	102.000,00	75.880,58	0	26.119,41	1
1359 MOTO DE CORRIE 2E 2L MTS. W400	09/10/2013	8.000,00	3.271,47	0	4.728,53	1
1360 OXIGENOR DE ENGENHO 8/ CARGA INICIAL	10/11/2013	3.200,00	748,0	0	2.452,00	10
1361 PEÇAS PARA EMPLASTAGEM	18/11/2013	2.120,00	808,24	0	1.311,76	1
1362 ESCADA DE ALUMINIO TRIPADREIRA	20/11/2013	2.300,00	300,87	0	1.999,13	1
1363 ESCADA DE ALUMINIO TRIPADREIRA MENOR	20/11/2013	700	134,82	0	565,18	1
1364 ESCADA DE ALUMINIO TRIPADREIRA	20/11/2013	1.800,00	288,45	0	1.511,55	1
1365 CLICHE PARA IMPRESSÃO VENTILADOR	21/11/2013	1.500,00	361,84	0	1.138,16	1
1366 CLICHE PARA IMPRESSÃO VENTILADOR KELCINA	21/11/2013	1.200,00	370,50	0	829,50	1
1367 CLICHE PARA IMPRESSÃO VENTILADOR PAREDE	14/11/2013	1.400,00	331,52	0	1.068,48	1
1407 CAMERA COM IMPRIMTA 3000	27/11/2013	850,00	340,00	0	510,00	1
1408 PEÇAS PARA INSTALAÇÃO DE CAMERA	28/11/2013	300,00	113,78	0	186,22	1
1409 PEÇAS PARA INSTALAÇÃO DE CAMERAS	26/11/2013	3.400,00	741,39	0	2.658,61	1
1410 PALLITES	09/11/2013	0,00	191,07	0	191,07	30
1411 SIAMI ALONE 10 CAMERAS S/MO	26/11/2013	3.300,00	847,78	0	2.452,22	1
1412 FRENESIN PARA CILINDRO COM 7 NÓDOS	10/01/2014	1.000,00	330,06	0	669,94	1
1413 FRENESIN PARA CILINDRO COM 7 NÓDOS	11/01/2014	1.000,00	330,07	0	669,93	1
1414 2500 DE LIXEIRAS IND. 03 TORÇOES	01/01/2014	1.500,00	370,71	0	1.129,29	1
1415 MOLDE PARA CILINDRO PARA INJEÇÃO DE PLAST	30/01/2014	22.820,75	17.098,98	0	5.721,77	1
1416 10000 PEÇAS 4 POSIÇÕES E PLASTICO POSITIV	21/01/2014	600	147,31	0	452,69	1
1417 REVOLUÇÃO INCOMPLETA MOLA 6.645	01/02/2014	9.111,00	801,99	0	8.309,01	1
1418 PARTE DO MOLDE PARA VENTILADOR	01/02/2014	14.400,00	3.911,85	0	10.488,15	1
1419 MOLDE PARA VENTILADOR	18/01/2014	10.200,00	3.712,92	0	6.487,08	1
1420 MOLDE PARA VENTILADOR	18/01/2014	20.000,00	6.741,06	0	13.258,94	1
1505 AA CONDOMINIO	04/01/2014	2.800,00	482,71	0	2.317,29	1
1507 CLICHE PARA IMPRESSÃO DE CATALAN	11/03/2014	1.000,00	339,25	0	660,75	1
1508 MOLDE DA PEÇA DO VENTILADOR	20/04/2014	14.400,00	3.776,48	0	10.623,52	1
1511 INSTALAÇÃO DE PLASTICO PARA PEÇA - SPANICO	11/04/2014	300	114,91	0	185,09	1
1514 CLICHE PARA IMPRESSÃO	23/04/2014	800,0	178,46	0	621,54	1




Bem Pat	Descrição	Data Aquis	Valor Imobilizado	Valor Dep.	Valor Am.	Valor Líquido	QTD
1570	MARTELETE PARA INSTALAÇÃO DE HIDRANTES -	14/05/2014	815,32	146,86	0	668,66	1
1571	BOMBA CENTRIFUGA PARA INSTALAÇÃO DE HIDR	14/05/2014	1.702,30	306,35	0	1.395,95	1
1581	BALANÇA DE BANCADA - DIGI-TRON (1789)	06/05/2014	1.139,00	255,24	0	1.083,76	1
1584	AR CONDICIONADO - ARFREE (11282)	29/05/2014	5.160,00	963,72	0	4.196,28	3
1618	FURADEIRA DE IMPACTO - AÇO SHOPPING (113	06/06/2014	280	48,64	0	231,36	1
1619	FURADEIRA DE IMPACTO - AÇO SHOPPING (113	06/06/2014	280	48,64	0	231,36	1
1620	ESMERILHADEIRA + TRENA+ LAMINA STARRETT-	06/06/2014	342,5	59,52	0	282,98	1
1623	PALETEIRA MANUAL - CEM BEZERRA (7261)	04/06/2014	1.070,00	186,4	0	883,6	1
1624	PALETEIRA MANUAL - CEM BEZERRA (7261)	04/06/2014	1.070,00	186,4	0	883,6	1
1625	BOMBA T1 PARA POÇO - FILIAL COMERCIO DE	18/06/2014	960,27	163,63	0	796,64	1
1633	IMPRESSORA ZEBRA PSI TECNOLOGIA (2503)	19/06/2014	1.179,99	203,6	0	976,39	1
1654	PALLET - MARCOS ROBERTO (11475)	04/06/2014	3.700,00	644,49	0	3.055,51	1
1657	100PALLETS - MARCOS ROBERTO (11475)	07/07/2014	1.850,00	305,55	0	1.544,45	1
1659	100 PALLETS - RECIPALLETS DO BRASIL (715	30/07/2014	2.000,00	317,77	0	1.682,23	1
1661	CARRINHO ABASTECIMENTO (GADCTT) CAR, 117	31/07/2014	353	65,67	0	327,33	1
1662	CAMERA DIGITAL PRETA SAMSUNG	30/07/2014	254,99	42,74	0	212,25	1
1663	CONEXÃO A SER UTILIZADA NO LAB. ENGENHAR	27/07/2014	1.500,00	254,29	0	1.245,71	1
1665	MAQUINA SELADORA	03/07/2014	316	55,19	0	260,81	1
1666	MOLDE POSTIÇO 02 CAVIDADES	31/07/2014	8.658,00	1.372,98	0	7.285,02	1
1667	MOLDE GRADE PARA VENTILADOR E CAPA LOGO	31/07/2014	104.000,00	14.788,00	0	89.212,00	1
1668	MOLDE GRADE PARA VENTILADOR E CAPA LOGO	31/07/2014	26.000,00	4.123,20	0	21.876,80	1
1670	CLICHE PARA IMPRESSÃO VENTILADOR 3x1	29/07/2014	1.250,00	198,93	0	1.051,07	1
1671	CLICHE PARA IMPRESSÃO VENTI COLUNA	29/07/2014	1.250,00	198,93	0	1.051,07	1
1707	RÔTAMETRO DE LINHA	05/09/2014	431,05	67,74	0	363,32	1
1710	PRENSA H.D - APIGUANA (308)	15/09/2014	773	100,2	0	672,8	1
1714	MATERIAIS PARA CAMERA - SERVIS ELETRONIC	08/09/2014	5.084,24	751,35	0	4.332,29	1
1723	GUILHOTINA COM ACIONAMENTO MANUAL	30/10/2014	1.030,00	146,41	0	883,59	1
1731	CARRO HID PALET 21 RODA SIMPLES	21/10/2014	920	132,38	0	787,02	1
1732	CARRO HID PALET 21 RODA SIMPLES	21/10/2014	920	132,38	0	787,02	1
1738	BALANÇA DE PISO	16/10/2014	1.740,00	253,39	0	1.486,01	1




Bem Pat Descrição

Bem Pat	Descrição	Data Aquis	Valor Imobilizado	Valor Dep.	Valor Am.	Valor Líquido	QTD
1742	MOTOR COMPLETO PARA EMPILHADEIRA	01/10/2014	1.363,42	193,08	0	1.170,34	1
1744	TERMOMETRO SALA SERVIDOR	03/10/2014	2.210,00	330,42	0	1.879,58	1
1745	GIROFLEX E SIFENE	03/10/2014	848,4	126,88	0	721,52	1
1746	MANUTENÇÃO E INSTALAÇÃO DE AR CONDICIONA	03/10/2014	1.510,00	225,73	0	1.284,27	1
1748	MAQUINA DE CAFÉ EXPRESSO TRES CORAÇÕES -	31/10/2014	649	86,53	0	562,47	1
1775	PALLETS FADRÃO - AFORTEC (1555)	18/11/2014	2.475,00	338,86	0	2.136,14	1
1779	SIST DE ESTRUTURA EM AÇO PORTA PALLET -	27/11/2014	26.762,40	3.598,32	0	23.164,08	1
1781	TAMPÃO PARA TOPOGRAFICA - METALPRINT	28/11/2014	460	61,75	0	398,25	1
1784	IMPRESSORA ZEBRA - SCANSOURCE (5348)	20/11/2014	7.154,04	975,59	0	6.178,45	7
1810	MOLDE DE INJEÇÃO BASE VENTILADOR VORTEX	16/12/2014	63.550,00	7.687,45	0	55.862,55	1
1812	LONGSTAR S/ TAMPÁ - LONGA (4451)	22/12/2014	6.360,00	829,17	0	5.530,83	1
1826	PALLET PADRÃO - AFORTC (4555)	03/12/2014	2.475,00	328,68	0	2.146,32	150
1880	AR CONDICIONADO - NEWTEMP (8420)	23/01/2015	1.840,00	218,66	0	1.621,34	1
1903	PALET PBR	06/02/2015	3.700,00	425,48	0	3.274,52	1
1904	PALET PBR	06/02/2015	1.350,00	212,76	0	1.137,24	1
1905	PALET PBR	06/02/2015	1.350,00	212,76	0	1.137,24	1
1906	PALET PBR	06/02/2015	3.700,00	425,48	0	3.274,52	1
1908	CAMERA DE SEGURANÇA CONVERSOR DE VIDEO,	19/07/2015	2.500,08	278,6	0	2.221,48	1
1909	FONTE FLUTUADORA C/ CARREGADOR	18/07/2015	144,72	16,19	0	128,53	1
1919	PARAFUSADEIRA PNEUMATICA	26/03/2015	790,61	80,51	0	710,1	1
1920	REF A INSTALAÇÃO DE MOLDE	24/03/2015	6.235,40	638,5	0	5.596,90	1
1921	PALLET - MARCOS ROBERTO (11475)	18/03/2015	1.350,00	192,49	0	1.157,51	1
1924	MARCA METABO	13/03/2015	5.351,57	564,19	0	4.787,38	1
1927	PRENSA PARA CORTE NA TAMPÁ DO ASPIRADOS	13/03/2015	3.280,00	345,76	0	2.934,24	1
1928	PALLET GENERICO	31/03/2015	13.680,00	1.374,59	0	12.305,41	1
1941	CLICHE PARA IMPRESSÃO VENTILADOR Wap Raj	28/04/2015	1.700,00	157,78	0	1.542,22	1
1942	AR CONDICIONADO - NEWRWMP (8420)	15/04/2015	1.924,00	185,4	0	1.738,60	1
1945	MANUTENÇÃO E ACOMPANHAMENTO INDUSTRIAL M	02/04/2015	2.764,60	276,28	0	2.488,32	1
1946	DOIS PARIS DE LONG - ARIAS (13465)	28/04/2015	9.424,00	874,54	0	8.549,46	1
1947	ESTANTE 6PR 300MM - ARIAS (13465)	28/04/2015	2.220,00	206,01	0	2.013,99	1




Bem Pat Descrição

Bem Pat	Descrição	Data Aquis	Valor Imobilizado	Valor Dep.	Valor Am.	Valor Líquido	QTD
1964	CLICHE PARA IMPRESSÃO VENTILADOR Wap Raj	08/05/2015	5.455,70	527,41	0	5.328,29	1
1965	BATERIA SELADA E CENTRAL DE CHOQUE	08/05/2015	627,47	56,52	0	570,95	1
1973	GRAMPEADORA -	15/06/2015	1.488,82	105,38	0	1.383,44	1
1974	IMPRESSORA ZEBRA - PSI	30/06/2015	4.000,00	268,31	0	3.731,69	1
1975	IMPRESSORA ZEBRA - PSI	30/06/2015	4.000,00	268,31	0	3.731,69	1
1976	BALANÇA ELETRONICA	26/06/2015	1.800,00	122,72	0	1.677,28	1
1977	PALLET - MARCOS ROBERTO	26/06/2015	3.700,00	252,23	0	3.447,77	1
2016	MANUTENÇÃO AR CONDICIONADO - AR TÉCNICA	15/10/2015	2.100,00	97,1	0	2.002,90	1
2018	TAMPOGRAFIA - OSCAR FLUES (15228)	29/10/2015	1.084,82	46	0	1.038,82	1
2044	MOLDE GRADE VENTILADORES DE 40 CENTIMETR	06/11/2015	88.500,00	2.976,30	0	85.523,70	1
2087	REFERENTE A LINHA DE MONTAGEM WAP - USIK	30/11/2015	475	15,96	0	459,04	1
2129	DISPOSITIVOS PARA FURO NA CARÇAÇA - USIKL	28/01/2016	1.980,00	34,62	0	1.945,38	1
2130	CARREGADOR DE BATERIA - ASSISTENCIA TECN	04/01/2016	1.350,00	32,46	0	1.317,54	1
2131	LEITOR BIVISION E LEITOR DE CÓDIGO DE BA	06/01/2016	996,97	23,42	0	973,55	1
2132	TROCA DE CÂMERAS - TSSEG (12612)						
2153	REF BALANÇA URANO 10000 300 KG PARA SOLI	01/03/2016	1.450,00	12,28	0	1.437,72	1
2169	REF COMPRA DE RACK PISO STANDARD 19" - C	10/03/2016	1.400,00	8,42	0	1.391,58	1
2171	MOLDE DE INJEÇÃO DE HÉLICE PARA VENTILAD	17/03/2016	84.803,32	347,55	0	84.455,77	1
2176	REF COMPRA DE RACK PISO STANDARD 19" - C	28/03/2016	1.838,00	2,01	0	1.835,99	1
2185	REF COMPRA DE BOMBA PARA UTILIZAÇÃO NA E	21/03/2016	994,7	2,99	0	991,71	1
2186	REF COMPRA DE BOMBA PARA UTILIZAÇÃO NA E	21/03/2016	69,9	0,21	0	69,69	1
			2.213.746,40	619.236,44	0	1.394.509,96	2365

Bem Pat Descrição

Bem Pat	Descrição	Data Aquis	Valor Imobilizado	Valor Dep.	Valor Am.	Valor Líquido	QTD
997	COMPRA DA MARCA METABO	20/09/2012	250.000,00	0	176.541,18	73.458,82	1
998	COMPRA DA MARCA METABO	19/10/2012	250.000,00	0	172.568,58	77.431,42	1
1005	COMPRA DA MARCA METABO	19/11/2012	250.000,00	0	168.322,01	81.677,99	1
1104	COMPRA DA MARCA METABO	31/01/2013	250.000,00	0	158.322,02	91.677,98	1
1132	MARCA METABO	21/02/2013	4.859,95	0	3.021,78	1.838,18	1
1166	COMPRA DA MARCA METABO	08/03/2013	4.278,14	0	2.624,97	1.653,17	1




Bem Pat	Descrição	Data Aquis	Valor Imobilizado	Valor Dep.	Valor Am.	Valor Líquido	QTD
1182	PARTICIPAÇÃO VENDAS METABO, RS CUNHA (82	25/04/2013	2.951,93	0	1.733,46	1.218,47	1
1183	MARCAS METABO	11/04/2013	5.623,74	0	3.345,87	2.277,87	1
1231	MARCA METALO	17/05/2013	9.719,13	0	5.590,51	4.128,62	1
1235	SERVIÇOS MERKLE	13/06/2013	4.444,34	0	1.912,15	2.531,99	1
1336	UTILIZAÇÃO DA MARCA METABO, (6066)	26/08/2013	4.800,10	0	1.968,10	2.832,00	1
1337	REF A SERV PRESTADO EM JUNHO (6066) MERK	16/07/2013	5.186,82	0	2.184,78	3.002,04	1
1353	MARCA METABO (MERKLE, 6066)	13/09/2013	4.950,10	0	2.005,08	2.945,02	1
1354	PARTICIPAÇÃO VENDAS METABO, RS CUNHA (82	19/09/2013	5.819,35	0	2.347,64	3.471,71	1
1388	MARCA METABO	13/11/2013	3.265,41	0	1.268,17	1.997,24	1
1389	MARCA METABO	13/11/2013	6.406,70	0	2.488,13	3.918,57	1
1406	PARTICIPAÇÃO VENDAS METABO	20/12/2013	2.781,27	0	1.051,88	1.729,39	1
1442	SERVIÇOS METABO	22/01/2014	3.041,85	0	1.122,99	1.918,89	1
1472	MARCA METABO, (MERKLE - 6066)	21/02/2014	4.174,75	0	1.506,91	2.667,84	1
1481	MARCA METABO	10/03/2014	5.380,02	0	1.916,95	3.463,07	1
1517	MARCA METABO, (RS CUNHA - 8264)	17/04/2014	8.251,88	0	2.854,26	5.397,62	1
1530	MARCA METABO, (RS CUNHA - 8264)	09/04/2014	3.420,46	0	1.190,60	2.229,86	1
1585	MARCA METABO, (MERKLE - 6066)	22/05/2014	4.507,72	0	1.515,95	2.991,77	1
1586	MARCA METABO, (MERKLE - 6066)	22/05/2014	5.893,07	0	1.981,84	3.911,23	1
1631	COMISSÃO VENDAS MARCA METABO - RS CUNHA	12/06/2014	10.289,75	0	3.401,23	6.888,52	1
1632	MARCA METABO	10/06/2014	3.057,31	0	1.012,27	2.045,04	1
1660	MARCA METABO (MERKLE, 6066)	30/07/2014	7.691,30	0	2.441,21	5.250,09	1
1695	MARCA METABO - MERKLE (6066)	12/08/2014	3.073,57	0	964,6	2.108,97	1
1697	MARCA METABO - RS CUNHA (8264)	15/08/2014	2.152,71	0	671,52	1.481,19	1
1698	MARCA METABO - RS CUNHA (8264)	21/08/2014	8.194,29	0	2.551,45	5.642,84	1
1708	MARCA METABO - MERKLE (6066)	29/09/2014	4.362,13	0	1.311,68	3.050,45	1
1743	MARCA METABO	13/10/2014	5.215,40	0	1.531,04	3.684,36	1
1769	MARCA METABO	11/11/2014	5.530,75	0	767,86	4.762,89	1
1770	MARCA METABO - RS CUNHA	11/11/2014	2.819,02	0	391,38	2.427,64	1
1771	MARCA METABO - RS CUNHA	11/11/2014	7.353,80	0	1.020,99	6.332,81	1
1772	MARCA METABO -	13/11/2014	5.216,97	0	721,47	4.495,50	1




Bem Pat	Descrição	Data Aquis	Valor Imobilizado	Valor Dep.	Valor Am.	Valor Líquido	QTD
1811	MARCA METABO - MERKLE (6066)	29/12/2014	5.387,78	0	631,52	4.756,26	1
1877	MARCA METABO - MERKLE (6066)	19/01/2015	2.610,47	0	313,09	2.297,38	1
1911	COMISSAO SOBRE VENDAS METABO	25/02/2015	2.676,18	0	293,85	2.382,33	1
1923	COMISSÕES METABO	16/03/2015	3.370,54	0	352,58	3.018,36	1
1925	MARCA METABO	13/03/2015	3.474,19	0	366,26	3.107,93	1
1926	COMISSÕES METABO	02/03/2015	4.494,58	0	487,3	4.007,28	1
1940	MARCA METABO - MERKLE (6066)	06/04/2015	4.642,79	0	458,86	4.183,93	1
1961	COMISSÕES METABO - ACOMAT	27/05/2015	1.653,76	0	140,36	1.513,40	1
1962	COMISSÕES METABO - ACOMAT	27/05/2015	1.476,64	0	125,32	1.351,32	1
1963	MARCA METABO - MERKLE (6066)	11/05/2015	2.756,33	0	245,99	2.510,34	1
1971	COMISSÕES METABO	19/06/2015	2.899,00	0	227,74	2.671,26	1
1986	MARCA METABO - MERKLE (6066)	22/07/2015	1.776,55	0	123,54	1.653,41	1
1987	MARCA METABO - MERKLE (6066)	27/07/2015	2.043,58	0	142,1	1.901,88	1
1988	COMISSÕES METABO - ACOMAT (863)	31/07/2015	2.743,74	0	150,45	2.093,29	1
1990	MARCA METABO - MERKLE (6066)	12/08/2015	2.608,42	0	166,32	2.442,10	1
2015	MARCA METABO - MERKLE (6066)	20/10/2015	1.300,87	0	116,72	1.184,15	1
2042	COMISSÕES METABO - ACOMAT (863)	23/11/2015	4.259,75	0	302,85	3.956,90	1
2043	COMISSÕES METABO - ACOMAT (863)	23/11/2015	1.884,90	0	126,78	1.758,12	1
2088	COMISSÕES METABO - MERKLE (6066)	12/11/2015	1.715,38	0	132,3	1.583,08	1
2128	MARCA METABO - MERKLE (6066)						
			1.218.623,22	0	741.104,45	477.518,77	56

Bem Pat	Descrição	Data Aquis	Valor Imobilizado	Valor Dep.	Valor Am.	Valor Líquido	QTD
3	CADEIRA ESTOFADA GIRATÓRIA MÓVEL	22/02/2010	235	94,56	0	140,44	1
4	CADEIRA ESTOFADA GIRATÓRIA MÓVEL	29/10/2009	176,25	76,27	0	99,98	1
5	CADEIRA ESTOFADA GIRATÓRIA MÓVEL	31/12/2008	519,9	250,45	0	269,45	1
6	CADEIRA ESTOFADA FIXA COM APOIO	23/03/2009	181,67	87,39	0	94,58	1
7	CADEIRA ESTOFADA GIRATÓRIA MÓVEL	31/12/2008	394,6	190,1	0	204,5	1
8	CADEIRA ESTOFADA FIXA COM APOIO DE BRACO	22/02/2010	62	25	0	37	1
10	CADEIRA ESTOFADA GIRATÓRIA MÓVEL	22/02/2010	100	40,18	0	59,82	1




Bem Pat	Descrição	Data Aquis	Valor Imobilizado	Valor Dep.	Valor Am.	Valor Líquido	QTD
12	CADEIRA ESTOFADA GIRATÓRIA MÓVEL	31/12/2008	450,75	222,09	0	228,66	1
14	CADEIRA ESTOFADA GIRATÓRIA MÓVEL	22/02/2010	100	40,18	0	59,82	1
16	CADEIRA ESTOFADA GIRATÓRIA MÓVEL	31/12/2008	450,75	222,09	0	228,66	1
17	CADEIRA ESTOFADA GIRATÓRIA MÓVEL COM APO	29/10/2009	176,25	75,28	0	100,97	1
19	CADEIRA ESTOFADA GIRATÓRIA MÓVEL	31/12/2008	450,75	224,43	0	226,32	1
22	CADEIRA ESTOFADA GIRATÓRIA MÓVEL COM APO	17/03/2010	235	93,61	0	141,39	1
23	AR CONDICIONADO	14/07/2011	1.307,90	577,94	0	729,96	1
25	CADEIRA ESTOFADA GIRATÓRIA MÓVEL	17/03/2010	100	39,87	0	60,13	1
27	CADEIRA ESTOFADA GIRATÓRIA MÓVEL	31/12/2008	450,75	224,43	0	226,32	1
30	CADEIRA ESTOFADA GIRATÓRIA MÓVEL COM APO	31/12/2008	519,9	256,3	0	263,6	1
32	CADEIRA ESTOFADA GIRATÓRIA MÓVEL	31/12/2008	189	93,18	0	95,82	1
34	CADEIRA ESTOFADA GIRATÓRIA MÓVEL COM APO	31/12/2008	519,9	256,3	0	263,6	1
35	ESTACAO DE TRABALHO COM DUAS GAVETAS	14/12/2009	245	113,76	0	131,24	1
38	CADEIRA ESTOFADA GIRATÓRIA MÓVEL COM APO	31/12/2008	519,9	265,23	0	254,67	1
39	CADEIRA ESTOFADA GIRATÓRIA MÓVEL	31/12/2008	144,54	71,5	0	73,04	1
41	CADEIRA ESTOFADA GIRATÓRIA MÓVEL COM APO	21/07/2010	36,75	13,45	0	23,3	1
46	CADEIRA ESTOFADA GIRATÓRIA MÓVEL	31/12/2008	147,03	72,62	0	74,41	1
47	MESA RETANGULAR FIXA	21/01/2010	1.505,27	616,73	0	888,54	1
48	CADEIRA ESTOFADA FIXA COM APOIO DE BRACO	27/02/2010	247,53	99,29	0	148,24	1
49	CADEIRA ESTOFADA FIXA COM APOIO DE BRACO	27/02/2010	247,53	99,29	0	148,24	1
50	CADEIRA ESTOFADA GIRATÓRIA MÓVEL	31/12/2008	147,03	75,16	0	71,87	1
51	ARMARIO ARQUIVO COM 4 GAVETAS	31/12/2008	435	216,62	0	218,38	1
52	ARMARIO ARQUIVO COM 4 GAVETAS	31/12/2008	435	216,62	0	218,38	1
53	CADEIRA ESTOFADA FIXA	22/02/2010	62	25,49	0	36,51	1
54	ARMARIO RETANGULAR FIXO COM 2 PORTAS	22/02/2010	285	116,48	0	168,52	1
55	GRAMPEADORA	31/12/2008	5.028,53	3.130,34	0	1.898,19	1
57	CADEIRA ESTOFADA FIXA COM APOIO DE BRACO	27/02/2010	247,53	99,29	0	148,24	1
58	CADEIRA ESTOFADA FIXA COM APOIO DE BRACO	27/02/2010	247,53	99,29	0	148,24	1
59	CADEIRA ESTOFADA FIXA COM APOIO DE BRACO	27/02/2010	247,53	99,29	0	148,24	1
60	AR CONDICIONADO	14/07/2011	1.307,90	571,81	0	736,09	1




Bem Pat	Descrição	Data Aquis	Valor Imobilizado	Valor Dep.	Valor Am.	Valor Líquido	QTD
62	CADEIRA ESTOFADA GIRATÓRIA MÓVEL COM APO	21/07/2010	36,75	13,45	0	23,3	1
63	CADEIRA ESTOFADA GIRATÓRIA MÓVEL	21/07/2010	36,75	13,45	0	23,3	1
64	CADEIRA ESTOFADA GIRATÓRIA MÓVEL COM APO	21/07/2010	36,75	13,45	0	23,3	1
68	RACK MOVEL COM 1 PORTA DE ACRILICO	23/11/2009	450	255	0	195	1
70	CADEIRA ESTOFADA GIRATÓRIA MÓVEL	31/12/2008	147,03	72,62	0	74,41	1
77	BALCAO FORMATO L	27/02/2010	1.562,74	660,65	0	1.002,09	1
78	SOFA 2 LUGARES	27/02/2010	1.167,35	508,07	0	758,38	1
79	SOFA 2 LUGARES	27/02/2010	1.269,35	509,82	0	759,53	1
80	CADEIRA ESTOFADA GIRATÓRIA MÓVEL COM APO	27/02/2010	360,05	144,5	0	215,55	1
81	MESA REDONDA FIXA	25/03/2009	175,67	84,29	0	91,38	1
82	CADEIRA ESTOFADA FIXA	27/02/2010	247,53	99,29	0	148,24	1
83	CADEIRA ESTOFADA FIXA	27/02/2010	247,53	99,29	0	148,24	1
84	CADEIRA ESTOFADA FIXA	27/02/2010	247,53	99,29	0	148,24	1
85	CADEIRA ESTOFADA FIXA	27/02/2010	247,53	99,29	0	148,24	1
86	CADEIRA ESTOFADA FIXA	27/02/2010	247,53	99,29	0	148,24	1
87	CADEIRA ESTOFADA FIXA	27/02/2010	247,53	99,29	0	148,24	1
88	CADEIRA ESTOFADA FIXA COM APOIO DE BRACO	27/02/2010	247,53	99,29	0	148,24	1
89	CADEIRA ESTOFADA FIXA	27/02/2010	247,53	99,29	0	148,24	1
90	CADEIRA ESTOFADA FIXA	27/02/2010	247,53	99,29	0	148,24	1
91	CADEIRA ESTOFADA FIXA	27/02/2010	247,53	99,29	0	148,24	1
92	CADEIRA ESTOFADA FIXA	27/02/2010	247,53	99,29	0	148,24	1
93	CADEIRA ESTOFADA FIXA	27/02/2010	247,53	99,29	0	148,24	1
94	CADEIRA ESTOFADA FIXA	27/02/2010	247,53	99,29	0	148,24	1
95	CADEIRA ESTOFADA FIXA	27/02/2010	247,53	99,29	0	148,24	1
96	CADEIRA ESTOFADA FIXA	27/02/2010	247,53	99,29	0	148,24	1
97	CADEIRA ESTOFADA FIXA	27/02/2010	247,53	99,29	0	148,24	1
98	CADEIRA ESTOFADA FIXA COM APOIO DE BRACO	27/02/2010	247,53	99,29	0	148,24	1
99	BALCAO 4 PORTAS E 1 PRATELEIRA RETANGULA	27/02/2010	1.393,69	559,71	0	833,98	1
100	GAVETEIRO MÓVEL RETANGULAR 4 GAVETAS	27/02/2010	607	243,68	0	363,32	1
102	MESA RETANGULAR FIXA	27/02/2010	280	112,59	0	167,41	1




Bem Pat	Descrição	Data Aquis	Valor Imobilizado	Valor Dep.	Valor Am.	Valor Líquido	QTD
107	ARMARIO SUSPENSO RETANGULAR	17/06/2010	640	245,46	0	394,54	1
108	CADEIRA ESTOFADA GIRATÓRIA MÓVEL	31/12/2008	394,6	194,54	0	200,06	1
113	CADEIRA ESTOFADA GIRATÓRIA MÓVEL	24/08/2010	195	70,5	0	124,5	1
114	CADEIRA ESTOFADA GIRATÓRIA MÓVEL	21/07/2010	147	54,34	0	92,66	1
115	CADEIRA ESTOFADA GIRATÓRIA MÓVEL	21/07/2010	147	54,34	0	92,66	1
116	CADEIRA ESTOFADA GIRATÓRIA MÓVEL	21/07/2010	147	54,34	0	92,66	1
118	CADEIRA ESTOFADA GIRATÓRIA MÓVEL COM APO	15/09/2010	235	85,44	0	149,56	1
119	ARMARIO SUSPENSO RETANGULAR COM DUAS POR	21/09/2010	3.370,00	1.220,54	0	2.149,46	1
127	CADEIRA ESTOFADA GIRATÓRIA MÓVEL	18/11/2010	135	46,17	0	88,83	1
128	CADEIRA ESTOFADA GIRATÓRIA MÓVEL	18/11/2010	135	46,17	0	88,83	1
129	CADEIRA ESTOFADA GIRATÓRIA MÓVEL COM APO	18/11/2010	135	47,19	0	87,81	1
130	ESTANTE RETANGULAR FIXA COM 5 PRATELEIRA	01/12/2010	140	48,74	0	91,26	1
131	ESTANTE RETANGULAR FIXA COM 5 PRATELEIRA	01/12/2010	140	48,74	0	91,26	1
132	ESTANTE RETANGULAR FIXA COM 5 PRATELEIRA	01/12/2010	140	48,74	0	91,26	1
133	ESTANTE RETANGULAR FIXA COM 5 PRATELEIRA	01/12/2010	140	48,74	0	91,26	1
134	ESTANTE RETANGULAR FIXA COM 5 PRATELEIRA	01/12/2010	140	48,74	0	91,26	1
135	ESTANTE RETANGULAR FIXA COM 5 PRATELEIRA	01/12/2010	140	48,74	0	91,26	1
136	ESTANTE RETANGULAR FIXA COM 5 PRATELEIRA	01/12/2010	140	48,74	0	91,26	1
137	ESTANTE RETANGULAR FIXA COM 5 PRATELEIRA	01/12/2010	140	48,74	0	91,26	1
138	ESTANTE RETANGULAR FIXA COM 5 PRATELEIRA	01/12/2010	140	48,74	0	91,26	1
139	ESTANTE RETANGULAR FIXA COM 5 PRATELEIRA	01/12/2010	140	48,74	0	91,26	1
140	ESTANTE RETANGULAR FIXA COM 5 PRATELEIRA	01/12/2010	115	39,98	0	75,02	1
141	ESTANTE RETANGULAR FIXA COM 5 PRATELEIRA	01/12/2010	115	39,98	0	75,02	1
142	ESTANTE RETANGULAR FIXA COM 5 PRATELEIRA	01/12/2010	115	39,98	0	75,02	1
143	ESTANTE RETANGULAR FIXA COM 5 PRATELEIRA	01/12/2010	115	39,98	0	75,02	1
144	ESTANTE RETANGULAR FIXA COM 5 PRATELEIRA	01/12/2010	115	39,98	0	75,02	1
145	ESTANTE RETANGULAR FIXA COM 5 PRATELEIRA	01/12/2010	115	39,98	0	75,02	1
146	ESTANTE RETANGULAR FIXA COM 5 PRATELEIRA	01/12/2010	115	39,98	0	75,02	1
147	ESTANTE RETANGULAR FIXA COM 5 PRATELEIRA	01/12/2010	115	39,98	0	75,02	1
148	ESTANTE RETANGULAR FIXA COM 5 PRATELEIRA	01/12/2010	115	39,98	0	75,02	1




Bem Pat	Descrição	Data Aquis	Valor imobilizado	Valor Dep.	Valor Am.	Valor Liquido	QTD
149	CADEIRA ESTOFADA GIRATÓRIA MÓVEL COM APO	17/12/2010	145	48,96	0	96,04	1
152	ESTANTE RETANGULAR FIXA COM 5 PRATELEIRA	17/01/2011	115	38,69	0	76,31	1
153	ESTANTE RETANGULAR FIXA COM 5 PRATELEIRA	17/01/2011	115	38,69	0	76,31	1
154	ESTANTE RETANGULAR FIXA COM 5 PRATELEIRA	10/03/2011	120	38,67	0	81,33	1
155	ESTANTE RETANGULAR FIXA COM 5 PRATELEIRA	17/01/2011	115	38,69	0	76,31	1
156	ESTANTE RETANGULAR FIXA COM 5 PRATELEIRA	17/01/2011	115	38,69	0	76,31	1
157	ESTANTE RETANGULAR FIXA COM 5 PRATELEIRA	17/01/2011	115	38,69	0	76,31	1
158	ESTANTE RETANGULAR FIXA COM 5 PRATELEIRA	17/01/2011	115	38,69	0	76,31	1
159	ESTANTE RETANGULAR FIXA COM 5 PRATELEIRA	17/01/2011	115	38,69	0	76,31	1
160	ESTANTE RETANGULAR FIXA COM 5 PRATELEIRA	17/01/2011	115	38,69	0	76,31	1
161	ESTANTE RETANGULAR FIXA COM 5 PRATELEIRA	17/01/2011	115	38,69	0	76,31	1
162	ESTANTE RETANGULAR FIXA COM 5 PRATELEIRA	17/01/2011	115	38,69	0	76,31	1
163	ESTANTE RETANGULAR FIXA COM 5 PRATELEIRA	17/01/2011	115	38,69	0	76,31	1
164	ESTANTE RETANGULAR FIXA COM 5 PRATELEIRA	17/01/2011	115	38,69	0	76,31	1
165	ESTANTE RETANGULAR FIXA COM 5 PRATELEIRA	17/01/2011	115	38,69	0	76,31	1
166	ESTANTE RETANGULAR FIXA COM 5 PRATELEIRA	17/01/2011	115	38,69	0	76,31	1
167	ESTANTE RETANGULAR FIXA COM 5 PRATELEIRA	17/01/2011	115	60,04	0	54,96	1
168	ESTANTE RETANGULAR FIXA COM 5 PRATELEIRA	17/01/2011	115	38,69	0	76,31	1
170	CADEIRA ESTOFADA GIRATÓRIA MÓVEL	24/02/2011	187	60,45	0	126,55	1
171	CADEIRA ESTOFADA GIRATÓRIA MÓVEL	24/02/2011	187	60,45	0	126,55	1
172	CADEIRA ESTOFADA GIRATÓRIA MÓVEL	24/02/2011	187	60,45	0	126,55	1
173	CADEIRA ESTOFADA GIRATÓRIA MÓVEL	24/02/2011	187	60,45	0	126,55	1
178	CADEIRA ESTOFADA GIRATÓRIA MÓVEL COM APO	06/04/2011	187	59,58	0	127,42	1
179	CADEIRA ESTOFADA GIRATÓRIA MÓVEL COM APO	06/04/2011	187	59,58	0	127,42	1
190	MESA REDONDA FIXA	31/05/2011	2.319,26	698,76	0	1.620,50	1
191	ARMARIO RETANGULAR FIXO COM 2 PORTAS	31/05/2011	2.319,26	698,76	0	1.620,50	1
192	ARMARIO RETANGULAR FIXO COM 2 PORTAS E 1	31/05/2011	2.319,26	698,76	0	1.620,50	1
193	ESTACAO DE TRABALHO -GAVETEIRO COM 2 GA	31/05/2011	2.319,26	698,76	0	1.620,50	1
194	ESTACAO DE TRABALHO -GAVETEIRO COM 2 GA	31/05/2011	2.319,26	698,76	0	1.620,50	1
195	ESTACAO DE TRABALHO -GAVETEIRO COM 2 GA	31/05/2011	2.319,26	698,76	0	1.620,50	1




Bem Pat	Descrição	Data Aquis	Valor Imobilizado	Valor Dep.	Valor Am.	Valor Líquido	QTD
196	ESTACAO DE TRABALHO - GAVETEIRO COM 2 GA	31/05/2011	2.319,26	698,76	0	1.620,50	1
197	ESTACAO DE TRABALHO - GAVETEIRO COM 2 GA	31/05/2011	2.319,26	698,76	0	1.620,50	1
198	ESTACAO DE TRABALHO - GAVETEIRO COM 2 GA	31/05/2011	2.319,26	698,76	0	1.620,50	1
199	ESTACAO DE TRABALHO - GAVETEIRO COM 2 GA	31/05/2011	2.319,26	698,76	0	1.620,50	1
200	ESTACAO DE TRABALHO - GAVETEIRO COM 2 GA	31/05/2011	2.319,26	698,76	0	1.620,50	1
201	ESTACAO DE TRABALHO - GAVETEIRO COM 2 GA	31/05/2011	2.319,26	698,76	0	1.620,50	1
202	ESTACAO DE TRABALHO - GAVETEIRO COM 2 GA	31/05/2011	2.319,26	698,76	0	1.620,50	1
203	ARMARIO RETANGULAR FIXO COM 2 PORTAS	31/05/2011	2.319,26	698,76	0	1.620,50	1
204	ESTACAO DE TRABALHO - SUPORTE DE CPU COM	31/05/2011	2.319,26	698,76	0	1.620,50	1
205	ARMARIO RETANGULAR FIXO COM 2 PORTAS	31/05/2011	2.319,26	698,76	0	1.620,50	1
206	ARMARIO RETANGULAR FIXO COM 2 PORTAS	31/05/2011	2.319,26	698,76	0	1.620,50	1
207	ESTACAO DE TRABALHO - GAVETEIRO COM 4 GA	31/05/2011	2.319,26	698,76	0	1.620,50	1
208	ESTACAO DE TRABALHO - GAVETEIRO COM 4 GA	31/05/2011	2.319,26	698,76	0	1.620,50	1
209	ESTACAO DE TRABALHO - GAVETEIRO COM 4 GA	31/05/2011	2.319,26	698,76	0	1.620,50	1
210	ESTACAO DE TRABALHO - SUPORTE DE CPU COM	31/05/2011	2.319,26	698,76	0	1.620,50	1
211	ESTACAO DE TRABALHO - SUPORTE DE CPU COM	31/05/2011	2.319,26	698,76	0	1.620,50	1
212	GAVETEIRO RETANGULAR MÓVEL COM 3 GAVETAS	31/05/2011	2.319,26	1.122,53	0	1.196,63	1
213	GAVETEIRO RETANGULAR MÓVEL COM 3 GAVETAS	31/05/2011	2.319,26	1.122,53	0	1.196,63	1
214	MESA RETANGULAR FIXA	31/05/2011	2.319,26	698,78	0	1.620,48	1
215	ARMARIO RETANGULAR FIXO COM 2 PORTAS	31/05/2011	2.319,26	698,76	0	1.620,50	1
216	ARMARIO RETANGULAR FIXO COM 2 PORTAS E 2	31/05/2011	2.319,26	698,76	0	1.620,50	1
217	ARMARIO RETANGULAR FIXO COM 2 PORTAS	31/05/2011	2.319,26	698,76	0	1.620,50	1
218	ARMARIO RETANGULAR FIXO COM 2 PORTAS E 2	31/05/2011	2.292,75	690,65	0	1.602,10	1
219	ESTACAO DE TRABALHO FORMATO L	31/05/2011	2.292,75	690,65	0	1.602,10	1
220	ESTACAO DE TRABALHO FORMATO L	31/05/2011	2.292,75	690,65	0	1.602,10	1
221	ESTACAO DE TRABALHO FORMATO L	31/05/2011	2.292,75	690,65	0	1.602,10	1
222	ESTACAO DE TRABALHO FORMATO L	31/05/2011	2.292,75	1.109,65	0	1.183,10	1
223	GAVETEIRO RETANGULAR MÓVEL	31/05/2011	2.292,75	690,65	0	1.602,10	1
224	GAVETEIRO RETANGULAR MÓVEL COM 3 GAVETAS	31/05/2011	2.292,75	690,65	0	1.602,10	1
225	GAVETEIRO RETANGULAR MÓVEL COM 3 GAVETAS	31/05/2011	2.292,75	690,65	0	1.602,10	1



Bem Pat	Descrição	Data Aquis	Valor Imobilizado	Valor Dep.	Valor Am.	Valor Líquido	QTD
226	GAVETEIRO RETANGULAR MÓVEL COM 3 GAVETAS	31/05/2011	2.292,75	690,65	0	1.602,10	1
227	ESTACAO DE TRABALHO - SUPORTE DE CPU COM	31/05/2011	2.292,75	690,65	0	1.602,10	1
228	GAVETEIRO RETANGULAR MÓVEL COM 3 GAVETAS	31/05/2011	2.292,75	690,65	0	1.602,10	1
229	ESTACAO DE TRABALHO - SUPORTE DE CPU COM	31/05/2011	2.292,75	690,65	0	1.602,10	1
230	GAVETEIRO RETANGULAR MÓVEL COM 3 GAVETAS	31/05/2011	2.292,75	690,65	0	1.602,10	1
231	ESTACAO DE TRABALHO - SUPORTE DE CPU COM	31/05/2011	2.292,75	690,65	0	1.602,10	1
232	ESTACAO DE TRABALHO - SUPORTE DE CPU COM	31/05/2011	2.292,75	1.845,04	0	447,71	1
233	ESTACAO DE TRABALHO - SUPORTE DE CPU COM	31/05/2011	2.292,75	690,65	0	1.602,10	1
234	ESTACAO DE TRABALHO	31/05/2011	2.292,75	690,65	0	1.602,10	1
235	ESTACAO DE TRABALHO - SUPORTE DE CPU COM	31/05/2011	2.292,75	690,65	0	1.602,10	1
236	ESTACAO DE TRABALHO - GAVETEIRO COM 4 GA	31/05/2011	2.292,75	690,65	0	1.602,10	1
237	ESTACAO DE TRABALHO - SUPORTE DE CPU COM	31/05/2011	2.292,75	690,65	0	1.602,10	1
238	ESTACAO DE TRABALHO - SUPORTE DE CPU COM	31/05/2011	2.292,75	690,65	0	1.602,10	1
239	ESTACAO DE TRABALHO - SUPORTE DE CPU COM	31/05/2011	2.292,75	690,65	0	1.602,10	1
240	ESTACAO DE TRABALHO - SUPORTE DE CPU COM	31/05/2011	2.292,75	690,65	0	1.602,10	1
241	GAVETEIRO RETANGULAR MÓVEL COM 3 GAVETAS	31/05/2011	2.292,75	690,65	0	1.602,10	1
242	GAVETEIRO RETANGULAR MÓVEL COM 3 GAVETAS	31/05/2011	2.292,75	690,65	0	1.602,10	1
243	ARMARIO RETANGULAR FIXO COM 2 PORTAS E 1	31/05/2011	2.292,75	690,65	0	1.602,10	1
244	ARMARIO RETANGULAR FIXO COM 2 PORTAS	31/05/2011	2.319,26	698,76	0	1.620,50	1
245	ARMARIO RETANGULAR FIXO COM 2 PORTAS E 1	31/05/2011	2.319,26	698,76	0	1.620,50	1
248	CADEIRA ESTOFADA GIRATÓRIA MÓVEL COM APO	29/06/2011	175	51,44	0	123,56	1
249	CADEIRA ESTOFADA GIRATÓRIA MÓVEL COM APO	29/06/2011	175	51,44	0	123,56	1
250	CADEIRA ESTOFADA GIRATÓRIA MÓVEL COM APO	29/07/2011	175	50,5	0	124,5	1
251	CADEIRA ESTOFADA GIRATÓRIA MÓVEL COM APO	29/07/2011	175	50,5	0	124,5	1
252	ARMARIO RETANGULAR FIXO COM 2 PORTAS E 2	25/08/2011	774,04	217,28	0	556,76	1
253	ARMARIO RETANGULAR FIXO COM 2 PORTAS	25/08/2011	700,37	196,72	0	503,65	1
254	ESTACAO DE TRABALHO	25/08/2011	764,81	214,9	0	549,91	1
255	ESTACAO DE TRABALHO	25/08/2011	764,81	214,9	0	549,91	1
256	ESTACAO DE TRABALHO	25/08/2011	764,81	214,9	0	549,91	1
257	ESTACAO DE TRABALHO	25/08/2011	764,81	214,9	0	549,91	1




Bem Pat Descrição

Bem Pat	Descrição	Data Aquis	Valor Imobilizado	Valor Dep.	Valor Am.	Valor Líquido	QTD
258	ESTACAO DE TRABALHO	29/08/2011	764,81	214,9	0	549,91	1
259	ESTACAO DE TRABALHO	29/08/2011	764,81	214,9	0	549,91	1
260	ESTACAO DE TRABALHO	29/08/2011	764,81	214,9	0	549,91	1
261	ESTACAO DE TRABALHO	29/08/2011	764,81	214,9	0	549,91	1
264	CONTAINER ARAMADO RETANGULAR	03/02/2011	36.435,00	16.821,24	0	19.613,76	1
265	CONTAINER ARAMADO RETANGULAR	03/02/2011	0,01	0	0	0,01	1
266	CONTAINER ARAMADO RETANGULAR	03/02/2011	0,01	0	0	0,01	1
267	CAREINHO RETANGULAR MOVEL	31/12/2008	3.179,00	1.979,22	0	1.199,78	1
268	ESTANTE RETANGULAR FIXA COM 5 PRATELEIRA	10/03/2011	120	39,25	0	80,75	1
269	ESTANTE RETANGULAR FIXA COM 5 PRATELEIRA	10/03/2011	120	39,25	0	80,75	1
270	ESTANTE RETANGULAR FIXA COM 5 PRATELEIRA	10/03/2011	120	39,25	0	80,75	1
271	ESTANTE RETANGULAR FIXA COM 5 PRATELEIRA	10/03/2011	120	39,25	0	80,75	1
272	ESTANTE RETANGULAR FIXA COM 5 PRATELEIRA	10/03/2011	120	39,25	0	80,75	1
273	ESTANTE RETANGULAR FIXA COM 5 PRATELEIRA	10/03/2011	120	39,25	0	80,75	1
274	ESTANTE RETANGULAR FIXA COM 6 PRATELEIRA	17/01/2011	135	38,59	0	76,31	1
275	ESTANTE RETANGULAR FIXA COM 6 PRATELEIRA	17/01/2011	135	38,59	0	76,31	1
276	ESTANTE RETANGULAR FIXA COM 5 PRATELEIRA	10/03/2011	120	39,25	0	80,75	1
277	ESTANTE RETANGULAR FIXA COM 5 PRATELEIRA	10/03/2011	120	39,25	0	80,75	1
278	ESTANTE RETANGULAR FIXA COM 5 PRATELEIRA	10/03/2011	120	39,25	0	80,75	1
279	ESTACAO DE TRABALHO - GAVETEIRO COM 2 GA	17/03/2010	155	62,42	0	92,58	1
280	ARMARIO RETANGULAR FIXO COM 2 PORTAS	17/03/2010	177	71,43	0	105,57	1
282	ESTACAO DE TRABALHO - GAVETEIRO COM 2 GA	29/10/2009	250	108,04	0	141,96	1
284	ESCADA MOVEL TIPO PLATAFORMA	30/06/2011	1.077,89	324,51	0	753,38	1
286	CADEIRA ESTOFADA GIRATÓRIA MÓVEL	18/11/2010	135	47,19	0	87,81	1
289	ESTANTE RETANGULAR FIXA COM 7 PRATELEIRA	10/03/2011	120	39,25	0	80,75	1
290	ESTANTE RETANGULAR FIXA COM 7 PRATELEIRA	10/03/2011	120	39,25	0	80,75	1
291	ESTANTE RETANGULAR FIXA COM 7 PRATELEIRA	10/03/2011	120	39,25	0	80,75	1
292	ESTANTE RETANGULAR FIXA COM 7 PRATELEIRA	10/03/2011	120	39,25	0	80,75	1
293	ESTANTE RETANGULAR FIXA COM 7 PRATELEIRA	10/03/2011	120	39,25	0	80,75	1
294	ESTANTE RETANGULAR FIXA COM 7 PRATELEIRA	10/03/2011	120	39,25	0	80,75	1




Bem Pat	Descrição	Data Aquis	Valor Imobilizado	Valor Dep.	Valor Am.	Valor Líquido	QTD
295	ESTANTE RETANGULAR FIXA COM 7 PRATELEIRA	10/03/2011	120	39,25	0	80,75	1
296	ESTANTE RETANGULAR FIXA COM 7 PRATELEIRA	10/03/2011	120	39,25	0	80,75	1
297	ESTANTE RETANGULAR FIXA COM 7 PRATELEIRA	10/03/2011	120	39,25	0	80,75	1
298	ESTANTE RETANGULAR FIXA COM 7 PRATELEIRA	10/03/2011	120	39,25	0	80,75	1
299	ESTANTE RETANGULAR FIXA COM 7 PRATELEIRA	01/12/2010	115	39,98	0	75,02	1
301	CADEIRA ESTOFADA GIRATÓRIA MÓVEL COM APO	14/12/2009	175	73,99	0	101,01	1
302	CADEIRA ESTOFADA GIRATÓRIA MÓVEL COM APO	29/10/2009	176,25	75,28	0	100,97	1
304	MESA REDONDA FIXA	27/02/2010	328,38	132,04	0	196,34	1
306	ESTACAO DE TRABALHO - GAVETEIRO COM 2 GA	17/03/2010	185	74,69	0	110,31	1
307	CADEIRA ESTOFADA GIRATÓRIA MÓVEL	31/12/2008	394,6	201,15	0	193,45	1
308	ESTACAO DE TRABALHO COM 2 GAVETAS - GAVE	17/03/2010	255	102,78	0	152,22	1
309	RACK COM 7 DIVISORIAS	23/11/2009	12.000,00	5.140,23	0	6.859,77	1
311	BANCADA RETANGULAR FIXA - LINHA AS>	17/03/2010	580	234,08	0	345,92	1
312	BANCADA RETANGULAR FIXA - LINHA AS>	05/02/2010	2.900,00	1.191,99	0	1.708,01	1
313	BANCADA RETANGULAR FIXA - LINHA AS>	27/01/2010	3.680,00	1.524,83	0	2.155,17	1
314	BANCADA RETANGULAR FIXA - LINHA AS>	31/12/2008	2.927,00	1.457,59	0	1.469,41	1
316	BANCADA RETANGULAR FIXA - LINHA L	28/05/2010	780	302,89	0	477,11	1
318	BANCADA RETANGULAR FIXA - LINHA DE TESTE	17/03/2010	337	136,02	0	200,98	1
319	BANCADA COM QUATRO COMPARTIMENTOS - LINH	23/07/2009	2.400,00	1.088,64	0	1.311,36	1
320	BANCADA RETANGULAR FIXA - LINHA DE TESTE	31/12/2008	394,6	196,57	0	198,03	1
322	CADEIRA ESTOFADA FIXA	22/02/2010	62	25,49	0	36,51	1
323	CADEIRA ESTOFADA FIXA	22/02/2010	62	25,49	0	36,51	1
324	CADEIRA ESTOFADA FIXA	22/02/2010	62	25,49	0	36,51	1
325	CADEIRA ESTOFADA FIXA	22/02/2010	62	25,49	0	36,51	1
326	CADEIRA ESTOFADA FIXA	22/02/2010	62	25,49	0	36,51	1
327	CADEIRA ESTOFADA FIXA	22/02/2010	62	25,49	0	36,51	1
328	CADEIRA ESTOFADA GIRATÓRIA MÓVEL	17/03/2010	100	39,87	0	60,13	1
329	FRIGOBAR	31/03/2010	669	362,19	0	306,81	1
330	MESA RETANGULAR FIXA	24/02/2011	245	79,1	0	165,9	1
335	AR CONDICIONADO	12/01/2010	1.198,00	666,42	0	531,58	1




Bem Pat Descrição

Data Aquis	Valor Imobilizado	Valor Dep.	Valor Am.	Valor Líquido	QTD
17/03/2010	255	93,61	0	141,39	1
29/10/2009	176,25	75,28	0	100,97	1
22/02/2010	100	40,18	0	59,82	1
22/02/2010	100	40,18	0	59,82	1
22/02/2010	100	40,18	0	59,82	1
14/12/2009	175	72,97	0	102,03	1
17/03/2010	165	65,71	0	99,29	1
25/03/2009	191,67	91,04	0	100,63	1
23/11/2010	2.363,24	1.095,58	0	1.267,66	1
23/11/2010	177	58,01	0	118,99	1
31/12/2008	435	214,3	0	220,7	1
13/04/2011	405	134,74	0	270,26	1
22/02/2010	62	26,02	0	35,98	1
17/03/2011	2.155,00	2.155,00	0	0	1
22/01/2010	217,73	89,33	0	128,4	1
14/12/2009	175	72,97	0	102,03	1
22/02/2010	62	25	0	37	1
22/02/2010	62	25	0	37	1
22/02/2010	62	25	0	37	1
22/02/2010	62	25	0	37	1
22/02/2010	62	25	0	37	1
22/02/2010	235	94,75	0	140,25	1
18/11/2010	235	80,49	0	154,51	1
23/11/2010	1.982,76	919,53	0	1.063,23	1
14/06/2011	328,2	328,2	0	0	1
22/02/2010	198	79,77	0	118,23	1
22/02/2010	198	79,77	0	118,23	1
22/02/2010	198	79,77	0	118,23	1
22/02/2010	198	79,77	0	118,23	1
17/03/2010	198	79,01	0	118,99	1




Bem Pat Descrição

Bem Pat	Descrição	Data Aquis	Valor Imobilizaço	Valor Dep.	Valor Am.	Valor Líquido	QTD
411	GAVETEIRO COM 4 GAVETAS	15/09/2010	158	70,59	0	127,31	1
477	RACK COM 6 DIVISÓRIAS	29/10/2010	12.044,61	4.196,31	0	7.848,30	1
549	CADEIRA ESTOFADA FIXA COM APOIO DE BRACO	31/12/2011	0,01	0,01	0	0	1
551	CADEIRA ESTOFADA FIXA COM APOIO DE BRACO	31/12/2011	0,01	0,01	0	0	1
559	CADEIRA ESTOFADA FIXA COM APOIO DE BRACO	31/12/2011	0,01	0,01	0	0	1
560	CADEIRA ESTOFADA FIXA COM APOIO DE BRACO	31/12/2011	0,01	0,01	0	0	1
568	ARQUIVO MORTO COM 2 PORTAS E 3 PRATELEIR	31/12/2011	0,01	0,01	0	0	1
569	CADEIRA ESTOFADA FIXA COM APOIO DE BRACO	31/12/2011	0,01	0,01	0	0	1
572	BANCADA RETANGULAR FIXA COM TAMPO DE PLA	31/12/2011	0,01	0,01	0	0	1
573	BANCADA RETANGULAR FIXA COM TAMPO DE MAD	31/12/2011	0,01	0,01	0	0	1
574	CARRINHO RETANGULAR MOVEL COM TAMPO DE M	31/12/2011	0,01	0,01	0	0	1
575	CARRINHO RETANGULAR MOVEL	31/12/2011	0,01	0,01	0	0	1
576	CARRINHO RETANGULAR MOVEL	31/12/2011	0,01	0,01	0	0	1
577	CARRINHO RETANGULAR MOVEL	31/12/2011	0,01	0,01	0	0	1
578	CARRINHO RETANGULAR MOVEL	31/12/2011	0,01	0,01	0	0	1
581	ESTANTE RETANGULAR FIXA COM 4 PRATELEIRA	31/12/2011	0,01	0,01	0	0	1
582	ESTANTE RETANGULAR FIXA COM 4 PRATELEIRA	31/12/2011	0,01	0,01	0	0	1
583	ESTANTE RETANGULAR FIXA COM 4 PRATELEIRA	31/12/2011	0,01	0,01	0	0	1
584	ESTANTE RETANGULAR FIXA COM 4 PRATELEIRA	31/12/2011	0,01	0,01	0	0	1
585	ESTANTE RETANGULAR FIXA COM 4 PRATELEIRA	31/12/2011	0,01	0,01	0	0	1
586	ESTANTE RETANGULAR FIXA COM 4 PRATELEIRA	31/12/2011	0,01	0,01	0	0	1
587	ESTANTE RETANGULAR FIXA COM 4 PRATELEIRA	31/12/2011	0,01	0,01	0	0	1
588	ESTANTE RETANGULAR FIXA COM 4 PRATELEIRA	31/12/2011	0,01	0,01	0	0	1
589	ESTANTE RETANGULAR FIXA COM 4 PRATELEIRA	31/12/2011	0,01	0,01	0	0	1
590	ESTANTE RETANGULAR FIXA COM 4 PRATELEIRA	31/12/2011	0,01	0,01	0	0	1
591	ESTANTE RETANGULAR FIXA COM 4 PRATELEIRA	31/12/2011	0,01	0,01	0	0	1
592	ESTANTE RETANGULAR FIXA COM 4 PRATELEIRA	31/12/2011	0,01	0,01	0	0	1
593	ESTANTE RETANGULAR FIXA COM 4 PRATELEIRA	31/12/2011	0,01	0,01	0	0	1
594	ESTANTE RETANGULAR FIXA COM 4 PRATELEIRA	31/12/2011	0,01	0,01	0	0	1
595	ESTANTE RETANGULAR FIXA COM 4 PRATELEIRA	31/12/2011	0,01	0,01	0	0	1




8em Pat Descrição

	Data Aquis	Valor Imobilizado	Valor Dep.	Valor Am.	Valor Líquido	QTD
596 ESTANTE RETANGULAR FIXA COM 4 PRATELEIRA	31/12/2011	0,01	0,01	0	0	1
597 ESTANTE RETANGULAR FIXA COM 9 PRATELEIRA	31/12/2011	0,01	0,01	0	0	1
598 CARRINHO PLATAFORMA	31/12/2011	0,01	0,01	0	0	1
599 AR CONDICIONADO MOVEL	31/12/2011	0,01	0,01	0	0	1
600 ESTANTE RETANGULAR FIXA COM 4 PRATELEIRA	31/12/2011	0,01	0,01	0	0	1
601 ESTANTE RETANGULAR FIXA COM 4 PRATELEIRA	31/12/2011	0,01	0,01	0	0	1
602 CARRINHO RETANGULAR MOVEL COM 3 PRATELEIRA	31/12/2011	0,01	0,01	0	0	1
603 ESTANTE RETANGULAR FIXA COM 3 PRATELEIRA	31/12/2011	0,01	0,01	0	0	1
604 ESTANTE RETANGULAR FIXA COM 7 PRATELEIRA	31/12/2011	0,01	0,01	0	0	1
605 ESTANTE RETANGULAR FIXA COM 7 PRATELEIRA	31/12/2011	0,01	0,01	0	0	1
606 ESTANTE RETANGULAR FIXA COM 7 PRATELEIRA	31/12/2011	0,01	0,01	0	0	1
607 ESTANTE RETANGULAR FIXA COM 7 PRATELEIRA	31/12/2011	0,01	0,01	0	0	1
608 ESTANTE RETANGULAR FIXA COM 7 PRATELEIRA	31/12/2011	0,01	0,01	0	0	1
609 ESTANTE RETANGULAR FIXA COM 7 PRATELEIRA	31/12/2011	0,01	0,01	0	0	1
610 ESTANTE RETANGULAR FIXA COM 7 PRATELEIRA	31/12/2011	0,01	0,01	0	0	1
611 ESTANTE RETANGULAR FIXA COM 7 PRATELEIRA	31/12/2011	0,01	0,01	0	0	1
612 ESTANTE RETANGULAR FIXA COM 7 PRATELEIRA	31/12/2011	0,01	0,01	0	0	1
613 ESTANTE RETANGULAR FIXA COM 7 PRATELEIRA	31/12/2011	0,01	0,01	0	0	1
614 ESTANTE RETANGULAR FIXA COM 7 PRATELEIRA	31/12/2011	0,01	0,01	0	0	1
615 CARRINHO INDUSTRIAL RETANGULAR MOVEL	31/12/2011	0,01	0,01	0	0	1
616 CARRINHO INDUSTRIAL RETANGULAR MOVEL COM	31/12/2011	0,01	0,01	0	0	1
617 CARRINHO INDUSTRIAL RETANGULAR MOVEL COM	31/12/2011	0,01	0,01	0	0	1
619 ESTACAO DE TRABALHO - GAVETEIRO COM 4 GA	31/12/2011	0,01	0,01	0	0	1
620 ESTACAO DE TRABALHO - GAVETEIRO COM 4 GA	31/12/2011	0,01	0,01	0	0	1
621 ESTACAO DE TRABALHO - GAVETEIRO COM 4 GA	31/12/2011	0,01	0,01	0	0	1
622 ESTACAO DE TRABALHO - GAVETEIRO COM 4 GA	31/12/2011	0,01	0,01	0	0	1
623 ESTACAO DE TRABALHO - GAVETEIRO COM 4 GA	31/12/2011	0,01	0,01	0	0	1
624 ESTACAO DE TRABALHO - GAVETEIRO COM 4 GA	31/12/2011	0,01	0,01	0	0	1
625 ESTACAO DE TRABALHO - GAVETEIRO COM 4 GA	31/12/2011	0,01	0,01	0	0	1
626 ESTACAO DE TRABALHO - GAVETEIRO COM 4 GA	31/12/2011	0,01	0,01	0	0	1




Bem Pat Descrição

Bem Pat	Descrição	Data Aquis	Valor Imobilizado	Valor Dep.	Valor Am.	Valor Líquido	QTD
627	ESTACAO DE TRABALHO - GAVETEIRO CCM 4 GA	31/12/2011	0,01	0,01	0	0	1
628	ESTACAO DE TRABALHO - GAVETEIRO CCM 4 GA	31/12/2011	0,01	0,01	0	0	1
629	ESTACAO DE TRABALHO - GAVETEIRO CCM 4 GA	31/12/2011	0,01	0,01	0	0	1
630	ARMARIO RETANGULAR FIXO COM 2 PORTAS	31/12/2011	0,01	0,01	0	0	1
631	ARMARIO RETANGULAR FIXO COM 2 PORTAS	31/12/2011	0,01	0,01	0	0	1
632	ARMARIO RETANGULAR FIXO COM 2 PORTAS	31/12/2011	0,01	0,01	0	0	1
633	CADEIRA ESTOFADA FIXA COM APOIO DE BRACO	31/12/2011	0,01	0,01	0	0	1
634	ARMARIO RETANGULAR FIXO COM 2 PORTAS	31/12/2011	0,01	0,01	0	0	1
635	CADEIRA ESTOFADA GIRATÓRIA MÓVEL	31/12/2011	0,01	0,01	0	0	1
637	ESTANTE RETANGULAR FIXA COM 5 PRATELEIRA	31/12/2011	0,01	0,01	0	0	1
653	BANCADA RETANGULAR FIXA - LINHA DE TESTE	31/12/2011	0,01	0,01	0	0	1
654	ARMARIO RETANGULAR FIXO COM 2 PORTAS E 2	31/12/2011	0,01	0,01	0	0	1
656	ESTANTE RETANGULAR FIXA COM 4 PRATELEIRA	31/12/2011	0,01	0,01	0	0	1
657	ESTANTE RETANGULAR FIXA COM 4 PRATELEIRA	31/12/2011	0,01	0,01	0	0	1
658	ARMARIO SUSPENSO RETANGULAR COM 2 PORTAS	31/12/2011	0,01	0,01	0	0	1
659	ARMARIO SUSPENSO RETANGULAR COM 2 PORTAS	31/12/2011	0,01	0,01	0	0	1
660	ARMARIO ARQUIVO COM 4 GAVETAS	31/12/2011	0,01	0,01	0	0	1
661	ESTANTE RETANGULAR FIXA COM 4 PRATELEIRA	31/12/2011	0,01	0,01	0	0	1
662	ESTANTE RETANGULAR FIXA COM 4 PRATELEIRA	31/12/2011	0,01	0,01	0	0	1
663	ESTANTE RETANGULAR FIXA COM 4 PRATELEIRA	31/12/2011	0,01	0,01	0	0	1
664	ESTANTE RETANGULAR FIXA COM 4 PRATELEIRA	31/12/2011	0,01	0,01	0	0	1
665	ESTANTE RETANGULAR FIXA COM 4 PRATELEIRA	31/12/2011	0,01	0,01	0	0	1
666	ESTANTE RETANGULAR FIXA COM 4 PRATELEIRA	31/12/2011	0,01	0,01	0	0	1
667	ESTANTE RETANGULAR FIXA COM 4 PRATELEIRA	31/12/2011	0,01	0,01	0	0	1
668	ESTANTE RETANGULAR FIXA COM 4 PRATELEIRA	31/12/2011	0,01	0,01	0	0	1
669	ESTANTE RETANGULAR FIXA COM 4 PRATELEIRA	31/12/2011	0,01	0,01	0	0	1
670	ESTANTE RETANGULAR FIXA COM 4 PRATELEIRA	31/12/2011	0,01	0,01	0	0	1
671	ESTANTE RETANGULAR FIXA COM 4 PRATELEIRA	31/12/2011	0,01	0,01	0	0	1
672	ESTANTE RETANGULAR FIXA COM 4 PRATELEIRA	31/12/2011	0,01	0,01	0	0	1
673	ESTANTE RETANGULAR FIXA COM 4 PRATELEIRA	31/12/2011	0,01	0,01	0	0	1




Bem Pat Descrição

674 ESTANTE RETANGULAR FIXA COM 4 PRATELEIRA
675 ESTANTE RETANGULAR FIXA COM 4 PRATELEIRA
676 ESTANTE RETANGULAR FIXA COM 4 PRATELEIRA
681 CADUIRA ESTOFADA GIRATÓRIA MÓVEL
682 ESTACAO DE TRABALHO - GAVETEIRO COM 4 GA
683 ESTACAO DE TRABALHO - GAVETEIRO COM 4 GA
684 ESTACAO DE TRABALHO - GAVETEIRO COM 4 GA
685 ESTACAO DE TRABALHO - GAVETEIRO COM 4 GA
686 ESTACAO DE TRABALHO - GAVETEIRO COM 4 GA
687 ESTACAO DE TRABALHO - GAVETEIRO COM 4 GA
688 ESTACAO DE TRABALHO
689 ESTACAO DE TRABALHO
690 ESTACAO DE TRABALHO
691 ESTACAO DE TRABALHO - SUPORTE DE CPU COM
692 ESTACAO DE TRABALHO - SUPORTE DE CPU COM
693 ESTACAO DE TRABALHO - SUPORTE DE CPU COM
694 ESTACAO DE TRABALHO - SUPORTE DE CPU COM
695 ESTACAO DE TRABALHO - SUPORTE DE CPU COM
696 ESTACAO DE TRABALHO - SUPORTE DE CPU COM
697 ESTACAO DE TRABALHO - SUPORTE DE CPU COM
698 ESTACAO DE TRABALHO - SUPORTE DE CPU COM
699 ESTACAO DE TRABALHO - SUPORTE DE CPU COM
700 ESTACAO DE TRABALHO - SUPORTE DE CPU COM
701 ESTACAO DE TRABALHO - SUPORTE DE CPU COM
702 ESTACAO DE TRABALHO - SUPORTE DE CPU COM
703 ESTACAO DE TRABALHO - SUPORTE DE CPU
704 ESTACAO DE TRABALHO - SUPORTE DE CPU COM
705 ESTACAO DE TRABALHO - SUPORTE DE CPU COM
706 ESTACAO DE TRABALHO - GAVETEIRO COM 4 GA
707 ESTACAO DE TRABALHO - GAVETEIRO COM 4 GA

Data Aquis	Valor Imobilizado	Valor Dep.	Valor Am.	Valor Líquido	QTD
31/12/2011	0,01	0,01	0	0	1
31/12/2011	0,01	0,01	0	0	1
31/12/2011	0,01	0,01	0	0	1
31/12/2011	0,01	0,01	0	0	1
31/12/2011	0,01	0,01	0	0	1
31/12/2011	0,01	0,01	0	0	1
31/12/2011	0,01	0,01	0	0	1
31/12/2011	0,01	0,01	0	0	1
31/12/2011	0,01	0,01	0	0	1
31/12/2011	0,01	0,01	0	0	1
31/12/2011	0,01	0,01	0	0	1
31/12/2011	0,01	0,01	0	0	1
31/12/2011	0,01	0,01	0	0	1
31/12/2011	0,01	0,01	0	0	1
31/12/2011	0,01	0,01	0	0	1
31/12/2011	0,01	0,01	0	0	1
31/12/2011	0,01	0,01	0	0	1
31/12/2011	0,01	0,01	0	0	1
31/12/2011	0,01	0,01	0	0	1
31/12/2011	0,01	0,01	0	0	1
31/12/2011	0,01	0,01	0	0	1
31/12/2011	0,01	0,01	0	0	1
31/12/2011	0,01	0,01	0	0	1
31/12/2011	0,01	0,01	0	0	1
31/12/2011	0,01	0,01	0	0	1
31/12/2011	0,01	0,01	0	0	1
31/12/2011	0,01	0,01	0	0	1
31/12/2011	0,01	0,01	0	0	1



Bem Pat Descrição

Bem Pat	Descrição	Data Aquis	Valor Imobilizado	Valor Dep.	Valor Am.	Valor Líquido	QTD
708	ESTACAO DE TRABALHO - GAVETEIRO COM 4 GA	31/12/2011	0,01	0,01	0	0	1
709	ESTACAO DE TRABALHO - GAVETEIRO COM 4 GA	31/12/2011	0,01	0,01	0	0	1
710	ARMARIO RETANGULAR FIXO COM DUAS PORTAS	31/12/2011	0,01	0,01	0	0	1
711	ARMARIO RETANGULAR FIXO COM DUAS PORTAS	31/12/2011	0,01	0,01	0	0	1
712	CADEIRA ESTOFADA GIRATORIA MÓVEL	31/12/2011	0,01	0,01	0	0	1
713	GAVETEIRO RETANGULAR MÓVEL COM 3 GAVETAS	31/12/2011	0,01	0,01	0	0	1
714	CADEIRA ESTOFADA FIXA COM APOIO DE BRACO	31/12/2011	0,01	0,01	0	0	1
715	ARMARIO RETANGULAR FIXO COM 2 PORTAS	31/12/2011	0,01	0,01	0	0	1
716	ARMARIO RETANGULAR FIXO COM 2 PORTAS	31/12/2011	0,01	0,01	0	0	1
717	ARMARIO RETANGULAR FIXO COM 2 PORTAS	31/12/2011	0,01	0,01	0	0	1
718	ARMARIO RETANGULAR FIXO COM 1 PORTA	31/12/2011	0,01	0,01	0	0	1
719	ESTANTE RETANGULAR FIXA COM 4 PRATELEIRA	31/12/2011	0,01	0,01	0	0	1
720	ESTANTE RETANGULAR FIXA COM 4 PRATELEIRA	31/12/2011	0,01	0,01	0	0	1
721	ESTANTE RETANGULAR FIXA COM 3 PRATELEIRA	31/12/2011	0,01	0,01	0	0	1
722	ARMARIO RETANGULAR FIXO COM 2 PORTAS	31/12/2011	0,01	0,01	0	0	1
723	ESTANTE RETANGULAR FIXA COM 2 PRATELEIRA	31/12/2011	0,01	0,01	0	0	1
725	ARMARIO RETANGULAR FIXO COM 4 PORTAS, 2	31/12/2011	0,01	0,01	0	0	1
726	REFRIGERADOR	31/12/2011	0,01	0,01	0	0	1
727	MICROONDAS	31/12/2011	0,01	0,01	0	0	1
728	ARMARIO RETANGULAR FIXO COM 16 PORTAS	31/12/2011	0,01	0,01	0	0	1
729	CADEIRA UNIVERSITARIA ESTOFADA FIXA	31/12/2011	0,01	0,01	0	0	1
730	CADEIRA UNIVERSITARIA ESTOFADA FIXA	31/12/2011	0,01	0,01	0	0	1
731	CADEIRA UNIVERSITARIA ESTOFADA FIXA	31/12/2011	0,01	0,01	0	0	1
732	ARMARIO RETANGULAR FIXO COM 16 PORTAS	31/12/2011	0,01	0,01	0	0	1
733	ARMARIO RETANGULAR FIXO COM 16 PORTAS	31/12/2011	0,01	0,01	0	0	1
734	ARMARIO RETANGULAR FIXO COM 16 PORTAS	31/12/2011	0,01	0,01	0	0	1
735	ARMARIO RETANGULAR FIXO COM 16 PORTAS	31/12/2011	0,01	0,01	0	0	1
736	ESTACAO DE TRABALHO - SUPORTE DE CPU COM	31/12/2011	0,01	0,01	0	0	1
737	ARMARIO RETANGULAR FIXO COM 5 GAVETAS	31/12/2011	0,01	0,01	0	0	1
740	QUADRO RETANGULAR MÓVEL	31/12/2011	0,01	0,01	0	0	1




Bem Pat Descrição

Bem Pat	Descrição	Data Aquis	Valor Imobilizado	Valor Dep.	Valor Am.	Valor Líquido	QTD
741	CADEIRA ESTOFADA GIRATORIA MÓVEL	31/12/2011	0,01	0,01	0	0	1
742	ARMARIO RETANGULAR FIXO COM 2 PORTAS	31/12/2011	0,01	0,01	0	0	1
768	ARMARIO ESPECIAL SOBRE MEDIDA	25/01/2012	1.490,00	623,6	0	866,4	1
771	ARMARIO ALTO FECHADO BRANCO	07/02/2012	748,71	310,67	0	438,04	1
772	ARMARIO ALTA SEMI ABERTO	07/02/2012	667,76	277,11	0	390,65	1
773	REFRIGERADOR DC 34A CYCLE DEF ELETROLUX	17/02/2012	859	370,76	0	528,24	1
793	RACK MPAL	27/03/2012	78.936,00	31.698,92	0	47.237,08	400
794	LONGSTAR 2 110X110	27/03/2012	23.337,60	9.371,90	0	13.965,70	100
814	BANCO SEMISENTADO	23/04/2012	1.480,00	662,29	0	1.017,71	6
815	ESTAÇÃO DE TRABALHO COM TOMADA	09/05/2012	3.328,18	1.297,30	0	2.030,88	1
826	KIT MADEIRA PARA ESTANTE	25/06/2012	11.200,00	8.443,38	0	2.756,62	20
838	CADEIRA PARA ESCRITÓRIO RMG	29/02/2012	175	71,69	0	103,31	1
839	CADEIRA PARA ESCRITÓRIO RMG	29/02/2012	145	59,23	0	85,77	1
840	CADEIRA PARA ESCRITÓRIO RMG	29/02/2012	470	192,13	0	277,87	1
843	CADEIRA SECRETARIA FIXA 4 PÉSTECIDO ESPU	09/07/2012	390	145,5	0	244,5	1
859	ARMARIO ALTO FECHADO	08/08/2012	1.026,96	374,55	0	652,41	1
860	ARGV PASTA SUSPENSÁ ARMARIO	08/08/2012	784,96	286,45	0	498,51	1
878	ARMARIO COLMEIA	28/08/2012	9.100,00	3.270,39	0	5.829,61	1
888	MESA C/ 2 GAVETAS	18/09/2012	157	55,42	0	101,58	1
889	ARQUIVO P/ PASTA COM 4 GAVETAS	18/09/2012	365	125,98	0	239,02	1
890	CADEIRA CAIXA DE PROPILENO	18/09/2012	220	75,99	0	144,01	1
891	CADEIRA CAIXA DE PROPILENO	18/09/2012	220	75,99	0	144,01	1
892	CADEIRA CAIXA DE PROPILENO	18/09/2012	220	75,99	0	144,01	1
893	POLTRONA GIRATORIA	06/09/2012	218	77,75	0	140,25	1
894	POLTRONA GIRATORIA	06/09/2012	218	77,75	0	140,25	1
895	POLTRONA GIRATORIA	06/09/2012	218	77,75	0	140,25	1
896	POLTRONA GIRATORIA	06/09/2012	218	77,75	0	140,25	1
897	POLTRONA GIRATORIA	06/09/2012	218	77,75	0	140,25	1
898	POLTRONA GIRATORIA	06/09/2012	218	77,75	0	140,25	1
899	ESTAÇÃO DE TRABALHO COM TOMADA	14/09/2012	1.710,32	606,83	0	1.103,49	1




Bem Pat Descrição

Bem Pat	Descrição	Data Aquis	Valor Imobilizado	Valor Dep.	Valor Am.	Valor Líquido	QTD
900	ESTAÇÃO DE TRABALHO COM TOMADA	14/09/2012	1.710,32	606,83	0	1.103,49	1
901	ESTAÇÃO DE TRABALHO COM TOMADA	14/09/2012	1.710,32	606,83	0	1.103,49	1
902	ESTAÇÃO DE TRABALHO COM TOMADA	14/09/2012	1.710,32	606,83	0	1.103,49	1
903	ESTAÇÃO DE TRABALHO COM TOMADA	14/09/2012	1.710,32	606,83	0	1.103,49	1
904	ESTAÇÃO DE TRABALHO COM TOMADA	14/09/2012	1.710,00	606,44	0	1.103,56	1
905	ESTAÇÃO DE TRABALHO COM TOMADA	14/09/2012	1.710,32	606,83	0	1.103,49	1
906	ESTAÇÃO DE TRABALHO COM TOMADA E GAVETEI	14/09/2012	1.710,32	606,83	0	1.103,49	1
907	ESTAÇÃO DE TRABALHO COM TOMADA E GAVETEI	14/09/2012	1.710,32	606,83	0	1.103,49	1
908	ESTAÇÃO DE TRABALHO COM TOMADA	14/09/2012	1.710,32	606,83	0	1.103,49	1
909	ESTAÇÃO DE TRABALHO COM TOMADA	14/09/2012	1.710,32	606,83	0	1.103,49	1
910	ARMARIO ALTO FECHADO	14/09/2012	1.026,96	364,24	0	662,72	1
911	ARMARIO ALTO FECHADO	14/09/2012	1.026,96	364,24	0	662,72	1
912	ARMARIO ALTO FECHADO	14/09/2012	1.223,20	433,87	0	789,33	1
913	ARMARIO ALTO FECHADO	14/09/2012	1.223,20	433,87	0	789,33	1
914	ARMARIO ALTO FECHADO	14/09/2012	1.223,20	433,87	0	789,33	1
915	ARMARIO ALTO FECHADO	14/09/2012	1.223,20	433,87	0	789,33	1
970	POLTRONA GIRATORIA	23/09/2012	218	76,44	0	141,56	1
971	POLTRONA GIRATORIA	23/09/2012	218	76,44	0	141,56	1
986	MESA PARA IMPRESSORA	10/10/2012	89	31	0	58	1
987	ROUPEIRO C 12 PORTAS DE AÇO	10/10/2012	700	237,46	0	462,54	1
992	CONTENTDR 660 LITROS	31/10/2012	1.189,60	440,78	0	848,82	1
994	POLTRONA PRESIDENCIAL	31/10/2012	235	80,39	0	154,61	1
1003	ESCALA TREPADAIRA	16/11/2012	948,34	320,24	0	628,3	1
1004	CERCA MOVEL	14/11/2012	6.846,12	2.314,22	0	4.531,90	1
1064	ARMARIO ALTO FECHADO, FLEXIV(2896)	07/01/2013	1.060,91	158,36	0	902,55	1
1065	ARMARIO ALTO FECHADO, FLEXIV(2896)	07/01/2013	1.061,91	171,58	0	890,33	1
1066	ARMARIO ALTO FECHADO	07/01/2013	1.060,91	171,54	0	889,37	1
1067	ARMARIO BAIXO FECHADO	07/01/2013	610	98,61	0	511,39	1
1068	ESTAÇÃO DE TRABALHO COM TOMADA	07/01/2013	1.183,74	207,49	0	1.076,25	1
1069	ESTAÇÃO DE TRABALHO COM TOMADA	07/01/2013	1.617,92	261,48	0	1.356,44	1




Bem Pat Descrição

Bem Pat	Descrição	Data Aquis	Valor Imobilizado	Valor Dep.	Valor Am.	Valor Líquido	QTD
1070	ESTAÇÃO DE TRABALHO COM TOMADA E GAVETEI	07/01/2013	1.517,92	261,48	0	1.356,44	1
1071	ESTAÇÃO DE TRABALHO COM TOMADA E GAVETEI	07/01/2013	1.517,92	261,48	0	1.356,44	1
1072	ESTAÇÃO DE TRABALHO COM TOMADA E GAVETEI	07/01/2013	1.517,92	261,48	0	1.356,44	1
1073	ESTAÇÃO DE TRABALHO COM TOMADA E GAVETEI	07/01/2013	1.517,92	261,48	0	1.356,44	1
1074	ESTAÇÃO DE TRABALHO COM TOMADA E GAVETEI	07/01/2013	1.517,92	261,48	0	1.356,44	1
1075	ESTAÇÃO DE TRABALHO COM TOMADA E GAVETEI	07/01/2013	1.517,92	261,48	0	1.356,44	1
1076	MESA RETA GRAFITE	07/01/2013	1.271,70	205,58	0	1.066,12	1
1077	MESA RETA GRAFITE	07/01/2013	1.271,70	205,58	0	1.066,12	1
1078	MESA RETA GRAFITE	07/01/2013	1.433,70	231,71	0	1.201,99	1
1079	MESA RETA GRAFITE	07/01/2013	1.433,70	231,71	0	1.201,99	1
1086	CERCA PARA ESTOQUE	09/01/2013	1.059,96	171,05	0	888,91	1
1117	BANCO ALTO CLASS BRANCO	20/02/2013	79,15	12,45	0	66,7	1
1118	BANCO ALTO CLASS BRANCO	20/02/2013	79,15	12,45	0	66,7	1
1119	BANCO ALTO CLASS BRANCO	20/02/2013	79,15	12,45	0	66,7	1
1120	BANCO ALTO CLASS BRANCO	20/02/2013	79,15	12,45	0	66,7	1
1165	BANCADA PARA O LABORATÓRIO DA METABO	18/03/2013	1.800,00	547,27	0	1.252,73	1
1181	ESTAÇÃO DE TRABALHO, FLEXIV	28/03/2013	1.991,20	599,97	0	1.391,23	1
1234	MANCEBO E GAVETEIRO						
1236	GAVETEIRO VOLANTE 3 GAV						
1237	PORTA ARQUIVO 4 GAVETAS	13/06/2013	322,67	87,66	0	235,01	1
1238	BALCAO BAIXO 2 PORTAS	13/06/2013	1.513,35	438,36	0	1.174,99	5
1239	NICHÔ ASPEN	13/06/2013	322,67	87,66	0	235,01	1
1240	MESA DE CANTO	13/06/2013	322,67	87,66	0	235,01	1
1241	MESA SECRETARIO 1,20 MT						
1242	MESA PLATAFORMA	13/06/2013	322,67	82,37	0	240,3	1
1243	LATERAL PARA MESA						
1244	MESA DIRETOR 1,50						
1245	MESA DE REUNIÕES 2,20 MT						
1246	MDF BRANCO, FIFA	28/06/2013	190	50,78	0	139,22	1
1249	MICROONDAS BRASTEMP	19/06/2013	415,5	115,82	0	299,68	1




Bem Pat Descrição

1273 PLOTAGEM DA DUCATO
 1275 CONJUNTO DE ARMARIO DE COZINHA COM MESA
 1276 GAVETEIRO VOLANTE
 1277 GAVETEIRO VOLANTE 3 GAV CARVALHO
 1278 PORTA ARQUIVO 4 GAVETAS
 1279 BALCAO BAIXO 2 PORTAS
 1280 BALCAO BAIXO 2 PORTAS CARVALHO
 1281 BALCAO BAIXO 2 PORTAS
 1282 PAINÉIS PARA RACK E DORMITORIO
 1333 CADEIRA EXECUTIVA
 1334 CADEIRA EXECUTIVA, TOK STOK (9624)
 1335 CADEIRA EXECUTIVA, TOK STOK (9624)
 1349 MESA DE PING-PONG COM ACESSORIOS PARA JO
 1352 CAIXAS PRETA COM 1 SEN TRAVA, FLASHBOX (9
 1502 CADEIRA EXECUTIVA
 1503 CADEIRA EXECUTIVA,
 1504 CADEIRA EXECUTIVA, TOK STOK (9624)
 1505 CADEIRA EXECUTIVA, TOK STOK (9624)
 1508 ESCADA DE ALUMINIO SUPER ESCADAS
 1514 LIXEIRA SELETIVA -
 1515 LIXEIRA SELETIVA
 1516 BANCO DE JARDIM C/ ENCOSTO
 1574 GAVETEIRO COM RODIZIO CINZA - MOVEIS K1
 1575 ARQUIVO CINZA - MOVEIS K1 (8615)
 1576 ARMARIO CINZA - MOVEIS K1 (8615)
 1577 MESA SECRETÁRIA COM PÉ METALICO CINZA -
 1578 GAVETEIRO DE MESA COM 2 GAVETAS - MOVEI
 1579 GAVETEIRO VOLANTE 3 GAVETAS C/ CHAVE -
 1588 ESTAÇÕES DE TRABALHO COM GAVETEIRO - FLE
 1589 ESTAÇÕES DE TRABALHO COM GAVETEIRO - FLE

Data Aquis	Valor Imobilizado	Valor Dep.	Valor Am.	Valor Liquido	QTD
09/07/2013	1.980,00	540,73	0	1.439,27	1
12/07/2013	598,57	158,01	0	440,56	1
12/07/2013	436,85	115,22	0	321,63	8
12/07/2013	436,85	115,22	0	321,63	2
12/07/2013	436,85	115,22	0	321,63	3
12/07/2013	436,85	115,22	0	321,63	1
12/07/2013	436,85	115,22	0	321,63	1
12/07/2013	436,85	115,22	0	321,63	1
30/08/2013	1.220,00	305,45	0	914,55	1
30/08/2013	1.220,00	305,45	0	914,55	1
30/08/2013	1.220,00	305,45	0	914,55	1
27/09/2013	945	229,44	0	715,56	1
05/09/2013	2.130,00	529,8	0	1.600,20	1
31/03/2014	699,5	134,3	0	565,2	1
31/03/2014	699,5	134,3	0	565,2	1
31/03/2014	1.220,00	234,25	0	985,75	1
31/03/2014	1.220,00	234,25	0	985,75	1
18/03/2014	2.596,00	507,75	0	2.088,25	1
04/04/2014	891,5	170,19	0	721,31	1
04/04/2014	891,5	170,19	0	721,31	1
04/04/2014	1.603,50	306,15	0	1.297,35	3
05/05/2014	123,28	22,5	0	100,78	1
05/05/2014	379,83	69,32	0	310,51	2
05/05/2014	203,24	37,11	0	166,13	1
05/05/2014	99,96	18,24	0	81,72	1
05/05/2014	99,96	18,24	0	81,72	1
05/05/2014	980,49	178,89	0	801,6	5
26/05/2014	5.932,76	1.098,18	0	4.834,58	4
26/05/2014	8.299,15	1.647,53	0	7.251,62	6




Bem Pat Descrição

1621	CARTEIRA ESCOLAR LAMINADA LATERAL E PORT
1622	CADIEIRA DE PRESIDENTE - CARLOS ROBERTO
1658	ARMARIO FERRAMENTAS 3 PORTAS AÇO - APGLU
1664	PRA TELEIRA E GABARITO PARA FURAÇÃO E
1709	PRA TELEIRAS PARA EMPILHAR CAIXAS- K DE A
1713	CARRINHO DE ABASTECIMENTO ALTO - GADOTTI
1722	LIXEIRA C/ ABA FRONTAL - ECCURITIBA
1724	AR CONDICIONADO - NEWRWMP
1725	ARQUIVO CINZA -
1726	BALCÃO ALTO 2 PORTAS - MOVEIS K1 (8615)
1727	NICHO ASPEN
1728	MESA DIRETOR 1,50
1734	CONJUNTO DE ESTANTES DE AÇO
1747	BEBEDOURO GARRAF FUME
1773	BEBEDOURO - PURIFIC
1782	ESCADA DE ALUMINIO TREPadeira, FORPLAS
1783	ESCADA DE ALUMINIO TREPadeira, FORPLAS
1813	GAVETEIROS 3 GAVETAS C/ CHAVE - MOVEIS K
1814	BALCÃO ALTO 2 PORTAS - MOVEIS K1 (8615)
1815	BALCÃO BAIXO 2 PORTAS - MOVEIS K1 (8615)
1816	MESA PLATAFORMA COM LATERAL E GAVETEIRO
1817	MESA DIRETOR 1,80 MT - MOVEIS K1 (8615)
1820	TELEVISÃO LED 40 FULL - PUNIO FRU (1247
1821	FORNO MICROONDAS CONSUL - CONDOR (9955)
1907	PURIFICADOR DE AGUA
1943	CADIEIRA DIRETOR COM BRAÇO E RODIZIO - AE

Data Aquis	Valor Imobilizado	Valor Dep.	Valor Am.	Valor Líquido	QTD
11/06/2014	1.940,00	334,29		1.605,71	20
06/06/2014	269	48,93		220,07	1
03/07/2014	929	154,48		774,52	1
07/07/2014	1.190,00	206,65		983,35	1
19/09/2014	2.940,00	450,85		2.489,15	20
01/09/2014	419	66,31		352,69	1
21/10/2014	431,87	62,46		369,41	1
24/10/2014	1.030,00	139,39		890,61	1
24/10/2014	223,94	30,28		193,66	1
24/10/2014	913,45	123,62		789,83	3
24/10/2014	573,61	77,57		496,04	2
24/10/2014	510,74	69,14		441,6	2
17/10/2014	11.500,00	1.577,96		9.922,04	1
29/10/2014	424	60,34		363,66	1
1/11/2014	923,6	126,67		796,93	1
20/11/2014	860	117,24		742,76	1
27/11/2014	815	109,56		705,44	1
29/12/2014	1.029,43	120,55		908,88	5
29/12/2014	292,77	34,36		258,41	1
29/12/2014	272	31,9		240,1	1
29/12/2014	702,65	83,4		620,25	2
29/12/2014	370,83	43,47		327,36	1
11/12/2014	1.178,63	153,95		1.024,68	1
03/12/2014	309	41,02		267,98	1
25/02/2015	1.526,55	167,55		1.359,00	1
15/04/2015	1.924,00	185,4		1.738,60	6
	555.330,17	196.490,68		358.839,49	1226

Bem Pat Descrição
487 OFFICE 2007

Data Aquis	Valor Imobilizado	Valor Dep.	Valor Am.	Valor Líquido	QTD
25/01/2009	535	0	535	0	1




Bem Pat Descrição

488 WINDOWS 7 PROFESSIONAL 32 BIT
 489 WINDOWS 7 PROFESSIONAL 32 BIT / MIDIA WI
 490 WINDOWS XP PROFESSIONAL BR OEM
 491 SOFTWARE - LICENCIAMENTO OU CESSÃO DE DI
 492 WINDOWS XP PROFESSIONAL BR OEM/ OFFICE 2
 493 OFFICE 2007 STD BR OPEN 021-07856
 494 WINDOWS VISTA BUSINESS BR GGS 66J - 071C
 495 SOFTWARE - LICENCIAMENTO OU CESSÃO DE US
 496 OFFICE 2007 SMALL BUSINESS OEM BR - 2 UN
 497 WINDOWS 7 PROFESSIONAL 32BIT BR OEM FQC-
 498 WINDOWS 7 PROFESSIONAL 32 BIT BR OEM FQC
 499 WINDOWS 7 PROFESSIONAL 32 BIT PROFESSION
 500 OFFICE 2007 STD BR OPEN 021-07856
 501 WINDOWS 7 PROFESSIONAL BR GGS FQC-02872
 502 OFFICE 2007 SMALL BUSINESS OEM BR
 503 WINDOWS 7 PROFESSIONAL 32BIT BR OEM FQC-
 504 OFFICE 2007 SMALL BUSINESS OEM BR
 505 LICENÇA DE SOFTWARE ENGENHARIA
 506 ADOBE PHOTOSHOP CS4 WINDOWS / PORT 65015
 507 COREL DRAW GRAPHICS SUITE X 4 PORT CDSGS
 508 WINDOWS 7 PROF. 64 BIT
 509 WINDOWS 7 PROF. 32 BIT
 510 OFFICE 2007 SMALL BUSINESS OPEN BR W87-0
 511 OFFICE 2007 SMALL BUSINESS OPEN BR W 87-
 512 WINDOWS 7 PROFESSIONAL 32 BIT BR OEM FQC
 513 OFFICE 2010 STD BR OPEN 021-09707
 514 WINDOWS 7 PROFESSIONAL BR GGS FQC-02872
 515 SOFTWARE - OFFICE 2010 STD BR OPEN 021-0
 516 COREL DRAW GRAPHICS SUITE - 1 UN
 517 SOFTWARE - OFFICE 2010 STD BR OPEN 021-0

Data Aquis	Valor Imobilizado	Valor Dep.	Valor Am.	Valor Líquido	QTD
20/01/2011	351,5	0	351,5	0	1
20/01/2011	351,5	0	351,5	0	1
29/01/2009	394	0	394	0	1
06/04/2009	28.619,89	0	28.619,89	0	1
06/08/2009	983,01	0	983,01	0	1
19/10/2009	7.480,00	0	7.480,00	0	1
19/10/2009	3.500,00	0	3.500,00	0	1
23/11/2009	40.275,59	0	40.275,59	0	1
19/01/2010	1.005,36	0	1.005,36	0	1
19/01/2010	664,4	0	664,4	0	1
22/02/2010	383,16	0	383,16	0	1
22/02/2010	1.149,48	0	1.149,48	0	1
24/02/2010	4.674,00	0	4.674,00	0	1
24/02/2010	750	0	750	0	1
17/03/2010	555,86	0	555,86	0	1
17/03/2010	341,06	0	341,06	0	1
17/03/2010	550	0	550	0	1
25/03/2010	18.871,65	0	18.871,65	0	1
31/03/2010	6.207,00	0	6.207,00	0	1
31/03/2010	2.288,00	0	2.288,00	0	1
31/03/2010	695,29	0	695,29	0	1
31/03/2010	347,31	0	347,31	0	1
31/03/2010	1.528,00	0	1.528,00	0	1
31/03/2010	1.528,00	0	1.528,00	0	1
16/06/2010	353,17	0	353,17	0	1
16/06/2010	1.480,00	0	1.480,00	0	1
16/06/2010	790	0	790	0	1
31/08/2010	675	0	675	0	1
31/08/2010	1.116,00	0	1.116,00	0	1
15/09/2010	675	0	675	0	1




Bem Pat Descrição

Bem Pat	Descrição	Data Aquis	Valor Imobilizado	Valor Dep.	Valor Am.	Valor Líquido	QTD
518	WINDOWS 7 PROFESSIONAL 32BIT BR OEM FQC-	15/09/2010	320	0	320	0	1
519	OFFICE 2010 STD BR OPEN 021-09707	21/09/2010	2.025,00	0	2.025,00	0	1
520	OFFICE 2010 STD BR OPEN 021-09707	29/09/2010	1.350,00	0	1.350,00	0	1
521	WINDOWS 7 PROFESSIONAL 32 BIT BR OEM FQC	29/09/2010	665,18	0	665,18	0	1
522	SOFTWARE'S - OFFICE 2010 STD BR OPEN 021-	20/01/2011	1.420,00	0	1.420,00	0	1
523	OFFICE 2010 STD	03/03/2011	2.066,24	0	2.066,24	0	1
524	SOFTWARE MICROSOFT OFFICE 2010	28/03/2011	598,18	0	598,18	0	1
525	SISTEMA OPERACIONAL WINDOWS 7 COM MIDIA	28/03/2011	531,1	0	531,1	0	1
526	SOFTWARE ANTIVIRUS TEND MICRO WORRY FREE	28/03/2011	98	0	98	0	1
527	SOFTWARE DELL WEBCAM 2.0	28/03/2011	3,64	0	3,64	0	1
528	SOFTWARE ROXIO CREATOR STARTER	28/03/2011	13,4	0	13,4	0	1
529	COREL DRAW COREL DRAW GRAPHICS SUITE X 5	31/03/2011	990	0	990	0	1
530	ADOBE PHOTOSHOP - ADOBE PHOTOSHOP CSS WI	01/04/2011	1.490,00	0	1.490,00	0	1
531	SISTEMA OPERACIONAL WINDOWS 7 PROFESSION	08/04/2011	269,9	0	269,9	0	1
532	SOFTWARE ROXIO CREATOR STARTER / MIDIA	08/04/2011	4,13	0	4,13	0	1
533	SOFTWARE DELL WEBCAM 2.0	08/04/2011	1,82	0	1,82	0	1
534	SISTEMA OPERACIONAL WINDOWS 7 PRAFESSION	06/04/2011	2.045,26	0	2.045,26	0	1
535	SOFTWARE MICROSOFT OFFICE 2010 STARTER	06/04/2011	12,25	0	12,25	0	1
536	SOFTWARE ADOBE READER 9.0	06/04/2011	12,25	0	12,25	0	1
537	SOFTWARE MCAFEE PLATINUM COM LICENÇA PAR	06/04/2011	11,62	0	11,62	0	1
538	LICENÇA LICENÇA DE USO PARA MS OP OFFICE	30/04/2011	6.597,81	0	6.597,81	0	1
539	COREL DRAW GRAPHICS COREL DRAW GRAPHICS	12/05/2011	1.005,00	0	1.005,00	0	1
540	ADOL-IL-FIRE WDRKS - 65054494AD01A00-ADOL	07/06/2011	725	0	725	0	1
541	OFFICE 2010STD BR OPEN 021-09707/	04/06/2011	780,06	0	780,06	0	1
542	WINDOWS 7 PROFESSIONAL 64BIT BR OEM FQC-	04/06/2011	297,08	0	297,08	0	1
543	SOFTWARE MICROSOFT OFFICE 2010/ SISTEMA	14/06/2011	684,74	0	684,74	0	1
544	SOTWARES COREL DRAW GRAPHICS SUITE X 5 P	17/10/2011	1.000,00	0	1.000,00	0	1
545	SOTWARES WINDOWS SERVER 2008	16/12/2011	1.690,00	0	1.690,00	0	1
546	SOFTWARE MICROSOFT OFFICE 2010 HOME AND	20/12/2011	213,84	0	213,84	0	1
547	SISTEMA OPERACIONAL WINDOWS 7 PROFESSION	20/12/2011	177,13	0	177,13	0	1




Bem Pat Descrição

Bem Pat	Descrição	Data Aquis	Valor Imobilizado	Valor Dep.	Valor Am.	Valor Líquido	QTD
548	SOFTWARE MICROSOFT OFFICE 2010 HOME	23/12/2011	566,28	0	566,28	0	1
766	MICROSOFT OFFICE 2010/MIDIA SOFTWARE FOX	31/01/2012	300,38	0	250,44	49,94	1
767	SOFTWARE FOXIO/ SOFTWARE WINDOWS 7 PROFE	31/12/2011	230,01	0	195,77	34,24	1
778	SOFTWARE OFFICE 2010	23/02/2012	439,98	0	361,18	78,8	2
779	SISTEMA OPERACIONAL WINDOWS 7 PROFESSION	23/02/2012	336,58	0	276,64	60,34	2
780	LICENÇA USO (SO) MICROSOFT W PRO 7/LISEN	23/02/2012	3.231,00	0	2.384,19	846,81	9
781	LICENÇA USO(AB) MICROSOFT OFFICE	24/02/2012	13.475,00	0	11.058,77	2.416,23	25
785	ADOBE PHOTOSHOP CS 5	07/03/2012	1.685,00	0	1.371,73	313,27	1
786	ADOBE ILLUSTRATOR CS	07/03/2012	1.469,00	0	1.195,88	273,12	1
787	ADOBE INDESIGN CS 5	07/03/2012	1.685,00	0	1.371,73	313,27	1
822	WINDOWS 7 PROFESSIONAL	14/05/2012	336,42	0	261,23	75,19	2
824	LUKEL DRAW GRAPHICS	13/06/2012	2.130,00	0	1.619,60	510,4	3
829	MICROSOFT OFFICE 2010	25/06/2012	248,71	0	187,41	61,3	1
830	WINDOWS 7 PROFESSIONAL	25/06/2012	144,69	0	109,15	35,54	1
833	MICROSOFT OFFICE 2010	25/06/2012	325,34	0	245,37	79,97	1
834	WINDOWS 7 PROFESSIONAL	25/06/2012	217,09	0	163,73	53,36	1
841	MICROSOFT OFFICE 2010	28/03/2012	439,38	0	352,5	86,88	2
868	MICROSOFT OFFICE 2010	15/08/2012	417,67	0	303,15	114,52	1
869	WINDOWS 7 PROFESSIONAL	15/08/2012	278,88	0	202,44	76,44	1
874	MICROSOFT OFFICE 2010	15/08/2012	410,84	0	298,2	112,64	1
875	MICROSOFT OFFICE 2010	15/08/2012	410,84	0	298,2	112,63	1
876	WINDOWS 7 PROFESSIONAL	15/08/2012	285,71	0	207,36	78,35	1
877	WINDOWS 7 PROFESSIONAL	15/08/2012	285,71	0	207,36	78,35	1
916	ADOBE PHOTOSHOP CS6 13 +ILLUSTRATOR	18/09/2012	3.205,00	0	2.266,67	938,33	1
929	SOFTWARES MICROSOFT OFFICE 2010	13/09/2012	1.256,25	0	891,94	364,31	3
930	WINDOWS 7 PROFESSIONAL	13/09/2012	839,4	0	596	243,4	1
937	SOFTWARES MICROSOFT OFFICE 2010	16/09/2012	782,11	0	553,31	228,8	2
938	WINDOWS 7 PROFESSIONAL	16/09/2012	546,75	0	385,78	159,97	2
941	SOFTWARES MICROSOFT OFFICE 2010	26/09/2012	316,69	0	222,66	94,03	1
942	WINDOWS 7 PROFESSIONAL	26/09/2012	211,29	0	148,49	62,8	1




Bem Pat	Descrição	Data Aquis	Valor Imobilizado	Valor Dep.	Valor Am.	Valor Líquido	QTD
945	SOFTWARES MICROSOFT OFFICE 2010	13/09/2012	659,72		0	468,43	2
946	WINDOWS 7 PROFISSIONAL	13/09/2012	625,5		0	443,98	2
968	SOFTWARES MICROSOFT OFFICE	28/09/2012	840,26		0	589,57	2
969	WINDOWS 7 PROFISSIONAL	28/09/2012	561,34		0	393,71	2
985	WINDONS SRVCL	10/10/2012	2.736,36		0	1.902,29	1
990	SOFTWARES MICROSOFT OFFICE 2010,	10/10/2012	413,46		0	287,39	1
991	WINDOWS 7 PROFISSIONAL	10/10/2012	287,26		0	139,7	1
1009	SOFTWARES MICROSOFT OFFICE 2010, DELL (2	22/11/2012	265		0	178,02	1
1010	WINDOWS 7 PROFISSIONAL	22/11/2012	210,99		0	141,64	1
1013	SOFTWARES MICROSOFT OFFICE 2010	25/11/2012	391,06		0	254,49	1
1014	WINDOWS 7 PROFISSIONAL, FRESNOMAQ (2325)	25/11/2012	273,38		0	177,79	1
1046	SOFTWARES MICROSOFT OFFICE 2010	13/12/2012	719		0	474,58	2
1080	OFFICE 2010 PROJECT	22/01/2013	1.350,00		0	633,45	1
1088	PLACA DSC PC	06/01/2013	391,15		0	252,35	1
1123	SOFTWARES MICROSOFT OFFICE 2010	20/02/2013	298,77		0	185,8	1
1124	WINDOWS 7 PROFISSIONAL, DELL 2477	20/02/2013	373,24		0	232,33	1
1171	SOFTWARES MICROSOFT OFFICE 2010	28/03/2013	292,7		0	176,33	1
1172	WINDOWS 7 PROFISSIONAL	28/03/2013	489,86		0	295,15	1
1175	SOFTWARES MICROSOFT OFFICE 2010	28/03/2013	298,2		0	179,77	1
1176	WINDGWS 7 PROFISSIONAL	28/03/2013	499		0	300,74	1
1179	SOFTWARES MICROSOFT OFFICE 2010	28/03/2013	182,66		0	109,97	1
1180	WINDOWS 7 PROFISSIONAL	28/03/2013	307,1		0	185,14	1
1232	SOFTWARE TOTVS	22/05/2013	95.225,96		0	54.513,76	1
1251	SOFTWARE WINDOWS 7 (DELL 2477)	15/06/2013	1.105,32		0	618,31	3
1254	SOFTWARES MICROSOFT OFFICE 2010, DELL 24	13/06/2013	540,12		0	302,63	2
1255	WINDOWS 7 PROFISSIONAL, DELL 2477	13/06/2013	335,98		0	188,29	2
1272	SOUNDSTATION DUO	09/07/2013	2.721,97		0	1.486,66	1
1283	SWITCH NORTEL	09/07/2013	3.328,83		0	1.352,24	1
1284	LICENÇA DE SOFTWARE WINSVRSTD	29/07/2013	2.342,73		0	1.200,43	1
1323	LICENÇA DE USO SNGL OLP NL	21/08/2013	2.700,17		0	1.411,22	1




Bem Pat	Descrição	Data Aquis	Valor Imobilizado	Valor Dep.	Valor Am.	Valor Líquido	QTD
1331	WINDOWS PRO OEM 32 BITS,	30/08/2013	437,9	0	219,32	218,58	1
1332	OFFICE 2013 HOME AND STUDENT FULL	30/08/2013	239	0	119,7	119,3	1
1372	OFFICE 2013 HOME AND BUSINESS, IBYTE (11	19/11/2013	565	0	257,9	307,1	1
1373	OFFICE 2013 HOME AND BUSINESS	19/11/2013	565	0	257,9	307,1	1
1374	WINDOWS 8 PRO OEM 64 BITS, IBYTE (1159)	19/11/2013	430	0	196,18	233,82	1
1375	WINDOWS 8 PRO OEM 64 BITS, IBYTE (1159)	19/11/2013	430	0	196,18	233,82	1
1377	OFFICE 2013 HOME AND BUSINESS	18/11/2013	565	0	258,2	306,8	1
1378	OFFICE 2013 HOME AND BUSINESS	18/11/2013	565	0	258,2	306,8	1
1379	WINDOWS 8 PRO OEM 32 BITS,	18/11/2013	430	0	196,41	233,59	1
1415	WINDOWS 7 PROFESSIONAL	20/12/2013	1.518,40	0	692,82	825,58	4
1416	SOFTWARE MICROSOFT OFFICE,	20/12/2013	1.625,56	0	741,71	883,85	4
1433	WINDOWS 8 PRO OEM 64 BITS, IBYTE (1159)	26/12/2013	860	0	375,07	484,93	2
1434	OFFICE 2013 HOME AND BUSINESS	26/12/2013	565	0	245,44	319,56	1
1468	OFFICE 2013 HOME + WINDOWS 8	28/02/2014	1.145,00	0	459,15	685,85	1
1483	UDP FLASH, DVD GCORP.	17/03/2014	976	0	382,27	593,73	1
1484	UDP FLASH, DVD GCORP.	17/03/2014	976	0	382,27	593,73	1
1487	OFFICE 2013 HOME AND BUSSINESS.	17/03/2014	644,67	0	217,57	427,1	1
1488	OFFICE 2013 HOME AND BUSSINESS	17/03/2014	644,67	0	252,53	392,14	1
1489	OFFICE 2013 HOME AND BUSSINESS.	17/03/2014	644,67	0	252,53	392,14	1
1490	WINDOWS 8 PRO, IBYTE (1159)	17/03/2014	474	0	185,63	288,37	1
1491	WINDOWS 8 PRO	17/03/2014	474	0	185,63	288,37	1
1498	WINDOWS 7 PROFESSIONAL	24/03/2014	407,2	0	164,84	242,36	1
1499	SOFTWARE MICROSOFT OFFICE.	24/03/2014	433,24	0	175,38	257,86	1
1520	WINDOWS 7 PROFESSIONAL, DELL (2477)	17/04/2014	407,37	0	159,58	247,79	1
1521	SOFTWARE MICROSOFT OFFICE, DEIL (2477)	17/04/2014	433,43	0	169,68	263,75	1
1523	WINDOWS 7 PROFESSIONAL, DELL (2477)	17/04/2014	443,25	0	173,63	269,62	1
1573	OFFICE HOME AND BUSINESS - IBYTE (1159)	14/05/2014	637,5	0	229,46	408,04	1
1630	OFFICE HOME AND BUSINESS - IBYTE (11552)	13/06/2014	539	0	185,18	353,82	1
1635	SOFTWARE MICROSOFT OFFICE HOME AND BUSIN	10/06/2014	500,61	0	181,21	319,4	1
1636	WINDOWS 7 PROFESSIONAL + LICENÇA + MIDIA	10/06/2014	379,28	0	137,25	242,03	1




Sem Pat	Descrição	Data Aquis.	Valor Imobilizado	Valor Dep.	Valor Am.	Valor Líquido	QTD
1638	SOFTWARE MICROSOFT OFFICE HOME AND BUSIN	10/06/2014	500,61	0	181,21	319,4	1
1639	WINDOWS 7 PROFESSIONAL + LICENÇA + MIDIA	10/06/2014	379,28	0	137,25	242,03	1
1641	SOFTWARE MICROSOFT OFFICE HOME AND BUSIN	10/06/2014	500,61	0	181,21	319,4	1
1642	WINDOWS 7 PROFESSIONAL + LICENÇA + MIDIA	10/06/2014	379,28	0	137,25	242,03	1
1644	SOFTWARE MICROSOFT OFFICE HOME AND BUSIN	10/06/2014	500,61	0	181,21	319,4	1
1645	WINDOWS 7 PROFESSIONAL + LICENÇA + MIDIA	10/06/2014	379,28	0	137,25	242,03	1
1647	SOFTWARE MICROSOFT OFFICE HOME AND BUSIN	10/06/2014	500,61	0	181,21	319,4	1
1648	WINDOWS 7 PROFESSIONAL + LICENÇA + MIDIA	10/06/2014	379,22	0	137,25	241,97	1
1650	WINDOWS 7 PROFESSIONAL + LICENÇA + MIDIA	10/06/2014	515,13	0	186,52	328,61	1
1651	SOFTWARE MICROSOFT OFFICE HOME AND BUSIN	10/06/2014	424,89	0	153,84	271,05	1
1696	REGULARIZAÇÃO LICENÇAS SOLID WORKS - 489	11/08/2014	4.590,50	0	1.503,59	3.086,91	1
1712	SOFTWARE ADOBE ILLUSTRATOR PARA MARKETING	09/09/2014	1.090,00	0	340,33	749,67	1
1730	LICENÇA DE SOFTWARE	22/10/2014	770	0	222,25	547,75	1
1736	OFFICE 365 SMALL BUSINESS	16/10/2014	379	0	104,23	274,77	1
1737	INSTALAÇÃO E SOFTWARE JURIDICO	21/10/2014	1.200,00	0	346,36	853,64	1
1741	WINDOWS 7 PROFESSIONAL,	08/10/2014	376	0	111,43	264,57	1
1777	WINDOWS 7 PROFESSIONAL, DELL (L2646)	28/11/2014	607,98	0	163,16	444,77	1
1778	SOFTWARE MICROSOFT OFFICE HOME	28/11/2014	540,94	0	145,16	395,78	1
1780	OFFICE 2013 HOME AND BUSSINESS, IBYTE	11/11/2014	1.229,30	0	319,16	910,14	1
1819	SOLIDWORKS PROFESSIONAL COM LICENÇA E SU	15/12/2014	26.875,10	0	6.961,77	19.913,33	2
1822	LICENÇAS WINRDS 2012 USR CAL - OFFICER (01/12/2014	5.477,55	0	1.457,90	4.019,65	15
1823	LICENÇA WINSVRSTD 2012 R2 2PROC - OFFIC	01/12/2014	2.985,31	0	397,28	2.588,03	1
1824	VISIO PRO 2013 SNGL - OFFICER (2597)	01/12/2014	1.607,64	0	427,93	1.179,71	1
1825	VISIOSTD 2013 SNGL - OFFICER (2597)	01/12/2014	845,85	0	225,13	620,72	1
1914	WINDOWS 7 PROFESSIONAL	23/02/2015	392,86	0	86,7	306,16	1
1915	SOFTWARE MICROSOFT OFFICE HOME AND BUSIN	24/02/2015	418,42	0	92,14	326,28	1
1922	OFFICE 365 SMALL BUSINESS -	24/03/2015	400	0	81,92	318,08	1
1960	ADOBE CREATIVE CLOUD TEAM - SOLO NETWORK	15/05/2015	779,62	0	67,87	711,75	1
1972	DISCO RÍGIDO NOTEBOOK	05/06/2015	281,9	0	45,85	236,05	1
1996	LICENÇA SOFTWARE ENGENHARIA - SKA AUTOMA	17/08/2015	3.824,00	0	477,23	3.346,77	1




Bem Pat	Descrição	Data Aquis	Valor Imobilizado	Valor Dep.	Valor Am.	Valor Líquido	QTD
1997	LICENÇA ADOBE CREATIVE - SCLO NETWORK (1	21/08/2015	5.543,32	0	679,61	4.863,71	1
2150	REF AQUISIÇÃO DE SOFTWARE - SKA (4890)						
			403.357,82	0	277.910,88	125.446,94	256
Bem Pat	Descrição	Data Aquis	Valor Imobilizado	Valor Dep.	Valor Am.	Valor Líquido	QTD
481	CAMIONETE FIAT/DUCATO MAXICARGO	07/10/2010	72.594,96	39.914,23	0	32.680,73	1
482	CAMIONETE RENAULT KGDO	07/10/2010	0,01	0	0	0,01	1
483	CAMIONETE HYUNDAI TUCSON GLB	09/02/2011	57.200,00	28.528,82	0	28.671,18	1
863	CAMINHÃO FORD BRANCO	15/08/2012	99.440,00	51.014,23	0	48.425,77	1
864	CARROCERIA FECHADA	15/08/2012	11.440,00	5.868,53	0	5.571,47	1
865	PLATAFORMA CAMINHÃO NOVO	15/08/2012	10.250,00	5.258,34	0	4.991,66	1
1247	FIAT DUCATO	28/06/2013	89.414,00	38.105,13	0	51.308,87	1
1435	Veículo Lancer, Chassi JMYSTCY4ADU002836	29/01/2014	99.900,00	36.689,37	0	63.210,63	1
1436	Ref a veículo Lancer, chassi JMYSTCY4AD	29/01/2014	99.900,00	36.689,37	0	63.210,63	1
1439	CAMIONETA GM CAPTIVA SPORT 2.4 ANO FAB.	31/01/2014	30.000,00	11.001,40	0	18.998,60	1
1440	CAMIONETA TOYOTA, ANO 2011	31/01/2014	30.000,00	11.001,40	0	18.998,60	1
1492	FIAT FIORINO 1.4, BRANCA, ANO 2014.	21/03/2014	41.309,24	16.089,94	0	25.219,30	1
1495	RENAULT SANDERO.	26/03/2014	35.221,18	14.218,81	0	21.002,37	1
1513	VEICULO NOVO LOGAN	15/04/2014	57.522,20	19.927,96	0	37.594,24	1
1568	ALARME, TRAVA E RASTREADOR - GRIFYSOM (8	14/05/2014	899	338,8	0	560,2	1
1587	VEICULO TIGUAN 2.0 TSI - CORUJÃO (11416)	27/05/2014	106.000,00	39.191,09	0	66.808,91	1
1653	VEICULO SANDERO BRANCO - RENAULT (10963)	24/06/2014	46.792,08	16.582,30	0	30.209,78	1
1669	CAIXA INTERFACE PARA TIGUAN	08/07/2014	3.000,00	970,32	0	2.029,68	1
1774	VEICULO NOVO FOX - PLACA AYY 8261	18/11/2014	34.795,61	4.764,12	0	30.031,49	1
1818	VEICULO NISSAN SENTRA - NISSAN (13004)	15/12/2014	60.535,40	15.681,16	0	44.854,24	1
2017	COMPRA VEÍCULO - MERCEDES-BENZ (15255)	06/10/2015	60.000,00	5.843,37	0	54.156,63	1
			1.046.213,68	397.679,49	0	648.534,19	21

TOTAL



Francisco dos Santos Pereira
CPF nº: 0464520-3

9.171.671,48 1.643.371,44 1.248.604,59 6.279.695,45 4608

